



Centrālā statistikas pārvalde

2024/#2 (90)

24-014-002

Informatīvais apskats/
Informative leaflet

PATĒRIŅA CENAS CONSUMER PRICES

Šajā izdevumā ir publicētas svērtās aritmētiskās vidējās cenas patēriņa precēm (galvenokārt uztura produktiem un atsevišķiem pakalpojumiem), kas viegli sagrupējamas un aprakstāmas pēc kopīgām pazīmēm. Cenas netiek publicētas precēm, kam ir plašs piedāvātais sortiments, piemēram, apģērbam, elektroniskajiem produktiem, apaviem, elektronikas precēm u.tml.

Galvenais cenu reģistrācijas mērķis ir cenu pārmaiņu novērtēšana noteiktā laika periodā, lai aprēķinātu patēriņa cenu indeksu (PCI).

Cenu un tarifu reģistrācija notiek katru mēnesi no 4. līdz 20. datumam Rīgā un 10 citās Latvijas pilsētās. Pavisam 538 precēm un pakalpojumiem tiek reģistrēti aptuveni 24,5 tūkst. cenu un tarifu. Mēnesī 146 pārtikas precēm tiek savākts apmēram 7,8 tūkst. cenu, kas ir 32 % no kopējā cenu skaita.

Cenām sezonas korekcijas netiek veiktas. Vidējās cenas valsts mērogā tiek rēķinātas, lietojot attiecīgā cenu vākšanas reģiona iedzīvotāju skaita īpatsvaru.

Cenu reģistrācijā tiek ņemtas vērā arī cenu atlaides kvalitatīvām precēm, kas tiek piedāvātas visiem pircējiem.

Norādītās cenas var arī nereprezentēt valsts vidējās cenas. Tās atspoguļo indikatīvu cenu līmeni produktiem noteiktas specifikācijas ietvaros, kurus parasti pērk pircēji visā valstī un no kuriem tādējādi tiek rēķināts PCI Latvijā.

This publication gives weighted arithmetic mean prices of consumer goods (primarily food products and selected services) which can be easily grouped and described by common features. The prices of goods with a wide assortment for sale, such as clothing, footwear, electronic goods, etc., are not published.

The main purpose of collecting the prices is the evaluation of price changes over a defined period of time with the aim to calculate consumer price index (CPI).

The prices and tariffs are observed in Riga and 10 other towns every month, from 4th to 20th date. In total about 24.5 thsd prices of 538 goods and services are registered. Approximately 7.8 thsd prices of 146 food products are recorded monthly, representing 32 % of the total number of prices.

The prices are not seasonally adjusted. The average prices in the country are calculated using the population "weights" of the respective price collection region.

Qualitative goods with price discounts offered to all buyers are also taken into account in price collection.

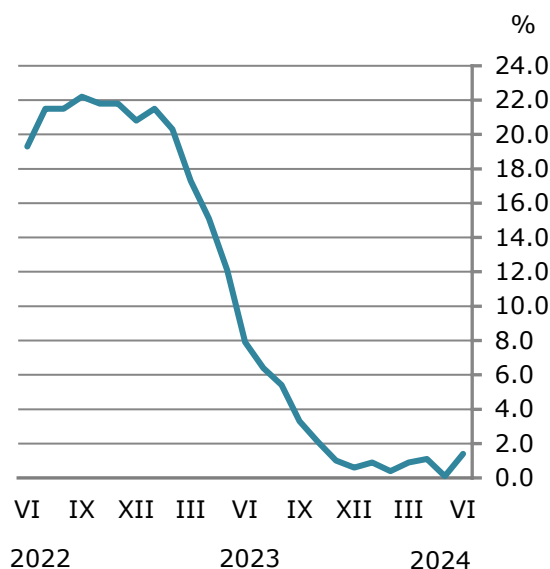
The prices published do not necessarily represent the national average prices. They show indicative price levels within the scope of the definitions used, for specific products that consumers usually buy nationally and that are therefore used to calculate the national CPI.

PATĒRIŅA CENU PĀRMAIŅAS CONSUMER PRICE CHANGES

(% pret iepriekšējā gada attiecīgo mēnesi/
as %, compared to the corresponding month of the previous year)

Kopā
Total

2024. gada II ceturkšņa mēnešos
Months of quarter II, 2024



Grupas	IV	V	VI	Groups
Kopā	1.1	0.1	1.4	Total
Pārtika	0.6	0.8	1.5	Food
Alkohols, tabaka	5.9	6.7	6.8	Alcohol, tobacco
Apģērbs, apavi	2.6	2.8	3.9	Clothing, footwear
Mājoklis	-6.1	-13.0	-8.4	Housing
Mājokļa iekārta	2.4	3.4	4.2	Furnishings
Veselība	6.4	5.9	5.3	Health
Transports	3.2	5.6	5.1	Transport
Sakari	3.2	3.3	4.3	Communication
Atpūta, kultūra	2.1	1.9	3.1	Recreation, culture
Izglītība	7.2	7.2	6.7	Education
Restorāni, viesnīcas	4.9	2.6	4.7	Restaurants, hotels
Pārējie	1.8	3.6	2.2	Miscellaneous

PĀRTIKAS PREČU UN ALKOHOLISKO DZĒRIENU VIDĒJĀS CENAS 2024. GADA II CETURKŠŅA MĒNEŠOS

AVERAGE PRICES OF FOOD PRODUCTS AND ALCOHOLIC BEVERAGES BY MONTH
OF QUARTER II, 2024

(eiro par 1 kg, ja citādāk – norādīts īpaši/ euros per 1 kg, if not specified otherwise)

Nosaukums un mērvienība	IV	V	VI	Commodity, unit of measurement
MAIZE UN GRAUDAUGI				BREAD AND CEREALS
Rīsi	2.55	2.54	2.62	Rice
Kviešu milti	1.20	1.23	1.24	Wheat flour
Griķi	3.42	3.37	3.25	Buckwheat
Auzu pārslas	2.69	2.80	2.75	Flaked oats
Manna	1.86	1.88	1.85	Semolina
Miežu putraini	1.47	1.44	1.49	Barley groats
Rudzu-kviešu maize	1.93	1.97	2.00	Rye-wheat bread
Graudu maize	3.57	3.51	3.53	Grain bread
Baltmaize	3.05	2.93	2.88	Wheat bread
Tostermaize	3.06	3.08	3.22	Toaster bread
Saldskābmaize	3.00	3.03	3.09	Fine rye bread
Rudzu maize	2.80	2.87	2.85	Rye bread
Torte	12.63	12.88	12.95	Cake
Makaroni, 500 g	1.43	1.49	1.52	Pasta, 500 g
Kukurūzas pārslas, 250 g	2.56	2.40	2.46	Cornflakes, 250 g

Nosaukums un mērvienība	IV	V	VI	Commodity, unit of measurement
GAĻA UN GAĻAS IZSTRĀDĀJUMI				MEAT AND MEAT PRODUCTS
Liellopu gaļa ar kaulu	8.62	8.57	8.61	Beef with bone
Cūkgaļa ar kaulu	6.17	6.14	6.26	Pork with bone
Cūkgaļa bez kaula	6.58	6.62	6.66	Pork without bone
Vista (cālis)	3.61	3.67	3.66	Chicken
Vistas fileja	6.90	6.53	6.72	Chicken fillet
Vistu stilbi	3.53	3.51	3.36	Chicken legs
Vārītā desa	8.73	8.68	9.17	Boiled sausage
Cīsiņi	7.99	8.11	8.03	Sausages, small
Pusžāvētā desa	8.65	8.59	8.44	Sausage, smoked
Cieti žāvētā desa	12.86	13.07	13.43	Sausage, cold smoked
Žāvēta vai kūpināta cūkgaļa	10.21	10.06	10.16	Dried or smoked pork
Marinēta gaļa	8.09	8.13	8.53	Marinated meat
Pelmeņi	5.49	5.39	5.50	Meat dumplings
Žāvēta vista	8.86	8.45	8.96	Smoked chicken
Maltā gaļa	6.05	6.11	6.13	Minced meat
Sautētas gaļas konservi, 250 g	1.84	1.84	1.85	Canned stewed meat, 250 g
ZIVIS UN JŪRAS VELTES				FISH AND SEAFOOD
Svaiga vai atdzesēta karpa	6.99	7.61	7.49	Carp, fresh or chilled
Atdzesēts lasis	13.14	13.14	13.15	Salmon, chilled
Zivju fileja, saldēta	13.12	12.74	12.88	Frozen fish fillet
Saldētas garneles, 500 g	14.10	14.08	14.27	Shrimp, frozen, 500 g
Kūpināta skumbrija	9.91	10.23	10.17	Mackerel, smoked
Silķu tīteņi	7.40	7.64	7.58	Herring rolls
Šprotas eļļā, 240 g	2.69	2.78	2.78	Sprats in oil, 240 g
PIENS, SIERS UN OLAS				MILK, CHEESE AND EGGS
Piens, 1 l	1.18	1.17	1.16	Milk, 1 l
Jogurts	3.04	3.05	3.08	Yoghurt
Biezpiens	6.10	6.04	6.04	Curd
Siers	11.56	11.30	11.71	Cheese
Kausētais siers, 200 g	1.89	1.98	1.95	Processed cheese, 200 g
Skābais krējums	4.67	4.67	4.55	Sour cream
Saldais krējums 35%	6.90	7.07	6.67	Cream 35%
Kefīrs	1.29	1.30	1.22	Kefir
Saldais biezpiena sierīņš, 50 g	0.48	0.48	0.49	Sweet curd snack, 50 g
Olas, 10 gab.	2.50	2.51	2.46	Eggs, 10 pcs

Nosaukums un mērvienība	IV	V	VI	Commodity, unit of measurement
EĻĻA UN TAUKVIELAS				OILS AND FATS
Sviests	11.64	12.03	12.07	Butter
Margarīns	4.44	4.41	4.37	Margarine
Oļīveļļa, 1 l	18.87	19.76	20.36	Olive oil, 1 l
Augu eļļa, 1 l	3.42	3.25	3.27	Vegetable oil, 1 l
AUGĻI				FRUIT
Āboli	1.54	1.41	1.64	Apples
Bumbieri	2.03	1.95	2.11	Pears
Banāni	1.69	1.53	1.64	Bananas
Apelsīni	1.90	1.93	2.07	Oranges
Citroni	2.22	2.29	2.28	Lemons
Vīnogas	4.61	4.03	4.40	Grapes
Avokado, 1 gab.	0.92	0.90	0.82	Avocados, 1 piece
Mellenes	14.84	14.51	13.48	Blueberries
Melones	2.62	2.74	2.61	Melons
Kivi	3.83	4.14	5.09	Kiwi fruit
Rozīnes	7.00	7.19	7.33	Raisins
Zemesrieksti	5.28	5.20	5.06	Peanuts
Konservēti augļi	3.46	3.47	3.41	Canned fruit
DĀRZEŅI				VEGETABLES
Burkāni	1.16	1.14	1.49	Carrots
Tomāti	3.30	2.92	2.64	Tomatoes
Kāposti	0.82	0.83	1.11	Cabbages
Sīpoli	1.02	0.98	1.00	Onions
Gurķi	3.69	3.46	2.64	Cucumbers
Paprika	4.07	4.25	3.72	Sweet pepper
Sīpolu lociņi	11.78	11.84	12.47	Spring onions
Ķīnas kāposti (salāti)	1.99	2.23	2.10	Chinese cabbages
Dilles	23.05	23.13	24.05	Dill
Ķiploki	5.85	5.61	5.48	Garlic
Kabači/cukini	2.81	2.71	2.15	Squash/zucchini
Ķirbji	1.76	1.81	1.84	Pumpkins
Saldēti dārzeņi	3.53	3.55	3.57	Frozen vegetables
Kaltētas pupiņas	3.57	3.64	3.72	Dried beans

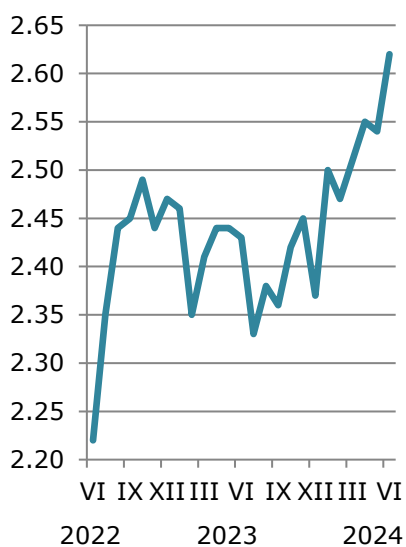
Nosaukums un mērvienība	IV	V	VI	Commodity, unit of measurement
Konservēti zaļie zirnīši, 500 g	1.70	1.75	1.73	Canned green peas, 500 g
Konservēta saldā kukurūza, 500 g	2.00	2.14	2.06	Canned sweet corn, 500 g
Konservēti marinētie gurķi	3.10	3.16	3.23	Canned pickled cucumbers
Marinētas bietes	3.25	3.23	3.32	Pickled beetroots
Kartupeļi	0.73	0.80	1.07	Potatoes
Saldēti frī kartupeļi	3.87	3.86	3.96	Frozen fries
Čipsi, 75 g	1.23	1.21	1.23	Crisps, 75 g
CUKURS UN SALDUMI				SUGAR AND SWEETS
Smalkais cukurs	1.30	1.29	1.28	Sugar
Ievārījums	9.00	9.12	9.12	Jam
Medus	11.45	11.50	11.68	Honey
Šokolādes konfektes	15.19	15.37	15.58	Chocolate candies
Šokolādes batoniņš, 60 g	1.06	1.15	1.14	Chocolate bar, 60 g
Šokolādes tāfelīte (kakao saturs > 50%), 100 g	2.11	2.10	2.12	Chocolate bar (>50% cocoa), 100 g
Saldējums, lielais iepakojums, 1000 ml	5.45	5.39	5.25	Ice cream, large package, 1000 ml
Saldējums, mazais iepakojums, 1000 ml	10.58	10.73	10.39	Ice cream, small package, 1000 ml
CITI PĀRTIKAS PRODUKTI				OTHER FOOD PRODUCTS
Tomātu mērce	4.52	4.47	4.60	Tomato sauce
Sinepes	7.14	7.27	7.16	Mustard
Majonēze	5.50	5.32	5.52	Mayonnaise
Rupjā maluma sāls	1.18	1.20	1.21	Coarse salt
Garšvielu maisījums, 250 g	2.31	2.34	2.35	Mixed seasonings, 250 g
BEZALKOHOLISKIE DZĒRIENI				NON-ALCOHOLIC BEVERAGES
Maltā kafija	16.98	17.64	17.93	Ground coffee
Šķīstošā kafija, 100 g	4.70	4.51	4.59	Instant coffee, 100 g
Melnā tēja	25.24	25.46	25.85	Black tea
Tēja porciju maisiņos, 50 g	2.57	2.58	2.64	Tea bags, 50 g
Minerālūdens, 1,5 l	0.86	0.85	0.83	Mineral water, 1.5 l
Negāzēts minerālūdens, 1,5l	0.72	0.74	0.72	Still mineral water, 1.5 l
Gāzētie dzērieni, 1 l	1.46	1.44	1.46	Carbonated soft drinks, 1 l
Kvass, 1 l	1.20	1.21	1.22	Kvass, 1 l
Augļu un dārzeņu sulas, 1 l	1.97	2.00	2.00	Fruit and vegetable juices, 1 l

Nosaukums un mērvienība	IV	V	VI	Commodity, unit of measurement
ALKOHOLISKIE DZĒRIENI UN TABAKAS IZSTRĀDĀJUMI				ALCOHOLIC BEVERAGES AND TOBACCO PRODUCTS
Degvīns, 1 l	17.99	18.33	18.06	Vodka, 1 l
Brendijs, 1 l	20.21	20.75	20.47	Brandy, 1 l
Rīgas melnais balzams, 1 l	24.42	24.48	24.66	Riga black balsam, 1 l
Viskijs, 1 l	26.70	26.55	27.06	Whiskey, 1 l
Alkoholiskais kokteilis, 1 l	6.21	6.30	6.44	Alcoholic cocktail, 1 l
Vīns, 1 l	10.93	10.83	10.97	Wine, 1 l
Dzirkstošais vīns, 0,75 l	6.06	6.21	6.16	Sparkling wine, 0.75 l
Alus, 4,0-5,5 %, 1 l	2.95	2.97	2.93	Beer, 4.0-5.5 %, 1 l
Cigaretetes, 20 gab.	4.66	4.77	4.85	Cigarettes, 20 pieces

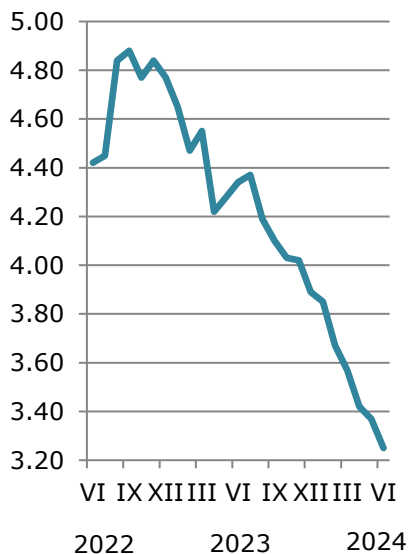
ATSEVIŠĶU PREČU CENU DINAMIKA DYNAMICS OF SELECTED PRODUCT PRICES

(eiro/ euros)

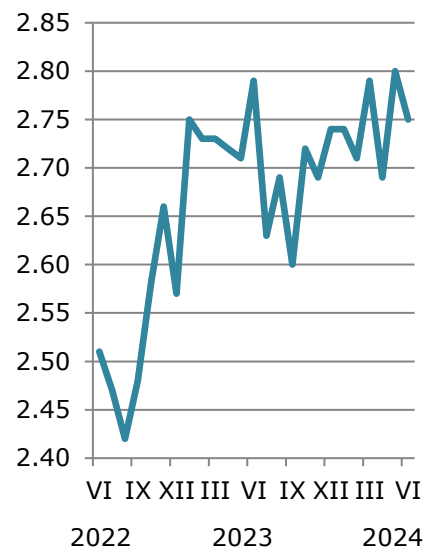
Rīsi, 1 kg
Rice, 1 kg



Griķi, 1 kg
Buckwheat, 1 kg



Auzu pārslas, 1 kg
Flaked oats, 1 kg



**PAKALPOJUMU UN NEPĀRTIKAS PREČU VIDĒJĀS CENAS
2024. GADA II CETURKŠŅA MĒNEŠOS**

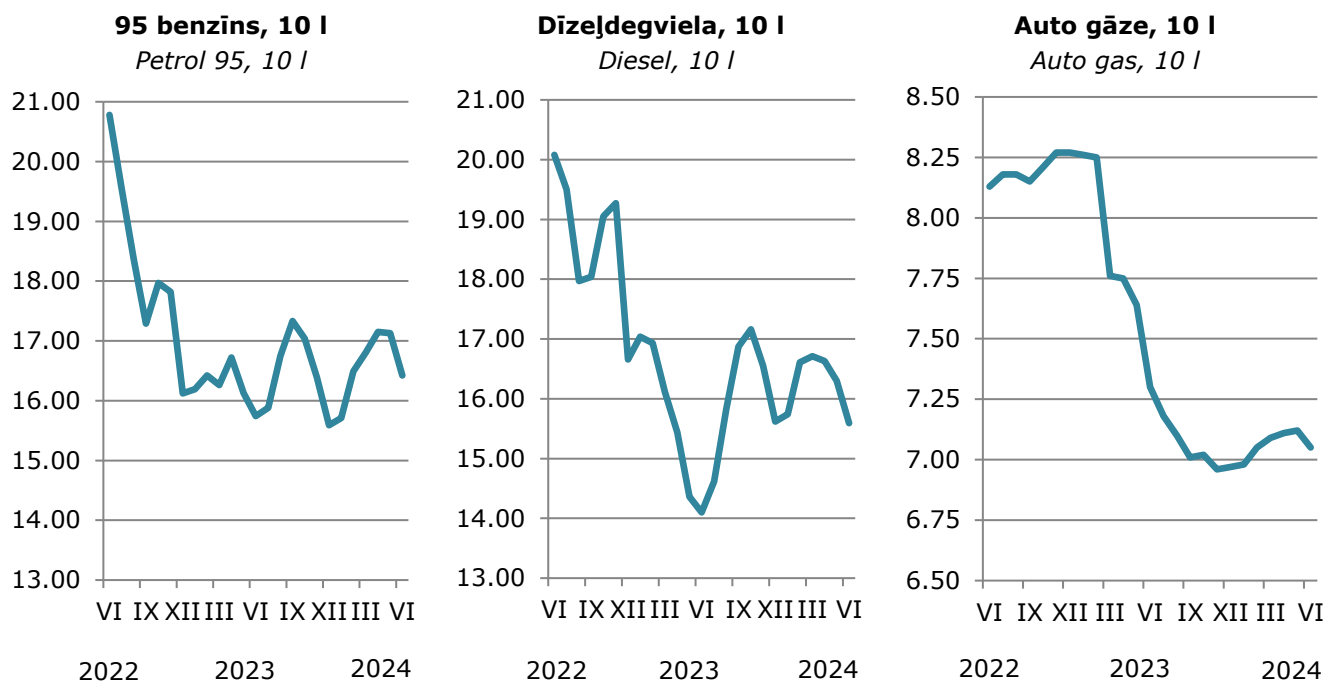
AVERAGE PRICES OF SERVICES AND NON-FOOD PRODUCTS BY MONTH OF QUARTER II, 2024

(eiro/ euros)

Nosaukums un mērvienība	IV	V	VI	Commodity, unit of measurement
Ķīmiskā tīrīšana (vīriešu uzvalka)	17.11	17.17	17.20	Dry cleaning (men's suit)
Ūdensapgāde, 10 m ³	13.17	13.13	13.63	Water supply, 10 m ³
Atkritumu savākšana, 1 m ³	29.20	29.62	29.30	Refuse collection, 1 m ³
Kanalizācijas pakalpojumi, 10 m ³	14.94	14.89	15.19	Sewage collection, 10 m ³
Sašķidrinātā gāze balonos, 50 l	36.32	36.32	36.46	Liquefied gas in cylinders, 50 l
Siltumenerģija, 1 MWh	90.22	88.35	84.87	Heat energy, 1 MWh
Dīzeļdegviela, 10 l	16.63	16.30	15.59	Diesel, 10 l
Benzīns 95, 10 l	17.15	17.13	16.42	Petrol 95, 10 l
Benzīns 98, 10 l	17.71	17.67	16.92	Petrol 98, 10 l
Auto gāze, 10 l	7.11	7.12	7.05	Auto gas, 10 l
Autovadītāju kursi: praktiskā nodarbība, 1 h	21.93	22.22	22.45	Driving courses: practical lessons, 1 h
Bijetes cena tramvajā	1.37	1.37	1.37	Tram fare
Bijetes cena pilsētas autobusā	1.14	1.14	1.14	Urban bus fare
Taksometra tarifs, 5 km	7.72	7.74	7.74	Taxi fare, 5 km
Vēstules nosūtīšana valsts robežās	1.65	1.65	1.65	Postage of a letter, domestic
Peldbaseina apmeklējums, 1 nodarbība	9.10	9.10	9.10	Swimming pool, 1 visit
Kino biļete	7.96	7.96	8.06	Cinema ticket
Alus kauss (0,5 l) bārā vai restorānā	4.06	4.09	4.15	Glass of beer (0.5 l) in bar or restaurant
Tase kafijas kafejnīcā vai restorānā	2.24	2.25	2.27	Cup of coffee in café or restaurant
Vīriešu matu griešana	17.96	18.03	18.03	Men's haircut
Sieviešu matu griešana un veidošana	28.30	28.39	28.39	Women's haircut

DEGVIELAS CENU DINAMIKA DYNAMICS OF FUEL PRICES

(eiro/ euros)



© Centrālā statistikas pārvalde, 2024.
Central Statistical Bureau of Latvia, 2024.

Pārpublicēšanas un citēšanas gadījumā atsauce obligāta.
Reproductions and quotations are permitted on condition
that the source is stated.

Lāčplēša iela 1, Rīga, LV-1010
tālrunis: +371 67366922; info@csp.gov.lv;
www.csp.gov.lv; https://stat.gov.lv

Lāčplēša iela 1, Rīga, LV-1010
phone: +371 67366922; info@csp.gov.lv;
www.csp.gov.lv/en; https://stat.gov.lv/en