



Centrālā statistikas pārvalde

Arvien  
tuvāk  
faktiem  
un  
cilvēkiem!

# TŪRISMS LATVIJĀ 2023

## TOURISM IN LATVIA 2023

**2023**



CENTRĀLĀ STATISTIKAS PĀRVALDE  
CENTRAL STATISTICAL BUREAU OF LATVIA

# **TŪRISMS LATVIJĀ 2023**

Statistisko datu krājums

# **TOURISM IN LATVIA 2023**

Collection of Statistics

**RĪGA  
2023**

Statistisko datu krājumā ietverti 2022. gadā veiktā Latvijas iedzīvotāju apsekojuma par atpūtas un darījumu braucieniem rezultāti, dati par viesnīcu un citu tūristu mītņu un tūrisma komersantu darbību. Dati publicēti salīdzinājumā ar iepriekšējiem gadiem.

Informācija atbilst 2011. gada 6. jūlija Eiropas Savienības Regulas Nr. 692/2011 par tūrisma statistiskās informācijas apkopošanu prasībām, kas nodrošina iegūtās informācijas salīdzināmību ar citām valstīm. No izlases veidā atlasītajām un apsekotajām fiziskajām personām savāktā informācija datu apstrādes posmā tālāk tiek vispārināta uz visu pētāmo ģenerālkopu, lietojot zinātniski pamatotas un starptautiski atzītas matemātiskās metodes.

Atsevišķos gadījumos vērtību noapaļošanā ir iespējamās nelielas atšķirības starp uzrādīto kopējo apjomu un saskaitāmo kopsummu.

*This collection of statistics includes results of a 2022 survey about recreational and business trips made by the residents of Latvia, data on the activities of hotels, other tourist accommodation establishments and tourism companies. The data are presented in comparison with previous years.*

*The data included in this bulletin correspond with the requirements of the Regulation (EU) No 692/2011 of the European Parliament and of the Council of 6 July 2011 concerning European statistics on tourism ensuring data comparability with other countries. At the stage of data processing, the information collected from the responding natural persons is extrapolated to the whole survey population using scientifically grounded and internationally approved mathematical methods.*

*In some cases slight discrepancies may occur between the total and the sum of its components due to rounding adjustments.*

#### **NOSACĪTIE APZĪMĒJUMI EXPLANATION OF SYMBOLS**

Parādība nav konstatēta	-	<i>Magnitude zero</i>
Trūkst datu, vai to novērtējumi neatbilst droši publicējamās informācijas kritērijiem	...	<i>Data not available or too uncertain for presentation</i>
Dati iegūti no neliela skaita respondentu atbilžu	( )	<i>Data based on small number of respondent answers</i>
Dati nav publicējami to konfidencialitātes dēļ	•	<i>Data not released for confidentiality reasons</i>

© Centrālā statistikas pārvalde, 2023  
*Central Statistical Bureau of Latvia, 2023*  
Pārpublicēšanas un citēšanas gadījumā atsauce obligāta.  
*Reproductions and quotations are permitted on condition that the source is stated.*

Lāčplēša iela 1, Rīga, LV-1010  
tālrunis: 67366922; info@csp.gov.lv;  
www.csp.gov.lv; https://stat.gov.lv  
Lāčplēša iela 1, Rīga, LV-1010  
phone: +371 67366922;  
info@csp.gov.lv; www.csp.gov.lv/en;  
https://stat.gov.lv/en

ISBN 978-9984-06-597-7  
ISSN 2501-0107  
23-020-000

---

**SATURA RĀDĪTĀJS**  
CONTENTS

---

<b>1.</b>	<b>VIESNĪCU UN CITU TŪRISTU MĪTŅU DARBĪBA</b> <i>HOTELS AND OTHER ACCOMMODATION ESTABLISHMENTS</i>	<b>4</b>
<b>2.</b>	<b>LATVIJAS IEDZĪVOTĀJU ATPŪTAS UN DARĪJUMU BRAUCIENI LATVIJĀ UN ĀRVALSTĪS</b> <i>RECREATIONAL AND BUSINESS TRIPS OF LATVIAN POPULATION IN LATVIA AND ABROAD</i>	<b>19</b>
<b>3.</b>	<b>TŪRISMA KOMERSANTU DARBĪBA</b> <i>TOURISM COMPANIES</i>	<b>38</b>
<b>4.</b>	<b>TŪRISMA SATELĪTKONTI LATVIJĀ</b> <i>TOURISM SATELLITE ACCOUNTS</i>	<b>43</b>
<b>5.</b>	<b>STARPTAUTISKIE SALĪDZINĀJUMI</b> <i>COMPARATIVE INTERNATIONAL STATISTICS</i>	<b>44</b>
<b>6.</b>	<b>TERMINU SKAIDROJUMS</b> <i>GLOSSARY</i>	<b>47</b>

---

**1.**  
**VIESNĪCAS UN CITAS TŪRISTU MĪTNES**  
**HOTELS AND OTHER ACCOMMODATION ESTABLISHMENTS**

1.1.	VIESNĪCU UN CITU TŪRISTU MĪTŅU SKAITS; 2020–2022 <i>NUMBER OF HOTELS AND OTHER ACCOMMODATION ESTABLISHMENTS; 2020–2022</i>	6
1.2.	NUMURU SKAITS VIESNĪCĀS UN CITĀS TŪRISTU MĪTNĒS; 2020–2022 <i>NUMBER OF ROOMS IN HOTELS AND OTHER ACCOMMODATION ESTABLISHMENTS; 2020–2022</i>	6
1.3.	GULTASVIETU SKAITS VIESNĪCĀS UN CITĀS TŪRISTU MĪTNĒS; 2020–2022 <i>NUMBER OF BEDS IN HOTELS AND OTHER ACCOMMODATION ESTABLISHMENTS; 2020–2022</i>	6
1.4.	APKALPOTO PERSONU SKAITS VIESNĪCĀS UN CITĀS TŪRISTU MĪTNĒS; 2020–2022 <i>NUMBER OF VISITORS IN HOTELS AND OTHER ACCOMMODATION ESTABLISHMENTS; 2020–2022</i>	6
Diagr. Fig.	PAVADĪTĀS NAKTIS VIESNĪCĀS UN CITĀS TŪRISTU MĪTNĒS; 2022 <i>NIGHTS SPENT BY VISITORS IN HOTELS AND OTHER ACCOMMODATION ESTABLISHMENTS; 2022</i>	7
1.5.	VIESNĪCĀS UN CITĀS TŪRISTU MĪTNĒS APKALPOTO PERSONU SKAITS UN PAVADĪTĀS NAKTIS; 2013–2022 <i>NUMBER OF VISITORS AND NIGHTS SPENT IN HOTELS AND OTHER ACCOMMODATION ESTABLISHMENTS; 2013–2022</i>	7
Diagr. Fig.	VIESNĪCĀS UN CITĀS TŪRISTU MĪTNĒS APKALPOTO PERSONU SADALĪJUMS PA VALSTĪM; 2022 <i>VISITORS STAYING IN HOTELS AND OTHER ACCOMMODATION ESTABLISHMENTS BY COUNTRY OF RESIDENCE; 2022</i>	8
1.6.	VIESNĪCĀS UN CITĀS TŪRISTU MĪTNĒS APKALPOTO PERSONU SKAITS UN UZTURĒŠANĀS ILGUMS PĒC TŪRISTU MĪTŅU VEIDA; 2022 <i>NUMBER OF VISITORS AND LENGTH OF STAY IN HOTELS AND OTHER ACCOMMODATION ESTABLISHMENTS BY TYPE OF ACCOMMODATION ESTABLISHMENT; 2022</i>	8
1.7.	ĀRVALSTU VIESU SKAITS UN PAVADĪTĀS NAKTIS VIESNĪCĀS UN CITĀS TŪRISTU MĪTNĒS; 2021–2022 <i>NUMBER OF NON-RESIDENT VISITORS AND NIGHTS SPENT IN HOTELS AND OTHER ACCOMMODATION ESTABLISHMENTS; 2021–2022</i>	9
Diagr. Fig.	ĀRVALSTU VIESU SADALĪJUMS PA VALSTĪM; 2022 <i>NON-RESIDENT VISITORS BY COUNTRY OF RESIDENCE; 2022</i>	9
1.8.	ĀRVALSTU VIESU UZTURĒŠANĀS VIESNĪCĀS UN CITĀS TŪRISTU MĪTNĒS SADALĪJUMĀ PĒC TŪRISTU MĪTŅU VEIDA; 2022 <i>NUMBER OF NON-RESIDENT VISITORS AND LENGTH OF STAY BY TYPE OF ACCOMMODATION ESTABLISHMENT; 2022</i>	10
1.9.	TŪRISTU MĪTNES VALSTSPILSĒTĀS UN REGIONOS; 2022 <i>TOURIST ACCOMMODATION ESTABLISHMENTS BY STATE CITY AND REGION; 2022</i>	10
Diagr. Fig.	IZDOTO GULTASVIETU SKAITS SADALĪJUMĀ PĒC TŪRISTU MĪTŅU VEIDA; 2022 <i>NUMBER OF OCCUPIED BEDS BY TYPE OF ACCOMMODATION ESTABLISHMENT; 2022</i>	11
1.10.	VIESNĪCU DARBĪBAS RĀDĪTĀJI SADALĪJUMĀ PĒC PIEŠĶIRTĀS KATEGORIJAS; 2022 <i>CHARACTERISTICS OF HOTELS BY CATEGORY; 2022</i>	11
1.11.	VIESNĪCĀS UN CITĀS TŪRISTU MĪTNĒS APKALPOTO PERSONU SKAITS SADALĪJUMĀ PA VALSTĪM UN MĒNEŠIEM; 2022 <i>NUMBER OF VISITORS IN HOTELS AND OTHER ACCOMMODATION ESTABLISHMENTS BY COUNTRY OF RESIDENCE AND MONTH; 2022</i>	12
1.12.	VIESNĪCU IZMANTOŠANAS RĀDĪTĀJI; 2007–2022 <i>HOTEL OCCUPANCY RATES; 2007–2022</i>	14
1.13.	TŪRISTU MĪTNES VALSTSPILSĒTĀS UN NOVADOS; 2022 <i>TOURIST ACCOMMODATION ESTABLISHMENTS BY STATE CITY AND COUNTY; 2022</i>	15

Karte Map	TŪRISTU MĪTNES ADMINISTRATĪVAJĀS TERITORIJĀS; 2022 TOURIST ACCOMMODATION ESTABLISHMENTS BY ADMINISTRATIVE TERRITORY; 2022	17
Karte Map	TŪRISTU MĪTNĒS APKALPOTO PERSONU SKAITS SADALĪJUMĀ PA VALSTĪM; 2022 NUMBER OF VISITORS IN TOURIST ACCOMMODATION ESTABLISHMENTS BY COUNTRY OF RESIDENCE; 2022	18

## METODOLOĢIJA METHODOLOGY

Dati par tūristu mītnu darbību tiek iegūti, apsekojot ekonomiski aktīvos individuālos komersantus un komercsabiedrības, kuru pamatdarbības nozare atbilst NACE 2. red. 55.1, 55.2, 55.3, un pārējos komersantus un privātpersonas, kas sniedz izmītināšanas pakalpojumus tūristu mītnēs.

Par viesnīcām un tām līdzīgām mītnēm tiek uzskatītas viesnīcas, moteļi, kūrortviesnīcas, kūrorta rehabilitācijas centri, apartamentu viesnīcas un viesu mājas (ar ikdienas uzkopšanu).

Par viesu mājām un cita veida īslaicīgas apmešanās mītnēm tiek uzskatītas brīvdienu/viesu mājas, viesu dzīvokļi, jaunatnes tūrisma mītnes, tūrisma un atpūtas kompleksi.

Nav ieskaitītas mītnes, kas ir pārtraukušas savu darbību gada laikā: ir likvidētas, slēgtas uz remontu vai ārpussezonas laiku vai arī neveic darbību citu iemeslu dēļ.

No 2022. gada Jēkabpils, Ogres un Valmieras valstspilsētas iekļautas arī attiecīgo novadu rādītājos.

*Data on accommodation establishments are obtained by surveying economically active individual merchants and commercial companies whose sector of main activity corresponds to NACE Rev. 2 55.1, 55.2, 55.3, as well as other merchants and private persons that provide accommodation services.*

*Hotels and similar accommodation include hotels, motels, rehabilitation centres, resort hotels, apartment hotels and guesthouses (with regular cleaning on a daily basis).*

*Guesthouses and other short-stay accommodation establishments include holiday homes and cottages, visitor flats, youth hostels, as well as tourism and recreation centres.*

*Establishments which closed activity during the year and were either liquidated, closed for repair, closed in low season or are not carrying out any other activity due to other reasons are not included.*

*From 2022 Jēkabpils, Ogre and Valmiera cities are included also in the indicator of the respective municipality.*

**1.1. VIESNĪCU UN CITU TŪRISTU MĪTŅU SKAITS; 2020–2022**
**NUMBER OF HOTELS AND OTHER ACCOMMODATION ESTABLISHMENTS; 2020–2022**

(gada beigās/ at the end of the year)

	2020	2021	2022	
<b>Pavisam</b>	<b>700</b>	<b>757</b>	<b>786</b>	<b>Total</b>
Viesnīcas un tām līdzīgas mītnes	224	263	275	Hotels and similar establishments
Viesu mājas un cita veida īslaicīgas apmešanās mītnes	460	471	488	Guesthouses and other short-stay accommodation
Kempingi, atpūtas transportlīdzekļu un apdzīvojamo autopiķabju laukumi	16	23	23	Camping grounds, recreational vehicle parks and trailer parks

**1.2. NUMURU SKAITS VIENĪCĀS UN CITĀS TŪRISTU MĪTNĒS; 2020–2022**
**NUMBER OF ROOMS IN HOTELS AND OTHER ACCOMMODATION ESTABLISHMENTS; 2020–2022**

(gada beigās/ at the end of the year)

	2020	2021	2022	
<b>Pavisam</b>	<b>13 878</b>	<b>15 135</b>	<b>15 748</b>	<b>Total</b>
Viesnīcas un tām līdzīgas mītnes	9 076	10 567	11 260	Hotels and similar establishments
Viesu mājas un cita veida īslaicīgas apmešanās mītnes	4 639	4 327	4 299	Guesthouses and other short-stay accommodation
Kempingi, atpūtas transportlīdzekļu un apdzīvojamo autopiķabju laukumi	163	241	189	Camping grounds, recreational vehicle parks and trailer parks

**1.3. GULTASVIETU SKAITS VIENĪCĀS UN CITĀS TŪRISTU MĪTNĒS; 2020–2022**
**NUMBER OF BEDS IN HOTELS AND OTHER ACCOMMODATION ESTABLISHMENTS; 2020–2022**

(gada beigās/ at the end of the year)

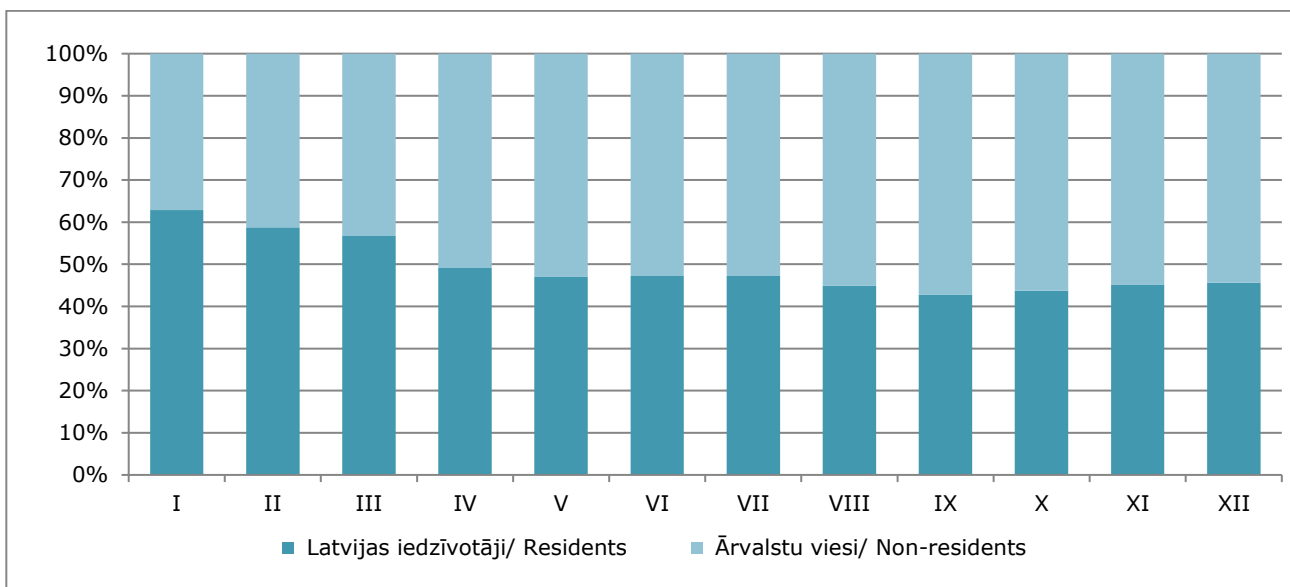
	2020	2021	2022	
<b>Pavisam</b>	<b>33 835</b>	<b>36 685</b>	<b>38 481</b>	<b>Total</b>
Viesnīcas un tām līdzīgas mītnes	18 401	21 645	23 182	Hotels and similar establishments
Viesu mājas un cita veida īslaicīgas apmešanās mītnes	14 680	14 090	14 429	Guesthouses and other short-stay accommodation
Kempingi, atpūtas transportlīdzekļu un apdzīvojamo autopiķabju laukumi	754	950	870	Camping grounds, recreational vehicle parks and trailer parks

**1.4. APKALPOTO PERSONU SKAITS VIENĪCĀS UN CITĀS TŪRISTU MĪTNĒS; 2020–2022**
**NUMBER OF VISITORS IN HOTELS AND OTHER ACCOMMODATION ESTABLISHMENTS;  
2020–2022**

(gadā/ per year)

	2020	2021	2022	
<b>Pavisam</b>	<b>1 462 965</b>	<b>1 306 588</b>	<b>2 172 069</b>	<b>Total</b>
Viesnīcas un tām līdzīgas mītnes	1 113 142	970 240	1 716 815	Hotels and similar establishments
Viesu mājas un cita veida īslaicīgas apmešanās mītnes	266 560	249 591	349 477	Guesthouses and other short-stay accommodation
Kempingi, atpūtas transportlīdzekļu un apdzīvojamo autopiķabju laukumi	83 263	86 757	105 777	Camping grounds, recreational vehicle parks and trailer parks

**PAVADĪTĀS NAKTIS VIESNĪCĀS UN CITĀS TŪRISTU MĪTNĒS; 2022**  
*NIGHTS SPENT BY VISITORS IN HOTELS AND OTHER ACCOMMODATION ESTABLISHMENTS; 2022*  
(procentos/ per cent)

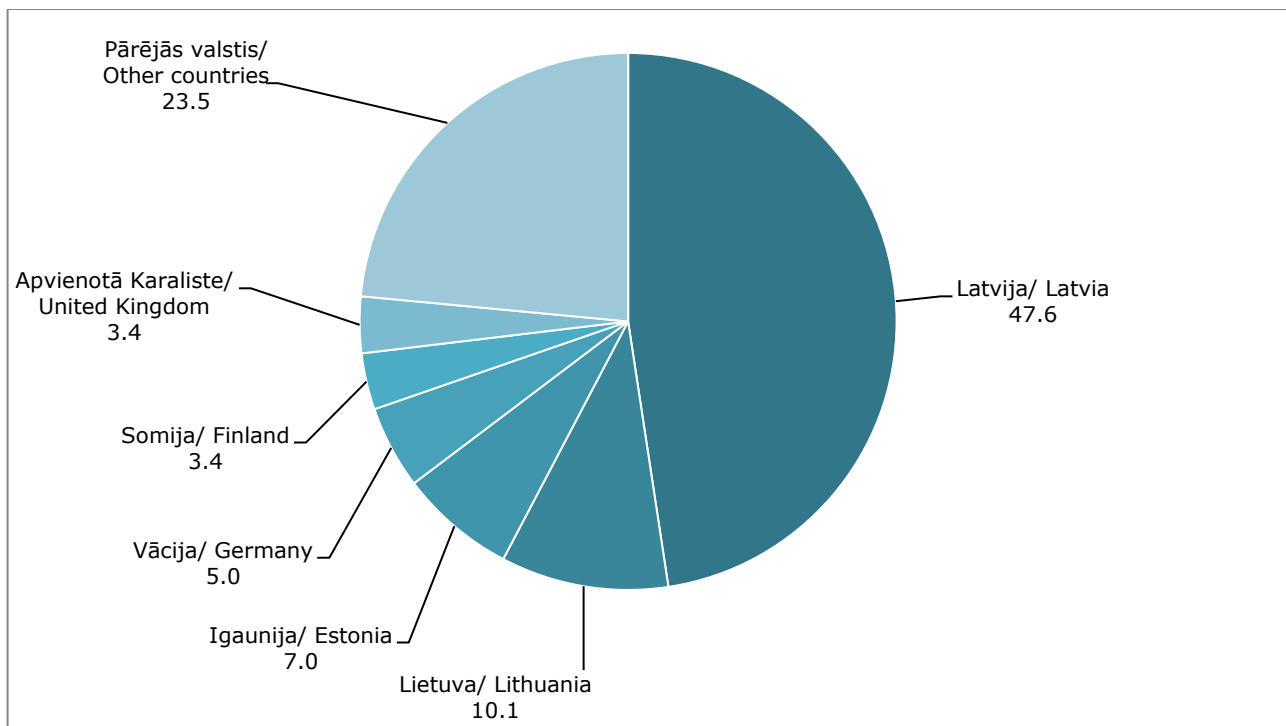


**1.5. VIESNĪCĀS UN CITĀS TŪRISTU MĪTNĒS APKALPOTO PERSONU SKAITS UN PAVADĪTĀS NAKTIS; 2013–2022**  
*NUMBER OF VISITORS AND NIGHTS SPENT IN HOTELS AND OTHER ACCOMMODATION ESTABLISHMENTS; 2013–2022*

Gads Year	Pavisam Total		tai skaitā ārvalstu viesi of which non-residents	
	Latvijā in Latvia	no tiem Rīgā of which in Riga	Latvijā in Latvia	no tiem Rīgā of which in Riga
<b>Apkalpoto personu skaits/ Number of visitors</b>				
2013	1 839 241	1 112 990	1 249 814	971 303
2014	2 098 381	1 274 357	1 431 038	1 122 926
2015	2 139 393	1 333 520	1 474 765	1 166 886
2016	2 303 643	1 428 552	1 573 632	1 248 358
2017	2 577 338	1 583 083	1 778 973	1 391 856
2018	2 808 808	1 716 787	1 925 397	1 484 152
2019	2 853 333	1 687 156	1 945 919	1 459 804
2020	1 462 965	637 163	714 975	476 715
2021	1 306 588	503 953	442 188	319 565
2022	2 172 069	1 050 121	1 138 873	803 768
<b>Pavadītās nakts/ Number of nights spent</b>				
2013	3 775 192	2 284 681	2 639 434	1 953 199
2014	4 158 418	2 473 854	2 875 934	2 143 407
2015	4 109 910	2 516 474	2 873 885	2 185 232
2016	4 416 597	2 721 156	3 044 532	2 331 159
2017	4 950 929	2 963 880	3 406 527	2 576 198
2018	5 368 739	3 281 884	3 742 966	2 833 425
2019	5 509 682	3 317 681	3 851 303	2 865 674
2020	2 889 342	1 372 167	1 504 305	1 036 123
2021	2 379 777	959 662	863 387	608 862
2022	3 882 922	1 947 386	2 113 221	1 502 314

**VIESNĪCĀS UN CITĀS TŪRISTU MĪTNĒS APKALPOTO PERSONU SADALĪJUMS  
PA VALSTĪM; 2022**

*VISITORS STAYING IN HOTELS AND OTHER ACCOMMODATION ESTABLISHMENTS  
BY COUNTRY OF RESIDENCE; 2022*  
(procentos/ per cent)


**1.6. VIESNĪCĀS UN CITĀS TŪRISTU MĪTNĒS APKALPOTO PERSONU SKAITS UN  
UZTURĒŠANĀS ILGUMS PĒC TŪRISTU MĪTŅU VEIDA; 2022**

*NUMBER OF VISITORS AND LENGTH OF STAY IN HOTELS AND OTHER ACCOMMODATION  
ESTABLISHMENTS BY TYPE OF ACCOMMODATION ESTABLISHMENT; 2022*

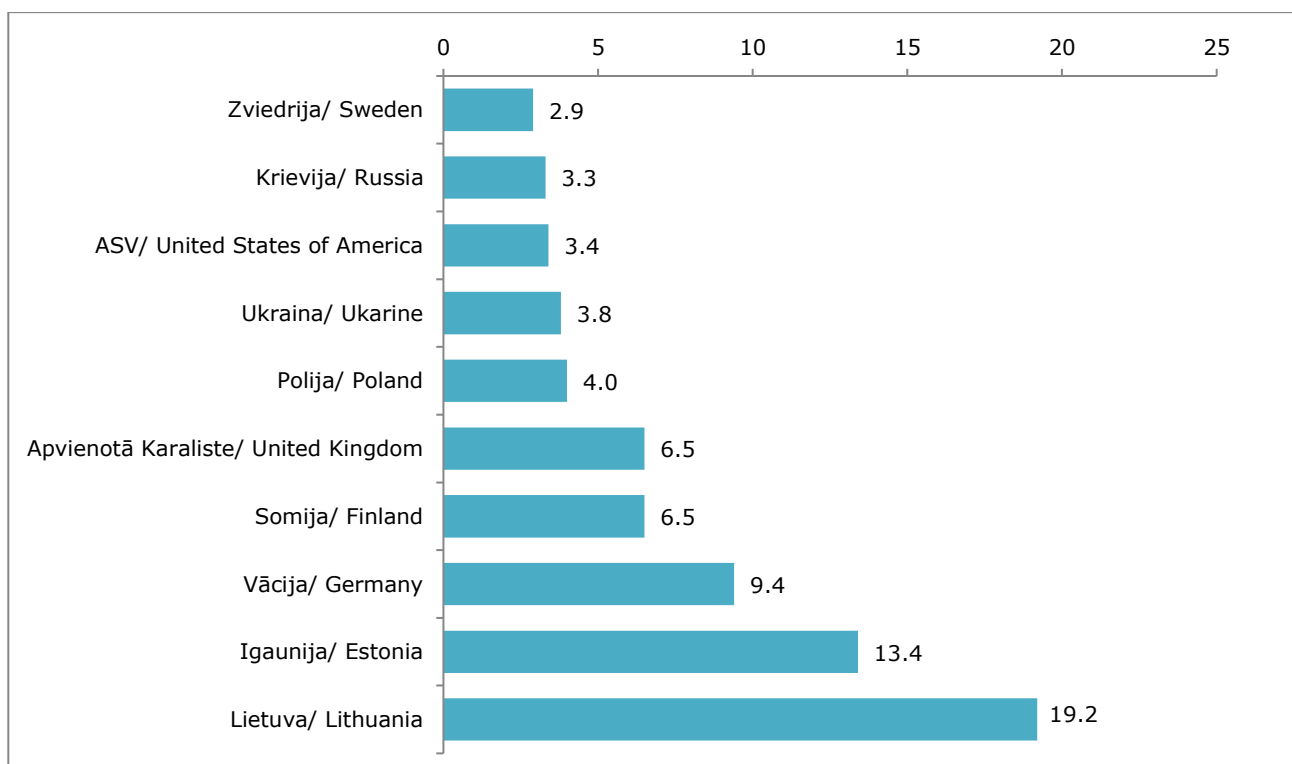
	Apkalpoto personu skaits <i>Number of visitors</i>	Pavadītās naktis <i>Number of nights spent</i>	Vidējais uzturēšanās ilgums (naktis) <i>Average length of stay (nights)</i>	
<b>Pavisam</b>	<b>2 172 069</b>	<b>3 882 922</b>	<b>1.8</b>	<b>Total</b>
Viesnīcas un tām līdzīgas mītnes	1 716 815	3 016 600	1.8	Hotels and similar establishments
Viesu mājas un cita veida īslaicīgas apmešanās mītnes	349 477	708 966	2.0	Guesthouses and other short-stay accommodation
Kempingi, atpūtas transportlīdzekļu un apdzīvojamo autopiekabju laukumi	105 777	157 356	1.5	Camping grounds, recreational vehicle parks and trailer parks

**1.7. ĀRVALSTU VIESU SKAITS UN PAVADĪTĀS NAKTIS VIESNĪCĀS UN CITĀS TŪRISTU MĪTNĒS; 2021–2022**

NUMBER OF NON-RESIDENT VISITORS AND NIGHTS SPENT IN HOTELS AND OTHER ACCOMMODATION ESTABLISHMENTS; 2021–2022

	Ārvalstu viesu skaits Number of non-resident visitors		Pavadītās nakts Number of nights spent		
	2021	2022	2021	2022	
<b>Pavisam</b>	<b>442 188</b>	<b>1 138 873</b>	<b>863 387</b>	<b>2 113 221</b>	<b>Total</b>
tai skaitā					of which
Amerikas Savienotās Valstis	12 104	38 983	23 756	69 598	United States of America
Apvienotā Karaliste	23 016	73 607	45 342	139 251	United Kingdom
Francija	12 021	22 623	23 297	42 299	France
Igaunija	53 710	152 225	92 146	236 753	Estonia
Itālija	12 340	23 332	24 879	45 134	Italy
Krievija	20 166	38 085	43 223	74 094	Russia
Lietuva	83 866	219 107	151 262	378 468	Lithuania
Nīderlande	9 602	17 889	17 693	34 442	Netherlands
Polija	22 354	46 002	42 857	85 626	Poland
Somija	13 299	74 588	24 833	140 447	Finland
Spānija	8 077	20 216	14 943	36 582	Spain
Ukraina	11 591	42 945	27 768	81 992	Ukraine
Vācija	60 089	107 581	118 413	203 351	Germany
Zviedrija	10 171	33 103	19 714	66 368	Sweden

**ĀRVALSTU VIESU SADALĪJUMS PA VALSTĪM; 2022**  
NON-RESIDENT VISITORS BY COUNTRY OF RESIDENCE; 2022  
(procentos/ per cent)



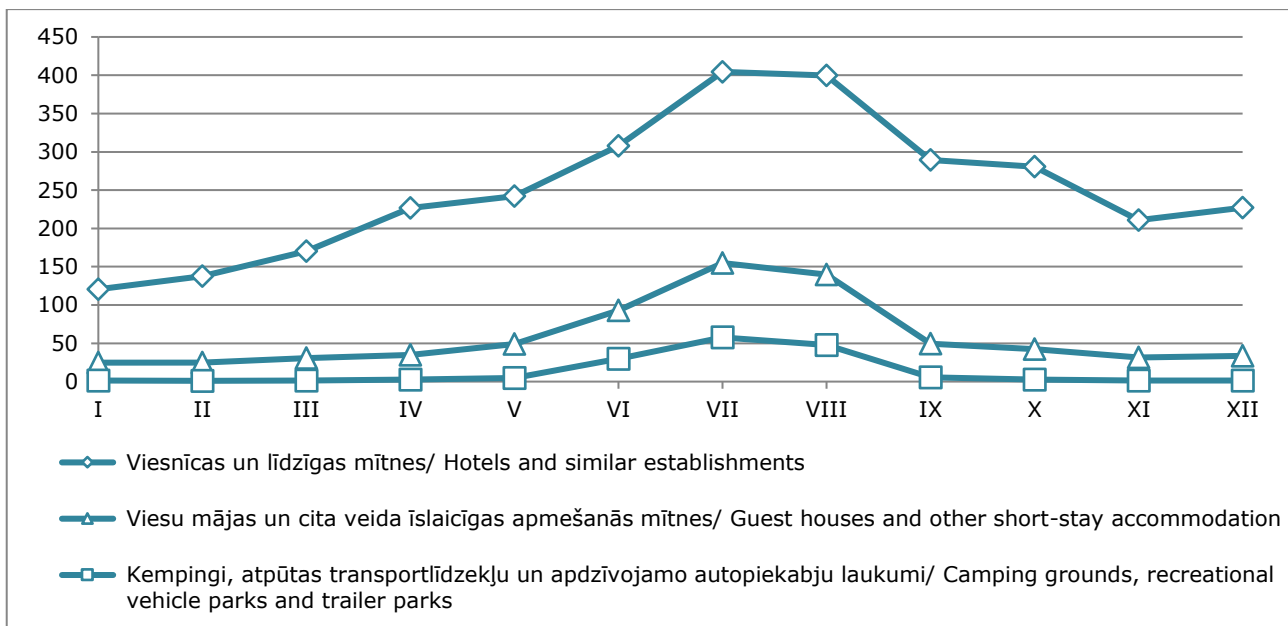
**1.8. ĀRVALSTU VIESU UZTURĒŠANĀS VIENĪCĀS UN CITĀS TŪRISTU MĪTNĒS SADALĪJUMĀ PĒC TŪRISTU MĪTŅU VEIDA; 2022**  
**NUMBER OF NON-RESIDENT VISITORS AND LENGTH OF STAY BY TYPE OF ACCOMMODATION ESTABLISHMENT; 2022**

	Ārvalstu viesu skaits <i>Number of non-resident visitors</i>	Pavadītās nakts <i>Number of nights spent</i>	Vidējais uzturēšanās ilgums (nakts) <i>Average length of stay (nights)</i>	
<b>Pavisam</b>	<b>1 138 873</b>	<b>2 113 221</b>	<b>1.9</b>	<b>Total</b>
Viesnīcas un tām līdzīgas mītnes	1 028 481	1 866 478	1.9	Hotels and similar establishments
Viesu mājas un cita veida īslaicīgas apmešanās mītnes	77 099	190 167	2.3	Guesthouses and other short-stay accommodation
Kempingi, atpūtas transportlīdzekļu un apdzīvojamo autopiekabju laukumi	33 293	56 576	1.9	Camping grounds, recreational vehicle parks and trailer parks

**1.9. TŪRISTU MĪTNES VALSTSPILSĒTĀS UN REĢIONOS; 2022**  
**TOURIST ACCOMMODATION ESTABLISHMENTS BY STATE CITY AND REGION; 2022**

	Mītņu skaits (gada beigās) <i>Number of establishments (at the end of the year)</i>	Numuru skaits (gada beigās) <i>Number of rooms (at the end of the year)</i>	Gultasvietu skaits (gada beigās) <i>Number of beds (at the end of the year)</i>	Apkalpoto personu skaits <i>Number of visitors</i>	tai skaitā of which ārvalstu viesi <i>non-residents</i>	Pavadītās nakts <i>Number of nights spent</i>	tai skaitā of which ārvalstu viesi <i>non-residents</i>
<b>Pavisam/ Total</b>	<b>786</b>	<b>15 748</b>	<b>38 481</b>	<b>2 172 069</b>	<b>1 138 873</b>	<b>3 882 922</b>	<b>2 113 221</b>
<b>Rīga/ Riga</b>	<b>93</b>	<b>6 725</b>	<b>13 359</b>	<b>1 050 121</b>	<b>803 768</b>	<b>1 947 386</b>	<b>1 502 314</b>
<b>Pierīga</b>	<b>186</b>	<b>3 354</b>	<b>9 120</b>	<b>466 306</b>	<b>186 073</b>	<b>842 394</b>	<b>332 578</b>
Jūrmala	39	1 455	3 366	230 439	112 023	488 887	217 115
Ogre	1	8	15	•	•	•	•
<b>Vidzeme</b>	<b>168</b>	<b>1 593</b>	<b>4 830</b>	<b>155 245</b>	<b>22 696</b>	<b>252 071</b>	<b>46 014</b>
Valmiera	14	254	671	21 782	6 754	44 151	14 562
<b>Kurzeme</b>	<b>178</b>	<b>2 240</b>	<b>6 085</b>	<b>289 361</b>	<b>80 409</b>	<b>505 441</b>	<b>154 803</b>
Liepāja	27	585	1 449	102 770	37 319	180 116	69 788
Ventspils	30	569	1 360	46 001	17 751	122 109	38 613
<b>Zemgale</b>	<b>77</b>	<b>859</b>	<b>2 395</b>	<b>93 088</b>	<b>19 984</b>	<b>145 220</b>	<b>29 683</b>
Jelgava	4	86	182	9 531	4 434	20 409	10 159
<b>Latgale</b>	<b>84</b>	<b>977</b>	<b>2 692</b>	<b>117 948</b>	<b>25 943</b>	<b>190 410</b>	<b>47 829</b>
Daugavpils	15	299	633	39 114	9 349	66 107	17 336
Jēkabpils	6	91	201	6 968	608	14 852	1 414
Rēzekne	6	171	358	28 857	13 099	43 958	20 961

**IZDOTO GULTASVIETU SKAITS SADALĪJUMĀ PĒC TŪRISTU MĪTŅU VEIDA; 2022**  
NUMBER OF OCCUPIED BEDS BY TYPE OF ACCOMMODATION ESTABLISHMENT; 2022  
(tūkst./ thousand)



**1.10. VIESNĪCU DARBĪBAS RĀDĪTĀJI SADALĪJUMĀ PĒC PIEŠĶIRTĀS KATEGORIJAS; 2022**  
CHARACTERISTICS OF HOTELS BY CATEGORY; 2022

	Viesnīcu skaits <sup>1</sup> (gada beigās) Number of hotels (at the end of the year)	Gultasvietu skaits (gada beigās) Number of beds (at the end of the year)	Apkalpoto personu skaits Number of visitors	tai skaitā of which ārvalstu viesi non-residents	Pavadītās nakts Number of nights spent	tai skaitā of which ārvalstu viesi non-residents
<b>Pavisam/ Total</b>	202	20 527	1 625 672	1 010 514	2 787 382	1 824 487
Bez kategorijas/ Not categorized	123	7 624	457 951	229 428	711 731	377 257
1, 2 zvaigznes/ 1, 2 stars	3	157	•	•	•	•
3 zvaigznes/ 3 stars	31	3 215	267 117	136 662	516 468	274 037
4 zvaigznes/ 4 stars	32	7 442	683 080	488 634	1 180 863	904 521
5 zvaigznes/ 5 stars	13	2 089	215 612	155 009	373 932	266 810
<b>tai skaitā Rīgā/ of which in Riga</b>						
<b>Pavisam/ Total</b>	66	11 868	1 002 996	771 792	1 819 527	1 423 391
Bez kategorijas/ Not categorized	23	2 438	175 484	126 313	309 190	221 792
1, 2 zvaigznes/ 1, 2 stars	1	75	•	•	•	•
3 zvaigznes/ 3 stars	11	1 737	145 323	95 246	306 871	199 302
4 zvaigznes/ 4 stars	22	5 959	512 149	415 829	918 903	772 840
5 zvaigznes/ 5 stars	9	1 659	169 547	134 010	283 542	228 535

<sup>1</sup> Iekļautas viesnīcas un kūrortviesnīcas.  
Includes hotels and spa hotels.

**1.11. VIESNĪCĀS UN CITĀS TŪRISTU MĪTNĒS APKALPOTO PERSONU SKAITS SADALĪJUMĀ  
PA VALSTĪM UN MĒNEŠIEM; 2022**  
*NUMBER OF VISITORS IN HOTELS AND OTHER ACCOMMODATION ESTABLISHMENTS BY  
COUNTRY OF RESIDENCE AND MONTH; 2022*

	2022	I	II	III	IV	V	VI
<b>Pavisam</b>	<b>2 172 069</b>	<b>79 282</b>	<b>88 324</b>	<b>108 829</b>	<b>145 044</b>	<b>165 334</b>	<b>245 937</b>
<b>Latvijas iedzīvotāji</b>	1 033 196	49 853	51 879	61 714	71 224	77 708	116 222
<b>Ārvalstu viesi</b>	1 138 873	29 429	36 445	47 115	73 820	87 626	129 715
<b>ES-27 valstis</b>	815 950	20 153	24 399	32 157	51 944	58 920	97 107
Austrija (AT)	10 514	330	326	313	730	711	999
Beļģija (BE)	10 278	376	566	639	731	846	1 159
Bulgārija (BG)	2 212	68	84	134	239	257	210
Čehija (CZ)	10 789	350	456	477	883	1 233	894
Dānija (DK)	20 978	435	498	1 012	1 743	1 670	2 134
Francija (FR)	22 623	859	822	1 130	1 437	2 049	2 783
Grieķija (EL)	3 992	113	125	303	297	462	373
Horvātija (HR)	1 604	71	109	135	137	137	180
Igaunija (EE)	152 225	3 625	4 630	5 876	10 927	10 604	17 918
Īrija (IE)	9 655	420	538	598	726	749	829
Itālija (IT)	23 332	907	968	1 095	1 887	1 810	1 895
Kipra (CY)	4 342	46	44	85	149	175	742
Lietuva (LT)	219 107	4 509	5 586	7 544	11 338	12 629	27 096
Luksemburga (LU)	1 062	28	34	65	102	63	130
Malta (MT)	1 494	106	135	101	84	61	125
Nīderlande (NL)	17 889	537	673	905	1 124	1 907	1 719
Polija (PL)	46 002	1 544	2 011	2 077	2 844	3 709	5 048
Portugāle (PT)	4 739	136	194	315	342	424	404
Rumānija (RO)	6 928	201	307	247	327	442	588
Slovākija (SK)	3 610	137	171	179	184	277	349
Slovēnija (SI)	2 059	42	77	73	160	136	234
Somija (FI)	74 588	787	987	2 144	4 087	4 118	9 445
Spānija (ES)	20 216	750	830	924	1 380	1 457	1 614
Ungārija (HU)	5 028	164	339	272	396	408	627
Vācija (DE)	107 581	2 990	3 175	4 264	7 478	9 727	16 456
Zviedrija (SE)	33 103	622	714	1 250	2 212	2 859	3 156
Citas valstis							
Amerikas Savienotās Valstis (US)	38 983	748	901	1 687	2 242	3 863	4 354
Apvienotā Karaliste (UK)	73 607	2 165	3 459	3 803	5 119	6 791	7 531
Austrālija (AU)	2 549	43	53	57	188	178	335
Baltkrievija (BY)	11 391	239	435	692	833	1 016	889
Islande (IS)	2 849	64	45	64	609	367	155
Izraēla (IL)	9 900	178	111	347	498	622	1 072
Japāna (JP)	1 229	22	28	62	53	60	98
Kanāda (CA)	6 303	170	274	397	215	591	474
Krievija (RU)	38 085	1 643	1 776	2 702	2 845	3 068	3 320
Ķīna (CN)	3 316	131	144	144	260	216	184
Norvēģija (NO)	30 165	487	688	1 102	1 815	2 411	2 906
Šveice (CH)	9 445	265	256	364	733	702	1 113
Turcija (TR)	6 272	262	206	329	562	514	567
Ukraina (UA)	42 945	1 937	2 134	1 420	2 834	3 641	5 179

VII	VIII	IX	X	XI	XII	
<b>344 168</b>	<b>336 673</b>	<b>196 330</b>	<b>177 993</b>	<b>136 240</b>	<b>147 915</b>	<b>Total</b>
162 504	151 336	83 967	77 803	61 479	67 507	<b>Residents</b>
181 664	185 337	112 363	100 190	74 761	80 408	<b>Non-residents</b>
139 343	139 298	74 995	69 616	51 150	56 868	<b>EU-27 countries</b>
1 638	1 476	1 025	1 133	746	1 087	Austria
1 392	1 365	1 091	901	560	652	Belgium
229	228	255	235	162	111	Bulgaria
1 491	1 346	1 114	947	982	616	Czech Republic
2 521	1 904	3 118	2 778	1 787	1 378	Denmark
2 653	3 674	2 466	1 666	1 487	1 597	France
361	628	337	389	352	252	Greece
109	147	216	153	140	70	Croatia
27 858	23 065	12 359	13 206	10 287	11 870	Estonia
960	1 087	1 161	963	767	857	Ireland
2 145	3 551	2 295	2 376	2 172	2 231	Italy
917	1 096	615	147	126	200	Cyprus
41 364	50 657	15 428	15 810	11 757	15 389	Lithuania
158	171	103	83	49	76	Luxembourg
198	193	78	103	83	227	Malta
2 789	2 654	1 605	1 701	1 200	1 075	Netherlands
5 960	6 981	6 167	3 936	3 268	2 457	Poland
289	508	728	554	511	334	Portugal
521	1 296	1 121	981	480	417	Romania
349	568	355	455	358	228	Slovakia
202	273	320	239	185	118	Slovenia
19 280	10 934	6 406	6 657	3 878	5 865	Finland
2 304	3 574	2 094	2 185	1 554	1 550	Spain
633	639	605	549	212	184	Hungary
17 664	17 346	9 563	8 280	5 110	5 528	Germany
5 358	3 937	4 370	3 189	2 937	2 499	Sweden
Other countries						
5 323	5 926	5 358	3 582	2 547	2 452	United States of America
7 566	9 089	8 569	6 835	5 881	6 799	United Kingdom
376	362	319	233	178	227	Australia
1 453	1 746	1 140	1 076	977	895	Belarus
264	315	303	320	194	149	Iceland
1 738	1 927	1 360	731	632	684	Israel
92	174	236	175	101	128	Japan
688	748	975	613	466	692	Canada
6 146	7 412	4 224	2 223	1 470	1 256	Russia
403	363	394	390	333	354	China
4 827	3 155	3 435	4 033	2 934	2 372	Norway
1 891	1 467	831	746	519	558	Switzerland
793	788	725	720	483	323	Turkey
5 474	6 213	4 472	3 996	2 871	2 774	Ukraine

**1.12. VIESNĪCU IZMANTOŠANAS RĀDĪTĀJI; 2007–2022**  
**HOTEL OCCUPANCY RATES; 2007–2022**

	Numuru noslogojums, % Room occupancy rate, %		Gultasvietu noslogojums, % Bed occupancy rate, %	
	Latvijā in Latvia	Rīgā in Riga	Latvijā in Latvia	Rīgā in Riga
<b>2007</b>	<b>47.4</b>	<b>57.5</b>	<b>38.3</b>	<b>47.4</b>
<b>2008</b>	<b>47.0</b>	<b>57.8</b>	<b>39.2</b>	<b>47.7</b>
<b>2009</b>	<b>28.6</b>	<b>35.7</b>	<b>25.9</b>	<b>34.1</b>
<b>2010</b>	<b>32.8</b>	<b>40.6</b>	<b>27.4</b>	<b>34.1</b>
<b>2011</b>	<b>38.0</b>	<b>46.5</b>	<b>32.9</b>	<b>40.8</b>
<b>2012</b>	<b>39.7</b>	<b>48.5</b>	<b>34.6</b>	<b>43.3</b>
<b>2013</b>	<b>44.4</b>	<b>54.7</b>	<b>38.8</b>	<b>48.1</b>
<b>2014</b>	<b>46.5</b>	<b>55.6</b>	<b>40.9</b>	<b>49.8</b>
<b>2015</b>	<b>44.1</b>	<b>55.4</b>	<b>37.7</b>	<b>48.4</b>
<b>2016</b>	<b>44.0</b>	<b>55.0</b>	<b>38.4</b>	<b>49.6</b>
<b>2017</b>	<b>46.0</b>	<b>56.3</b>	<b>40.7</b>	<b>51.4</b>
<b>2018</b>	<b>49.9</b>	<b>60.5</b>	<b>44.6</b>	<b>55.7</b>
<b>2019</b>	<b>49.5</b>	<b>58.9</b>	<b>44.6</b>	<b>54.8</b>
<b>2020</b>	<b>25.4</b>	<b>25.8</b>	<b>23.1</b>	<b>24.3</b>
I	38.4	47.0	33.7	43.0
II	37.6	44.5	32.8	40.5
III	17.9	18.7	15.9	17.4
IV	8.7	9.2	6.9	7.4
V	12.3	13.5	10.0	11.0
VI	24.8	22.6	22.5	20.8
VII	45.5	44.0	44.3	45.2
VIII	46.2	43.9	45.5	45.8
IX	23.1	19.5	20.9	18.3
X	21.0	16.9	18.8	15.7
XI	16.0	15.7	13.6	13.7
XII	13.3	13.6	11.7	12.5
<b>2021</b>	<b>24.8</b>	<b>26.2</b>	<b>22.4</b>	<b>24.6</b>
I	12.0	13.0	10.3	11.6
II	14.9	14.6	13.0	13.0
III	15.5	13.9	13.5	12.3
IV	16.8	15.5	15.0	13.7
V	19.5	21.0	17.3	19.4
VI	23.0	19.2	20.6	16.8
VII	41.7	37.7	40.3	37.9
VIII	47.6	52.7	44.6	51.7
IX	35.4	43.2	31.8	41.2
X	27.8	34.4	24.5	31.3
XI	18.6	21.6	16.3	20.0
XII	24.3	27.6	21.4	25.7
<b>2022</b>	<b>35.9</b>	<b>44.9</b>	<b>40.2</b>	<b>48.2</b>
I	20.8	23.7	18.3	22.1
II	27.0	33.6	23.4	30.6
III	27.8	32.5	24.9	30.7
IV	38.0	47.3	33.9	44.4
V	40.5	51.7	35.0	46.0
VI	49.4	58.6	43.8	53.9
VII	60.0	67.6	55.4	63.3
VIII	58.1	63.4	54.2	61.6
IX	45.5	57.2	40.4	53.9
X	43.6	54.5	38.7	50.7
XI	35.6	43.4	30.7	39.5
XII	35.5	44.4	32.0	42.0

1.13. TŪRISTU MĪTNES VALSTSPILSĒTĀS UN NOVADOS; 2022

TOURIST ACCOMMODATION ESTABLISHMENTS BY STATE CITY AND COUNTY; 2022

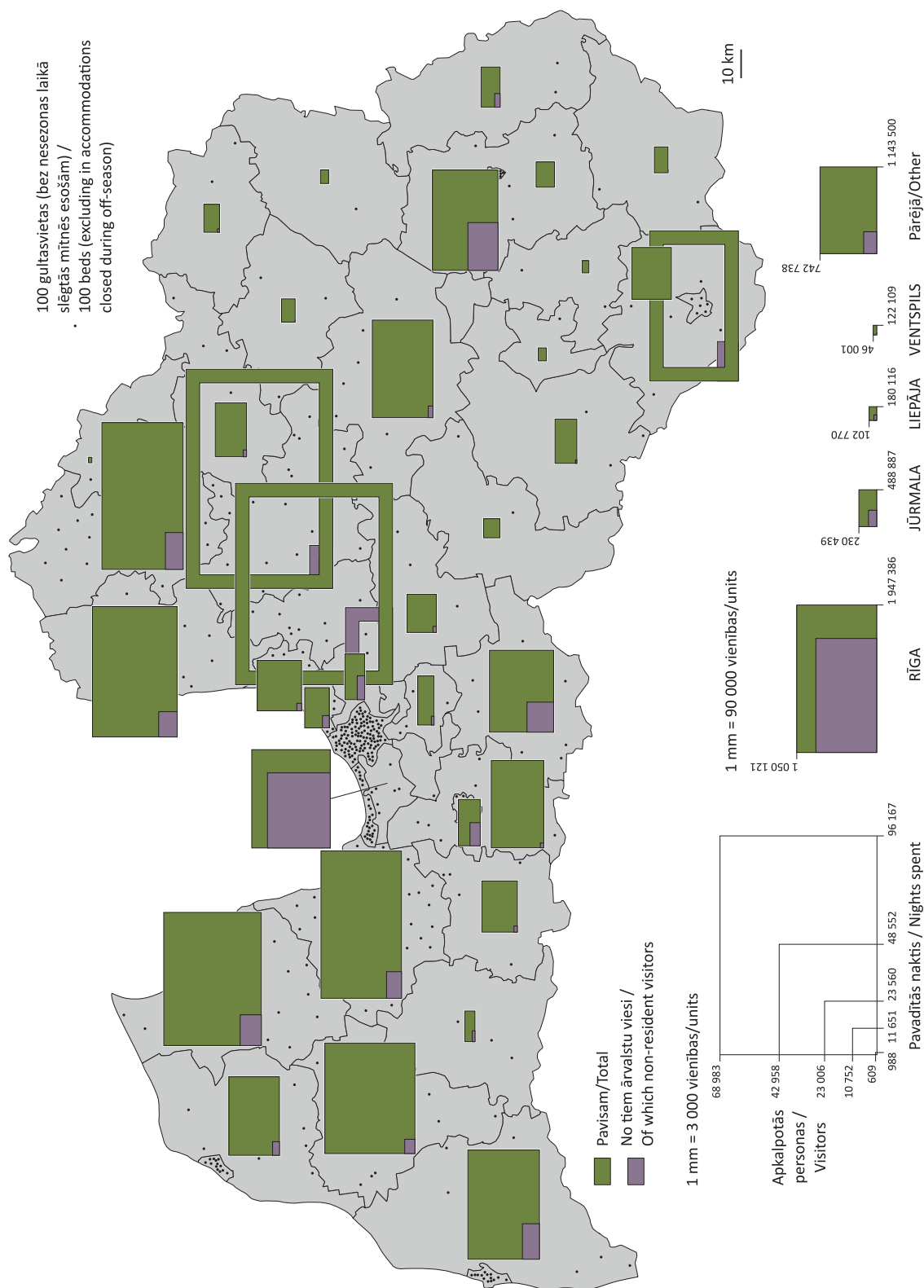
Administratīvās teritorijas <sup>2</sup> Administrative territory	Mītņu skaits (gada beigās)/ Number of establishments (at the end of the year)	Numuru skaits (gada beigās) Number of rooms (at the end of the year)	Gultasvietu skaits (gada beigās) Number of beds (at the end of the year)	Apkalpoto personu skaits/ Number of visitors	tai skaitā ārvalstu viesi/ of which non-residents	Pavadītās nakts Number of nights spent	tai skaitā ārvalstu viesi/ of which non-residents
<b>Pavisam</b>	<b>786</b>	<b>15 748</b>	<b>38 481</b>	<b>2 172 069</b>	<b>1 138 873</b>	<b>3 882 922</b>	<b>2 113 221</b>
Rīga/ capital	93	6 725	13 359	1 050 121	803 768	1 947 386	1 502 314
Daugavpils/ city	15	299	633	39 114	9 349	66 107	17 336
Jelgava/ city	4	86	182	9 531	4 434	20 409	10 159
Jēkabpils/ city	6	91	201	6 968	608	14 852	1 414
Jūrmala/ city	39	1 455	3 366	230 439	112 023	488 887	217 115
Liepāja/ city	27	585	1 449	102 770	37 319	180 116	69 788
Rēzekne/ city	6	171	358	28 857	13 099	43 958	20 961
Valmiera/ city	14	254	671	21 782	6 754	44 151	14 562
Ventspils/ city	30	569	1 360	46 001	17 751	122 109	38 613
<b>Novadi/counties</b>							
Aizkraukles	13	61	159	7 223	299	8 408	389
Alūksnes	12	82	224	6 882	840	12 203	1 620
Augšdaugavas	16	149	488	17 474	197	22 830	407
Ādažu	6	130	381	10 752	2 971	17 580	5 297
Balvu	6	46	116	3 726	96	5 955	159
Bauskas	16	237	725	28 238	11 621	36 051	13 138
Cēsu	59	586	1 786	64 404	10 078	96 167	18 863
Dienvidkurzemes	24	178	560	31 614	7 366	47 948	15 619
Dobeles	15	149	452	15 478	1 395	22 447	2 557
Gulbenes	11	135	345	6 033	402	10 184	988
Jelgavas	18	195	585	23 006	1 626	38 469	2 024
Jēkabpils	11	131	292	9 612	609	19 436	1 416
Krāslavas	12	68	206	6 029	226	11 439	1 428
Kuldīgas	28	238	719	39 489	4 495	48 552	6 392
Ķekavas	11	99	351	7 204	1 097	21 613	3 955
Limbažu	20	190	605	37 097	8 247	57 369	10 970
Līvānu	4	17	53	3 457	174	5 842	321
Ludzas	7	56	238	8 330	2 501	17 697	6 001
Madonas	25	219	734	26 685	1 960	42 968	5 199
Mārupes	6	251	663	34 488	27 557	43 338	32 924
Ogres	12	102	343	12 914	1 485	16 916	2 787
Olaines	2	36	132	•	•	•	•
Preiļu	5	53	205	2 959	78	5 495	78
Rēzeknes	13	118	395	8 002	223	11 087	1 138
Ropažu	6	63	181	8 733	3 308	20 205	10 382
Salaspils	3	9	19	•	•	•	•
Saldus	7	111	281	4 371	1 057	13 460	4 918
Saulkrastu	10	131	380	19 528	2 048	22 306	3 374

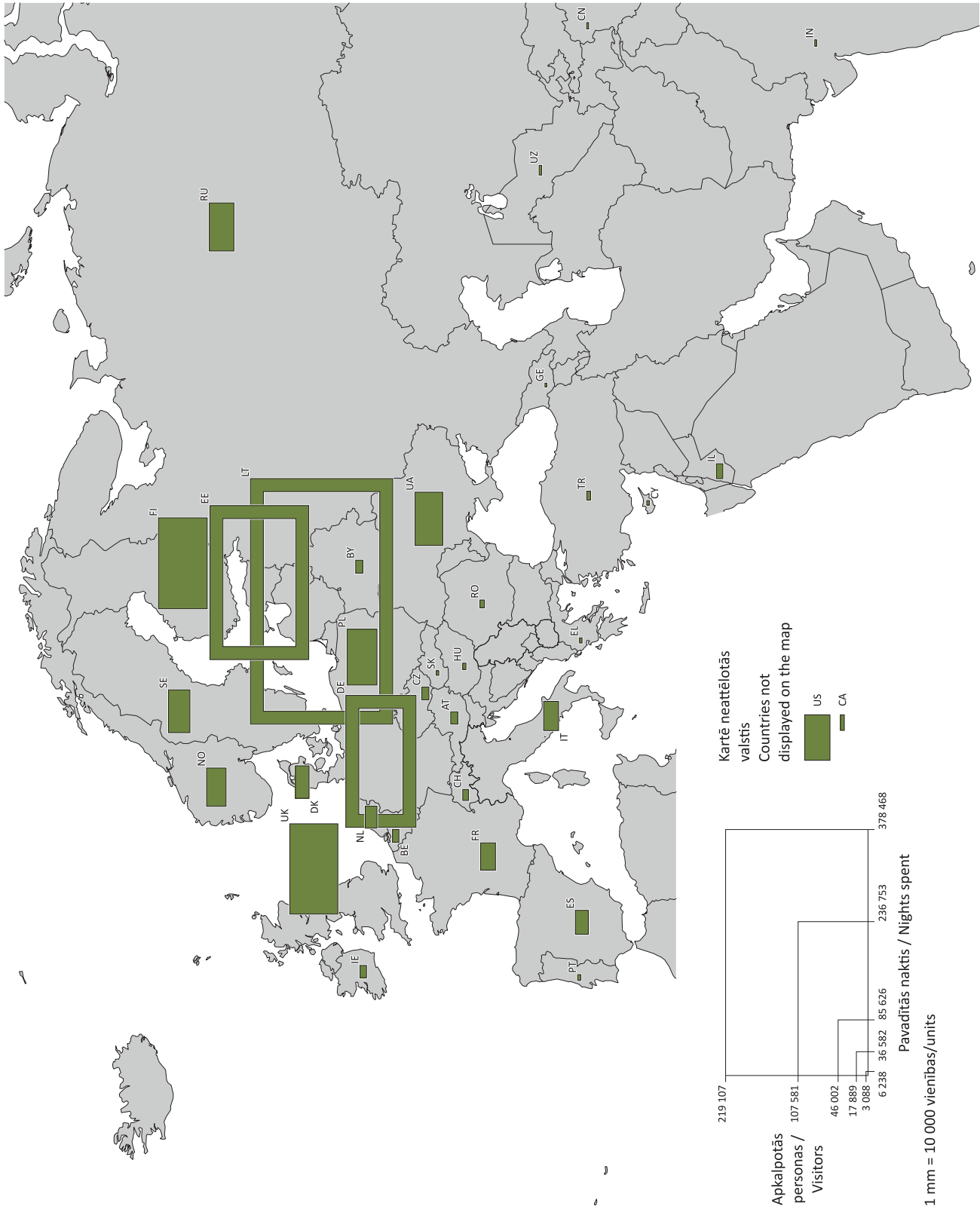
<sup>2</sup> Jēkabpils, Ogres un Valmieras valstspilsētas iekļautas arī attiecīgo novadu rādītājos  
Jēkabpils, Ogre and Valmiera cities are included also in the indicator of the respective municipality

turpinājums/ *continued*

Administratīvās teritorijas <i>Administrative territory</i>	Mītņu skaits (gada beigās)/ <i>Number of establishments (at the end of the year)</i>	Numuru skaits (gada beigās) <i>Number of rooms (at the end of the year)</i>	Gultasvietu skaits (gada beigās) <i>Number of beds (at the end of the year)</i>	Apkalpoto personu skaits/ <i>Number of visitors</i>	tai skaitā ārvalstu viesi/ <i>of which non-residents</i>	Pavadītās nakts <i>Number of nights spent</i>	tai skaitā ārvalstu viesi/ <i>of which non-residents</i>
Siguldas	34	317	942	68 983	20 697	88 575	34 013
Smiltenes	19	141	447	13 856	1 585	23 560	3 098
Talsu	41	374	1 019	42 958	9 391	58 610	13 518
Tukuma	37	571	1 757	35 486	6 566	64 789	11 651
Valkas	5	25	88	1 598	29	2 300	95
Valmieras	36	401	1 198	35 683	7 802	64 581	16 151
Varakļānu	1	4	8	•	•	•	•
Ventspils	21	185	697	22 158	3 030	34 646	5 955

TŪRISTU MĪTNES ADMINISTRĀTĪVAJĀS TERITORIJĀS; 2022  
TOURIST ACCOMMODATION ESTABLISHMENTS BY ADMINISTRATIVE TERRITORY; 2022



**TŪRISTU MĪTNĒS APKALPOTĀS PERSONAS SADALĪJUMĀ PA VALSTĪM; 2022**  
**VISITORS IN TOURIST ACCOMMODATION ESTABLISHMENTS BY COUNTRY OF RESIDENCE; 2022**  
 (Valstis, no kurām apkalpoti vismaz 3 000 personu/ Countries with at least 3 000 visitors)


## 2. LATVIJAS IEDZĪVOTĀJU ATPŪTAS UN DARĪJUMU BRAUCIENI LATVIJĀ UN ĀRVALSTĪS RECREATIONAL AND BUSINESS TRIPS OF LATVIAN POPULATION IN LATVIA AND ABROAD

2.1.	LATVIJAS IEDZĪVOTĀJU SKAITS, KAS DEVĀS VIENAS DIENAS VAI VAIRĀKDIENU ATPŪTAS UN CITOS PERSONISKAJOS BRAUCIENOS PA LATVIJU VAI UZ ĀRVALSTĪM; 2019–2022 <i>NUMBER OF LATVIAN RESIDENT TRAVELLERS GOING ON SAME-DAY OR OVERNIGHT RECREATIONAL AND OTHER PRIVATE TRIPS AROUND LATVIA OR ABROAD; 2019–2022</i>	22
2.2.	LATVIJAS IEDZĪVOTĀJU SKAITS, KAS DEVĀS VIENAS DIENAS VAI VAIRĀKDIENU ATPŪTAS UN CITOS PERSONISKAJOS BRAUCIENOS PA LATVIJU VAI UZ ĀRVALSTĪM PĒC DZIMUMA, VECUMA GRUPAS, IZGLĪTĪBAS LĪMEŅA UN EKONOMISKĀS AKTIVITĀTES STATUSA; 2022 <i>NUMBER OF LATVIAN RESIDENT TRAVELLERS ON RECREATIONAL AND OTHER PRIVATE TRIPS AROUND LATVIA OR ABROAD BY GENDER, AGE GROUP, LEVEL OF EDUCATION AND EMPLOYMENT STATUS; 2022</i>	22
2.3.	LATVIJAS IEDZĪVOTĀJU SKAITS, KAS DEVĀS VAIRĀKDIENU ATPŪTAS UN CITOS PERSONISKAJOS BRAUCIENOS PA LATVIJU VAI UZ ĀRVALSTĪM; 2019–2022 <i>NUMBER OF LATVIAN RESIDENT TRAVELLERS ON OVERNIGHT RECREATIONAL AND OTHER PRIVATE TRIPS AROUND LATVIA OR ABROAD; 2019–2022</i>	23
2.4.	LATVIJAS IEDZĪVOTĀJU SKAITS, KAS DEVĀS VIENAS DIENAS ATPŪTAS UN CITOS PERSONISKAJOS BRAUCIENOS PA LATVIJU VAI UZ ĀRVALSTĪM; 2019–2022 <i>NUMBER OF LATVIAN RESIDENT TRAVELLERS ON SAME-DAY RECREATIONAL AND OTHER PRIVATE TRIPS AROUND LATVIA OR ABROAD; 2019–2022</i>	23
2.5.	IEMESLI, KAS KAVĒJA LATVIJAS IEDZĪVOTĀJUS DOTIES VAIRĀKDIENU ATPŪTAS UN CITOS PERSONISKOS BRAUCIENOS AR NAKŠNOŠANU; 2022 <i>REASONS THAT PREVENTED LATVIAN RESIDENTS FROM GOING ON RECREATIONAL AND OTHER PRIVATE OVERNIGHT TRIPS; 2022</i>	23
Diagr. Fig.	IEMESLI, KAS KAVĒJA LATVIJAS IEDZĪVOTĀJUS DOTIES VAIRĀKDIENU ATPŪTAS UN CITOS PERSONISKOS BRAUCIENOS AR NAKŠNOŠANU; 2019–2022 <i>REASONS THAT PREVENTED LATVIAN RESIDENTS FROM GOING ON RECREATIONAL AND OTHER PRIVATE OVERNIGHT TRIPS; 2019–2022</i>	24
2.6.	VIENAS DIENAS BRAUCIENU SKAITS UN IZDEVUMI PA LATVIJU PĒC BRAUCIENA NOLŪKA; 2019–2022 <i>NUMBER OF SAME-DAY TRIPS AROUND LATVIA BY PURPOSE OF THE TRIP; 2019–2022</i>	24
2.7.	VIENAS DIENAS BRAUCIENU SKAITS PA LATVIJU, IZDEVUMI UN VIDĒJIE IZDEVUMI BRAUCIENĀ PĒC CEĻOTĀJU DZIMUMA, VECUMA GRUPAS, IZGLĪTĪBAS LĪMEŅA UN EKONOMISKĀS AKTIVITĀTES STATUSA; 2022 <i>NUMBER OF SAME-DAY TRIPS AROUND LATVIA, EXPENDITURE AND AVERAGE EXPENDITURE PER TRIP BY GENDER, AGE GROUP, LEVEL OF EDUCATION AND EMPLOYMENT STATUS; 2022</i>	25
Diagr. Fig.	IZMANTOTAIS TRANSPORTA VEIDS VIENAS DIENAS BRAUCIENOS PA LATVIJU; 2022 <i>MODE OF TRANSPORT USED DURING SAME-DAY TRIPS AROUND LATVIA; 2022</i>	25
2.8.	IZDEVUMU SADALĪJUMS VIENAS DIENAS BRAUCIENIEM PA LATVIJU; 2019–2022 <i>BREAKDOWN OF EXPENDITURE ON SAME-DAY TRIPS AROUND LATVIA; 2019–2022</i>	26
Diagr. Fig.	IZDEVUMU SADALĪJUMS VIENAS DIENAS BRAUCIENIEM PA LATVIJU; 2022 <i>BREAKDOWN OF EXPENDITURE ON SAME-DAY TRIPS AROUND LATVIA; 2022</i>	26
2.9.	VIENAS DIENAS UN VAIRĀKDIENU BRAUCIENU SKAITS PA LATVIJU PĒC GALVENĀ GALAMĒRĶA REĢIONA, VALSTPILSĒTAS UN NOVADA; 2021–2022 <i>NUMBER OF SAME-DAY AND OVERNIGHT TRIPS AROUND LATVIA BY MAIN DESTINATION REGION, STATE CITY, AND COUNTY; 2021–2022</i>	26
2.10.	VAIRĀKDIENU BRAUCIENU SKAITS PA LATVIJU PĒC BRAUCIENA NOLŪKA; 2019–2022 <i>NUMBER OF OVERNIGHT TRIPS AROUND LATVIA BY PURPOSE OF THE TRIP; 2019–2022</i>	28
2.11.	VAIRĀKDIENU BRAUCIENU SKAITS PA LATVIJU PĒC CEĻOTĀJU DZIMUMA, VECUMA GRUPAS, IZGLĪTĪBAS LĪMEŅA UN EKONOMISKĀS AKTIVITĀTES STATUSA; 2022 <i>NUMBER OF OVERNIGHT TRIPS AROUND LATVIA BY GENDER, AGE GROUP, LEVEL OF EDUCATION AND EMPLOYMENT STATUS; 2022</i>	28

Diagr. Fig.	IZMANTOTAIS TRANSPORTA VEIDS VAIRĀKDIENU BRAUCIENOS PA LATVIJU; 2022 <i>MODE OF TRANSPORT USED DURING OVERNIGHT TRIPS AROUND LATVIA; 2022</i>	29
2.12.	VAIRĀKDIENU BRAUCIENU SKAITS, PAVADĪTO NAKŠU SKAITS UN VIDĒJAIS BRAUCIENU ILGUMS PA LATVIJU PĒC APMEŠANĀS VIETAS; 2022 <i>NUMBER OF OVERNIGHT TRIPS, NIGHTS SPENT ON TRIPS AND AVERAGE DURATION OF TRIPS AROUND LATVIA BY TYPE OF ACCOMMODATION; 2022</i>	29
2.13.	PAVADĪTO NAKŠU SKAITS BRAUCIENOS PA LATVIJU PĒC BRAUCIENA NOLŪKA; 2019–2022 <i>NUMBER OF NIGHTS SPENT ON TRIPS AROUND LATVIA BY PURPOSE OF THE TRIP; 2019–2022</i>	29
2.14.	PAVADĪTO NAKŠU SKAITS BRAUCIENOS PA LATVIJU PĒC CEĻOTĀJU DZIMUMA, VECUMA GRUPAS, IZGLĪTĪBAS LĪMEŅA UN EKONOMISKĀS AKTIVITĀTES STATUSA; 2022 <i>NUMBER OF NIGHTS SPENT ON TRIPS AROUND LATVIA BY GENDER, AGE GROUP, LEVEL OF EDUCATION AND EMPLOYMENT STATUS; 2022</i>	30
2.15.	IZDEVUMI VAIRĀKDIENU BRAUCIENOS PA LATVIJU SADALĪJUMĀ PĒC BRAUCIENA NOLŪKA; 2019–2022 <i>EXPENDITURE ON OVERNIGHT TRIPS AROUND LATVIA BY PURPOSE OF THE TRIP; 2019–2022</i>	30
2.16.	VAIRĀKDIENU BRAUCIENU SKAITS, PAVADĪTO NAKŠU SKAITS UN KOPĒJIE IZDEVUMI PĒC GALVENĀ GALAMĒRĶA REĢIONA; 2022 <i>NUMBER OF OVERNIGHT TRIPS, NIGHTS SPENT ON TRIPS AND TOTAL EXPENDITURE ON OVERNIGHT TRIPS AROUND LATVIA BY REGION; 2022</i>	31
2.17.	IZDEVUMI VAIRĀKDIENU BRAUCIENOS PA LATVIJU SADALĪJUMĀ PĒC CEĻOTĀJU DZIMUMA, VECUMA GRUPAS, IZGLĪTĪBAS LĪMEŅA UN EKONOMISKĀS AKTIVITĀTES STATUSA; 2022 <i>EXPENDITURE ON OVERNIGHT TRIPS AROUND LATVIA BY GENDER, AGE GROUP, LEVEL OF EDUCATION AND EMPLOYMENT STATUS; 2022</i>	31
2.18.	IZDEVUMU SADALĪJUMS VAIRĀKDIENU BRAUCIENIEM PA LATVIJU; 2019–2022 <i>BREAKDOWN OF EXPENDITURE ON OVERNIGHT TRIPS AROUND LATVIA; 2019–2022</i>	32
Diagr. Fig.	IZDEVUMU SADALĪJUMS VAIRĀKDIENU BRAUCIENIEM PA LATVIJU; 2022 <i>BREAKDOWN OF EXPENDITURE ON OVERNIGHT TRIPS AROUND LATVIA; 2022</i>	32
2.19.	VIDĒJIE IZDEVUMI VIENĀ VAIRĀKDIENU BRAUCIENĀ UN DIENNAKTĪ PA LATVIJU; 2019–2022 <i>AVERAGE EXPENDITURE PER TRIP AND DAY SPENT ON A TRIP AROUND LATVIA; 2019–2022</i>	32
2.20.	VIENAS DIENAS BRAUCIENU SKAITS, IZDEVUMI UN VIDĒJIE IZDEVUMI BRAUCIENĀ UZ ĀRVALSTĪM; 2019–2022 <i>NUMBER OF SAME-DAY TRIPS, EXPENDITURE AND AVERAGE EXPENDITURES PER TRIP ABROAD; 2019–2022</i>	33
2.21.	VIENAS DIENAS BRAUCIENU SKAITS UZ ĀRVALSTĪM, IZDEVUMI UN VIDĒJIE IZDEVUMI BRAUCIENĀ PĒC CEĻOTĀJU DZIMUMA, VECUMA GRUPAS, IZGLĪTĪBAS LĪMEŅA UN EKONOMISKĀS AKTIVITĀTES STATUSA; 2022 <i>NUMBER OF SAME-DAY TRIPS ABROAD, EXPENDITURE AND AVERAGE EXPENDITURE PER TRIP BY GENDER, AGE GROUP, LEVEL OF EDUCATION AND EMPLOYMENT STATUS; 2022</i>	33
Diagr. Fig.	IZMANTOTAIS TRANSPORTA VEIDS VIENAS DIENAS BRAUCIENOS UZ ĀRVALSTĪM; 2022 <i>MODE OF TRANSPORT USED DURING SAME-DAY TRIPS ABROAD; 2022</i>	34
2.22.	IZDEVUMU SADALĪJUMS VIENAS DIENAS BRAUCIENOS UZ ĀRVALSTĪM; 2019–2022 <i>BREAKDOWN OF EXPENDITURE ON SAME-DAY TRIPS ABROAD; 2019–2022</i>	34
Diagr. Fig.	IZDEVUMU SADALĪJUMS VIENAS DIENAS BRAUCIENOS UZ ĀRVALSTĪM; 2022 <i>BREAKDOWN OF EXPENDITURE ON SAME-DAY TRIPS ABROAD; 2022</i>	34
2.23.	VAIRĀKDIENU BRAUCIENI UZ ĀRVALSTĪM PĒC BRAUCIENA NOLŪKA; 2019–2022 <i>NUMBER OF OVERNIGHT TRIPS ABROAD BY PURPOSE OF THE TRIP; 2019–2022</i>	34
2.24.	VAIRĀKDIENU BRAUCIENU UZ ĀRVALSTĪM RAKSTUROJOŠIE RĀDĪTĀJI; 2019–2022 <i>CHARACTERISTICS OF OVERNIGHT TRIPS ABROAD; 2019–2022</i>	35
2.25.	VAIRĀKDIENU BRAUCIENU UZ ĀRVALSTĪM RAKSTUROJOŠIE RĀDĪTĀJI PĒC CEĻOTĀJU DZIMUMA, VECUMA GRUPAS, IZGLĪTĪBAS LĪMEŅA UN EKONOMISKĀS AKTIVITĀTES STATUSA; 2022 <i>CHARACTERISTICS OF OVERNIGHT TRIPS ABROAD BY GENDER, AGE GROUP, LEVEL OF EDUCATION AND EMPLOYMENT STATUS; 2022</i>	35

Diagr. Fig.	IZMANTOTAIS TRANSPORTA VEIDS VAIRĀKDIENU BRAUCIENOS UZ ĀRVALSTĪM; 2022 <i>MODE OF TRANSPORT USED DURING OVERNIGHT TRIPS ABROAD; 2022</i>	36
2.26.	VAIRĀKDIENU BRAUCIENU SKAITS, PAVADĪTO NAKŠU SKAITS UN VIDĒJAIS BRAUCIENA ILGUMS ĀRVALSTĪS PĒC APMEŠANĀS VIETAS; 2022 <i>NUMBER OF OVERNIGHT TRIPS, NIGHTS SPENT ON TRIPS AND AVERAGE DURATION OF TRIPS ABROAD BY TYPE OF ACCOMMODATION; 2022</i>	36
2.27.	VAIRĀKDIENU CEĻOTĀJU VIDĒJIE IZDEVUMI DIENNAKTĪ PĒC BRAUCIENA NOLŪKA ĀRVALSTĪS; 2019–2022 <i>AVERAGE DAILY EXPENDITURE OF OVERNIGHT TRAVELLERS BY PURPOSE OF THE TRIP ABROAD; 2019–2022</i>	36
2.28.	VAIRĀKDIENU BRAUCIENU UZ ĀRVALSTĪM RAKSTUROJOŠIE RĀDĪTĀJI SADALĪJUMĀ PĒC GALVENĀ GALAMĒRĶA VALSTS; 2022 <i>CHARACTERISTICS OF OVERNIGHT TRIPS ABROAD BY MAIN COUNTRY OF DESTINATION; 2022</i>	37
2.29.	IZDEVUMU SADALĪJUMS VAIRĀKDIENU BRAUCIENOS UZ ĀRVALSTĪM; 2019–2022 <i>BREAKDOWN OF EXPENDITURE ON OVERNIGHT TRIPS ABROAD; 2019–2022</i>	37
Diagr. Fig.	IZDEVUMU SADALĪJUMS VAIRĀKDIENU BRAUCIENOS UZ ĀRVALSTĪM; 2022 <i>BREAKDOWN OF EXPENDITURE ON OVERNIGHT TRIPS ABROAD; 2022</i>	37

### **METODOLOĢIJA** *METHODOLOGY*

Iedzīvotāju apsekojuma par atpūtas un darījumu braucieniem galvenais mērķis ir iegūt informāciju par Latvijas iedzīvotāju atpūtas, citiem personiskajiem un darījumu braucieniem ārpus ierastās vides pa Latviju un uz ārvalstīm. Apsekojumā iekļauti Latvijas iedzīvotāji vecumā no 15 gadiem, kuri dzīvo privātajās mājāsaimniecībās. Apsekojumā tiek iegūta informācija par ceļotāju skaitu, vecumu, dzimumu, braucienu skaitu, nolūku, ilgumu, galveno galamērķi, izmantoto transporta veidu un naktsmītnu veidu, kā arī par izdevumiem ceļojuma laikā.

Informācija par Latvijas iedzīvotāju braucieniem tiek iegūta, apsekojot 12 tūkst. mājāsaimniecību gadā. Iegūtā informācija atbilst prasībām, ko nosaka 2011. gada 6. jūlija Eiropas Parlamenta un Padomes Regula Nr. 692/2011 par tūrisma statistiskās informācijas apkopošanu, kas Latvijas iedzīvotāju braucienu paradumus ļauj salīdzināt ar citu ES valstu iedzīvotāju paradumiem.

*The main aim of the survey was to obtain information on recreational, other private and business trips of Latvian residents outside of their usual environment both around Latvia, as well as abroad. The survey covers Latvian residents over the age of 15 living in private households. During the survey the following information was obtained: number of travellers, age and gender of the travellers, number of trips, purpose, duration, main destination, mode of transport and kind of accommodation used, as well as expenditure made during the trip.*

*Information on domestic trips made by Latvian residents was obtained by surveying 12 thousand households per year. The acquired data correspond with the requirements of the Regulation (EU) No 692/2011 of the European Parliament and of the Council of 6 July 2011 concerning European statistics on tourism.*

**2.1. LATVIJAS IEDZĪVOTĀJU SKAITS<sup>1</sup>, KAS DEVĀS VIENAS DIENAS VAI VAIRĀKDIENU ATPŪTAS UN CITOS PERSONISKAJOS BRAUCIENOS PA LATVIJU VAI UZ ĀRVALSTĪM; 2019–2022**NUMBER OF LATVIAN RESIDENT TRAVELLERS<sup>1</sup> GOING ON SAME-DAY OR OVERNIGHT RECREATIONAL AND OTHER PRIVATE TRIPS AROUND LATVIA OR ABROAD; 2019–2022

Gads Year	Pavisam Total	tai skaitā/ of which		
		tikai pa Latviju only around Latvia	tikai uz ārvalstīm only abroad	gan pa Latviju, gan uz ārvalstīm around Latvia and abroad
<b>2019</b>	<b>1 326 085</b>	672 226	31 807	622 052
<b>2020</b>	<b>1 167 835</b>	868 735	(23 360)	275 740
<b>2021</b>	<b>1 189 502</b>	872 610	(17 977)	298 915
<b>2022</b>	<b>1 313 590</b>	708 103	22 752	582 734

**2.2. LATVIJAS IEDZĪVOTĀJU SKAITS<sup>1</sup>, KAS DEVĀS VIENAS DIENAS VAI VAIRĀKDIENU ATPŪTAS UN CITOS PERSONISKAJOS BRAUCIENOS PA LATVIJU VAI UZ ĀRVALSTĪM PĒC DZIMUMA, VECUMA GRUPAS, IZGLĪTĪBAS LĪMEŅA UN EKONOMISKĀS AKTIVITĀTES STATUSA; 2022**NUMBER OF LATVIAN RESIDENT TRAVELLERS<sup>1</sup> ON RECREATIONAL AND OTHER PRIVATE TRIPS AROUND LATVIA OR ABROAD BY GENDER, AGE GROUP, LEVEL OF EDUCATION AND EMPLOYMENT STATUS; 2022

	Pavisam Total	tai skaitā/ of which			
		tikai pa Latviju only around Latvia	tikai uz ārvalstīm only abroad	gan pa Latviju, gan uz ārvalstīm around Latvia and abroad	
<b>Pavisam</b>	<b>1 313 590</b>	<b>708 103</b>	<b>22 752</b>	<b>582 734</b>	<b>Total</b>
<b>Dzimums</b>					<b>Gender</b>
Vīrieši	<b>611 131</b>	324 529	(8 926)	277 675	Males
Sievietes	<b>702 458</b>	383 574	(13 826)	305 058	Females
<b>Vecuma grupa</b>					<b>Age group</b>
15–24	<b>170 517</b>	78 596	...	89 722	15–24
25–34	<b>208 545</b>	99 307	...	107 142	25–34
35–44	<b>243 761</b>	104 982	...	137 175	35–44
45–54	<b>224 120</b>	114 555	...	106 028	45–54
55–64	<b>219 506</b>	126 193	...	86 789	55–64
65+	<b>247 141</b>	184 469	...	55 878	65+
<b>Iegūtais izglītības līmenis</b>					<b>Level of education</b>
Pamata vai zemāka izglītība/ nav izglītības	<b>193 693</b>	117 169	...	73 906	At most lower secondary (ISCED 2011 levels 0-2)
Vidējā izglītība	<b>631 399</b>	391 950	(11 800)	227 649	Secondary and post-secondary (non-tertiary) (ISCED 2011 levels 3 and 4)
Augstākā izglītība	<b>488 498</b>	198 985	(8 334)	281 179	Tertiary (ISCED 2011 levels 5-8)
<b>Ekonomiskās aktivitātes statuss</b>					<b>Employment status</b>
Nodarbinātais	<b>861 210</b>	402 980	(13 196)	445 034	Employed (employee or self-employed)
Bezdarbnieks	<b>59 967</b>	42 018	...	(16 628)	Unemployed
Skolēns/ students	<b>117 681</b>	53 070	...	63 556	Student (or pupil)
Cits	<b>274 732</b>	210 036	...	57 515	Other

**2.3. LATVIJAS IEDZĪVOTĀJU SKAITS<sup>1</sup>, KAS DEVĀS VAIRĀKDIENU ATPŪTAS UN CITOS PERSONISKAJOS BRAUCIENOS PA LATVIJU VAI UZ ĀRVALSTĪM; 2019–2022**  
NUMBER OF LATVIAN RESIDENT TRAVELLERS<sup>1</sup> ON OVERNIGHT RECREATIONAL AND OTHER PRIVATE TRIPS AROUND LATVIA OR ABROAD; 2019–2022

Gads Year	Pavisam Total	tai skaitā/ of which		
		tikai pa Latviju only around Latvia	tikai uz ārvalstīm only abroad	gan pa Latviju, gan uz ārvalstīm around Latvia and abroad
<b>2019</b>	<b>918 999</b>	398 893	176 622	343 484
<b>2020</b>	<b>672 536</b>	427 583	106 702	138 251
<b>2021</b>	<b>710 799</b>	439 058	101 218	170 523
<b>2022</b>	<b>898 181</b>	376 110	161 369	360 702

**2.4. LATVIJAS IEDZĪVOTĀJU SKAITS<sup>1</sup>, KAS DEVĀS VIENAS DIENAS ATPŪTAS UN CITOS PERSONISKAJOS BRAUCIENOS PA LATVIJU VAI UZ ĀRVALSTĪM; 2019–2022**  
NUMBER OF LATVIAN RESIDENT TRAVELLERS<sup>1</sup> ON SAME-DAY RECREATIONAL AND OTHER PRIVATE TRIPS AROUND LATVIA OR ABROAD; 2019–2022

Gads Year	Pavisam Total	tai skaitā/ of which		
		tikai pa Latviju only around Latvia	tikai uz ārvalstīm only abroad	gan pa Latviju, gan uz ārvalstīm around Latvia and abroad
<b>2019</b>	<b>1 254 377</b>	949 212	15 112	290 053
<b>2020</b>	<b>1 094 515</b>	998 632	...	87 551
<b>2021</b>	<b>1 109 520</b>	1 030 638	...	74 989
<b>2022</b>	<b>1 243 617</b>	1 059 336	...	176 658

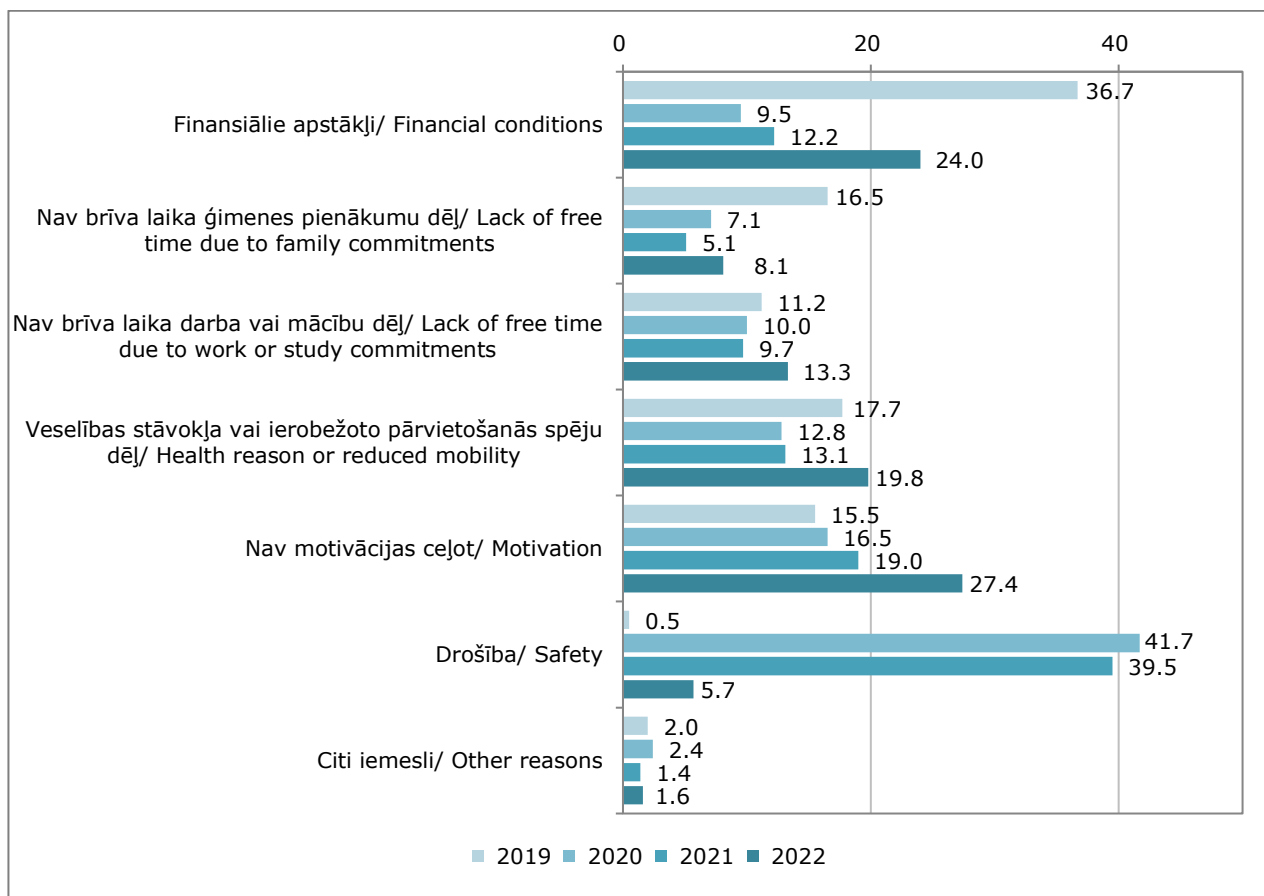
**2.5. IEMESLI<sup>2</sup>, KAS KAVĒJA LATVIJAS IEDZĪVOTĀJUS DOTIES VAIRĀKDIENU ATPŪTAS UN CITOS PERSONISKOS BRAUCIENOS AR NAKŠŅOŠANU; 2022**  
REASONS<sup>2</sup> THAT PREVENTED LATVIAN RESIDENTS FROM GOING ON RECREATIONAL AND OTHER PRIVATE OVERNIGHT TRIPS; 2022

(procentos/ per cent)

	Finansiālie apstākļi Financial conditions	Nav brīva laika ģimenes pienākumu dēļ Lack of free time due to family commitments	Nav brīva laika darba vai mācību dēļ Lack of free time due to work or study commitments	Veselības stāvokļa vai ierobežota pārvietošanās spēju dēļ Health reason or reduced mobility	Nav motivācijas ceļot Motivation	Drošība Safety	Citi iemesli Other reasons	
<b>Pavisam</b>	<b>24.0</b>	<b>8.1</b>	13.3	<b>19.8</b>	<b>27.4</b>	<b>5.7</b>	<b>1.6</b>	<b>Total</b>
<b>Dzimums</b>								<b>Gender</b>
Vīrieši	26.1	7.6	16.9	14.0	29.1	4.9	(1.4)	Males
Sievietes	22.6	8.5	10.8	23.8	26.2	6.3	1.8	Females
<b>Vecuma grupa</b>								<b>Age group</b>
15–24	(35.0)	...	(19.4)	...	(30.5)	...	...	15–24
25–34	(22.7)	(16.2)	(27.7)	...	(26.7)	...	...	25–34
35–44	33.7	(16.3)	(17.8)	...	(19.9)	...	...	35–44
45–54	32.4	(8.1)	21.2	(6.4)	26.1	...	...	45–54
55–64	23.9	(9.4)	19.3	11.7	27.8	(6.0)	...	55–64
65+	16.8	(3.9)	...	40.4	29.3	6.2	...	65+

<sup>1</sup> Viens ceļotājs var piedalīties vairākos braucienos veidos.  
One traveller may have made several types of trips.

<sup>2</sup> Vienai personai var būt vairāki iemesli.  
One person may have several reasons.

**IEMESLI<sup>3</sup>, KAS KAVĒJA LATVIJAS IEDZĪVOTĀJUS DOTIES VAIRĀKDIENU ATPŪTAS UN CITOS PERSONISKOS BRAUCIENOS AR NAKŠŅOŠANU; 2019–2022**REASONS<sup>2</sup> THAT PREVENTED LATVIAN RESIDENTS FROM GOING ON RECREATIONAL AND OTHER PRIVATE OVERNIGHT TRIPS; 2019–2022  
(procentos/ per cent)**2.6. VIENAS DIENAS BRAUCIENU SKAITS UN IZDEVUMI PA LATVIJU PĒC BRAUCIENA NOLŪKA; 2019–2022**

NUMBER OF SAME-DAY TRIPS AROUND LATVIA BY PURPOSE OF THE TRIP; 2019–2022

(tūkst./ thousand)

Gads Year	Braucienu skaits Number of trips	tai skaitā/ of which		Izdevumi, eiro Expenditure, euros	tai skaitā/ of which	
		atpūtas un citi personiskie braucieni recreational and other private trips	darījumu braucieni business trips		atpūtas un citi personiskie braucieni recreational and other private trips	darījumu braucieni business trips
<b>2019</b>	<b>7 915.0</b>	7 558.4	356.6	<b>221 833.6</b>	208 900.7	12 932.9
<b>2020</b>	<b>4 786.3</b>	4 560.1	226.2	<b>128 508.8</b>	119 979.9	8 528.9
<b>2021</b>	<b>5 889.5</b>	5 718.0	171.5	<b>135 808.0</b>	130 270.6	5 537.5
<b>2022</b>	<b>6 467.6</b>	6 290.8	176.8	<b>212 626.1</b>	204 909.7	7 716.4

<sup>3</sup> Vienai personai var būt vairāki iemesli.  
One person may have several reasons.

**2.7. VIENAS DIENAS BRAUCIENU SKAITS PA LATVIJU, IZDEVUMI UN VIDĒJIE IZDEVUMI  
BRAUCIENĀ PĒC CEĻOTĀJU DZIMUMA, VECUMA GRUPAS, IZGLĪTĪBAS LĪMENA UN  
EKONOMISKĀS AKTIVITĀTES STATUSA; 2022**

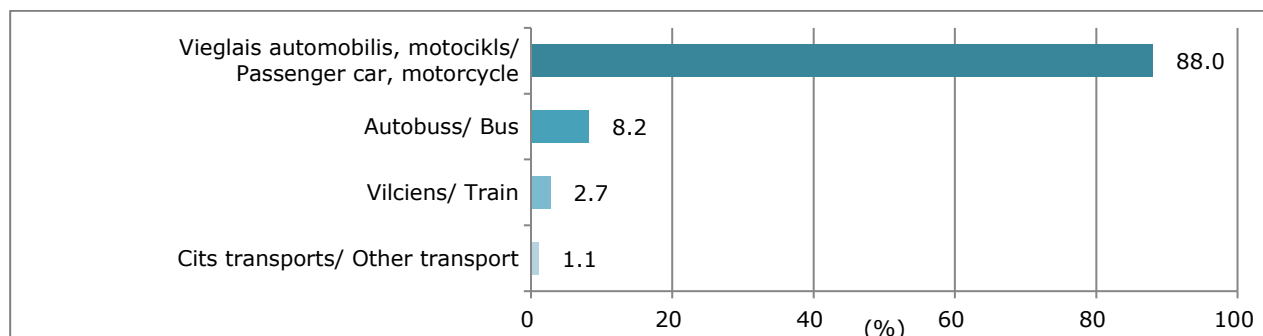
NUMBER OF SAME-DAY TRIPS AROUND LATVIA, EXPENDITURE AND AVERAGE EXPENDITURE  
PER TRIP BY GENDER, AGE GROUP, LEVEL OF EDUCATION AND EMPLOYMENT STATUS; 2022

	Braucienu skaits, tūkst. <i>Number of trips thousands</i>	tai skaitā/ of which	Izdevumi, tūkst. eiro <i>Expenditure, thousand euros</i>	tai skaitā/ of which	Vidējie izdevumi braucienā, eiro <i>Average expenditure per trip, euros</i>	
		atpūtas un citi personiskie braucieni, tūkst. <i>recreational and other private trips, thousand</i>		atpūtas un citi personiskie braucieni, tūkst. <i>recreational and other private trips, thousand</i>		
<b>Pavisam</b>	<b>6 467.6</b>	6 290.8	<b>212 626.1</b>	204 909.7	<b>32.9</b>	<b>Total</b>
<b>Dzimums</b>						<b>Gender</b>
Vīrieši	<b>2 877.2</b>	2 781.6	<b>93 319.0</b>	88 876.9	<b>32.4</b>	Males
Sievietes	<b>3 590.4</b>	3 509.2	<b>119 307.1</b>	116 032.9	<b>33.2</b>	Females
<b>Vecuma grupa</b>						<b>Age group</b>
15-24	<b>714.4</b>	711.1	<b>22 036.4</b>	21 954.0	<b>30.8</b>	15-24
25-34	<b>1 190.6</b>	1 157.7	<b>41 772.9</b>	40 071.4	<b>35.1</b>	25-34
35-44	<b>1 344.9</b>	1 311.4	<b>39 741.5</b>	38 228.7	<b>29.5</b>	35-44
45-54	<b>1 160.8</b>	1 122.3	<b>40 202.4</b>	38 634.5	<b>34.6</b>	45-54
55-64	<b>975.4</b>	913.1	<b>35 427.4</b>	32 715.2	<b>36.3</b>	55-64
65+	<b>1 081.5</b>	1 075.2	<b>33 445.5</b>	33 305.9	<b>30.9</b>	65+
<b>Iegūtais izglītības līmenis</b>						<b>Level of education</b>
Pamata vai zemāka izglītība/ nav izglītības	<b>735.3</b>	731.0	<b>21 888.4</b>	21 765.5	<b>29.8</b>	At most lower secondary (ISCED 2011 levels 0-2)
Vidējā izglītība	<b>3 033.4</b>	2 965.7	<b>101 422.1</b>	98 545.1	<b>33.4</b>	Secondary and post-secondary (non-tertiary) (ISCED 2011 levels 3 and 4)
Augstākā izglītība	<b>2 698.9</b>	2 594.1	<b>89 315.6</b>	84 599.1	<b>33.1</b>	Tertiary (ISCED 2011 levels 5-8)
<b>Ekonomiskās aktivitātes statuss</b>						<b>Employment status</b>
Nodarbinātais	<b>4 388.7</b>	4 211.8	<b>149 934.5</b>	142 218.1	<b>34.2</b>	Employed employee or self-employed)
Bezdarbnieks	<b>317.5</b>	317.5	<b>9 741.1</b>	9 741.1	<b>30.7</b>	Unemployed
Skolēns/ students	<b>455.2</b>	455.2	<b>12 241.4</b>	12 241.4	<b>26.9</b>	Student (or pupil)
Cits	<b>1 306.2</b>	1 306.2	<b>40 709.1</b>	40 709.1	<b>31.2</b>	Other

**IZMANTOTAIS TRANSPORTA VEIDS VIENAS DIENAS BRAUCIENOS PA LATVIJU; 2022**

MODE OF TRANSPORT USED DURING SAME-DAY TRIPS AROUND LATVIA; 2022

(procentos/ per cent)



**2.8. IZDEVUMU SADALĪJUMS VIENAS DIENAS BRAUCIENIEM PA LATVIJU; 2019–2022**  
BREAKDOWN OF EXPENDITURE ON SAME-DAY TRIPS AROUND LATVIA; 2019–2022

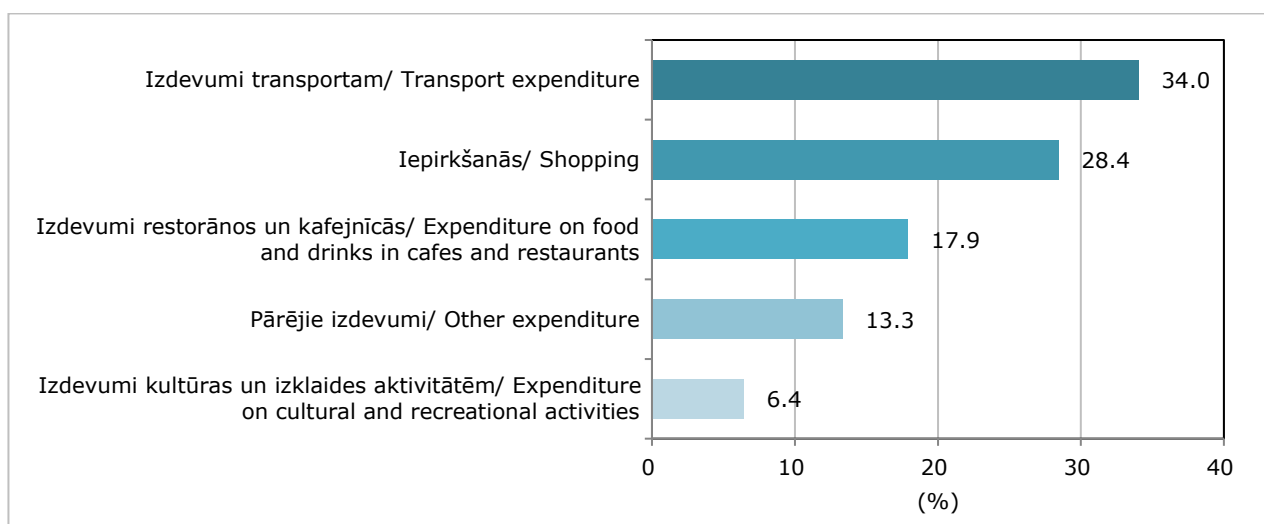
(tūkst. eiro/ thousand euros)

Gads Year	Pavisam Total	tai skaitā/ of which				
		Izdevumi transportam/ Transport expenditure	Iepirkšanās/ Shopping	Izdevumi restorānos un kafējnīcās/ Expenditure on food and drinks in cafes and restaurants	Izdevumi kultūras un izklaides pakalpojumiem/ Expenditure on cultural and recreational activities	Pārējie izdevumi/ Other expenditure
2019	221 833.6	64 938.2	75 860.2	38 523.0	17 706.5	24 805.7
2020	128 508.8	38 713.9	40 309.3	18 632.7	7 634.7	23 218.2
2021	135 808.0	50 424.5	32 605.4	23 848.6	7 543.5	21 386.0
2022	212 626.1	72 206.0	60 458.4	38 001.4	13 714.9	28 245.4

**IZDEVUMU SADALĪJUMS VIENAS DIENAS BRAUCIENIEM PA LATVIJU; 2022**

BREAKDOWN OF EXPENDITURE ON SAME-DAY TRIPS AROUND LATVIA; 2022

(procentos/ per cent)

**2.9. VIENAS DIENAS UN VAIRĀKDIENU BRAUCIENU SKAITS PA LATVIJU PĒC GALVENĀ GALAMĒRĶA REĢIONA, VALSTPILSĒTAS UN NOVADA<sup>4</sup>; 2021–2022**

NUMBER OF SAME-DAY AND OVERNIGHT TRIPS AROUND LATVIA BY MAIN DESTINATION REGION, STATE CITY, AND COUNTY; 2021–2022

(tūkst./ thousand)

Administratīvais iedalījums	Vienas dienas braucieni Same-day trips		Vairākdienų braucieni Overnight trips		Administrative divisions
	2021	2022	2021	2022	
Latvija	5 889.5	6 467.6	2 392.3	2 828.2	Latvia
<b>Reģioni</b>					<b>Regions</b>
Rīga	684.3	1 088.7	133.0	216.1	Riga
Pierīga	2 071.7	1 937.5	658.5	894.9	Pierīga
Vidzeme	955.5	883.6	427.9	417.4	Vidzeme
Kurzeme	875.7	1 095.8	610.3	641.2	Kurzeme
Zemgale	766.4	753.9	174.0	267.0	Zemgale
Latgale	535.9	708.1	388.8	391.7	Latgale

turpinājums/ continued

<sup>4</sup> Jēkabpils, Ogres un Valmieras valstspilsētas iekļautas arī attiecīgo novadu rādītājos.  
Jēkabpils, Ogre and Valmiera cities are included also in the indicator of the respective municipality.

Administratīvais iedalījums	Vienas dienas braucieni <i>Same-day trips</i>		Vairākdienu braucieni <i>Overnight trips</i>		Administrative divisions
	2021	2022	2021	2022	
<b>Valstspilsētas</b>					<b>State cities</b>
Rīga	684.3	1 088.7	133.0	216.1	Riga
Daugavpils	141.7	201.0	(64.2)	(60.3)	Daugavpils
Liepāja	124.5	138.9	180.2	163.0	Liepāja
Jelgava	154.4	188.1	...	(30.8)	Jelgava
Jūrmala	528.9	489.3	99.5	155.4	Jūrmala
Jēkabpils	112.7	66.3	(30.4)	(27.4)	Jēkabpils
Ventspils	139.0	238.4	79.9	98.2	Ventspils
Rēzekne	102.4	161.7	(33.9)	(28.2)	Rēzekne
Ogre	80.6	129.1	...	...	Ogre
Valmiera	139.2	172.8	...	(52.8)	Valmiera
<b>Novadi</b>					<b>Counties</b>
Aizkraukles	79.9	111.3	(31.4)	(47.2)	Aizkraukles
Alūksnes	(43.6)	(32.4)	(29.4)	(58.9)	Alūksnes
Augšdaugavas	(68.8)	58.9	(50.8)	65.1	Augšdaugavas
Ādažu	100.3	113.2	...	(58.2)	Ādažu
Balvu	26.6	65.4	...	(38.9)	Balvu
Bauskas	154.3	173.4	(23.9)	76.5	Bauskas
Cēsu	436.3	318.4	144.0	92.5	Cēsu
Dienvidkurzemes	108.0	144.3	74.5	100.1	Dienvidkurzemes
Dobeles	169.4	108.7	(28.6)	(30.1)	Dobeles
Gulbenes	(37.4)	(57.3)	(26.8)	(32.2)	Gulbenes
Jelgavas	(37.0)	(51.9)	...	(31.5)	Jelgavas
Jēkabpils	171.4	120.5	(62.8)	(50.8)	Jēkabpils
Krāslavas	(36.6)	(49.3)	(71.0)	65.5	Krāslavas
Kuldīgas	183.5	197.9	74.1	81.9	Kuldīgas
Ķekavas	96.6	56.2	(29.9)	67.6	Ķekavas
Limbažu	181.8	131.3	239.2	141.3	Limbažu
Ludzas	...	(40.5)	(29.6)	(26.4)	Ludzas
Madonas	144.4	127.1	(45.7)	96.2	Madonas
Mārupes	(50.8)	(39.7)	...	...	Mārupes
Ogres	212.8	274.5	(47.6)	64.8	Ogres
Olaines	(26.7)	(32.1)	...	(35.9)	Olaines
Preiļu	(42.5)	(64.3)	(49.2)	(51.0)	Preiļu
Rēzeknes	(85.0)	(45.5)	73.5	(33.2)	Rēzeknes
Ropažu	(57.4)	(56.7)	...	...	Ropažu
Salaspils	(48.4)	(61.2)	...	...	Salaspils
Saldus	(59.9)	103.3	(35.7)	(48.2)	Saldus
Saulkrastu	180.8	182.9	80.6	154.2	Saulkrastu
Siguldas	260.0	271.1	(47.2)	108.3	Siguldas
Smiltenes	(55.0)	(64.5)	(38.7)	(39.7)	Smiltenes
Talsu	175.4	226.5	104.2	109.3	Talsu
Tukuma	327.5	229.4	(56.8)	64.7	Tukuma
Valmieras	219.7	258.0	123.4	86.0	Valmieras
Ventspils	85.4	(46.5)	61.7	(40.5)	Ventspils

**2.10. VAIRĀKDIENU BRAUCIENU SKAITS PA LATVIJU PĒC BRAUCIENA NOLŪKA; 2019–2022**  
NUMBER OF OVERNIGHT TRIPS AROUND LATVIA BY PURPOSE OF THE TRIP; 2019–2022

(tūkst./ thousand)

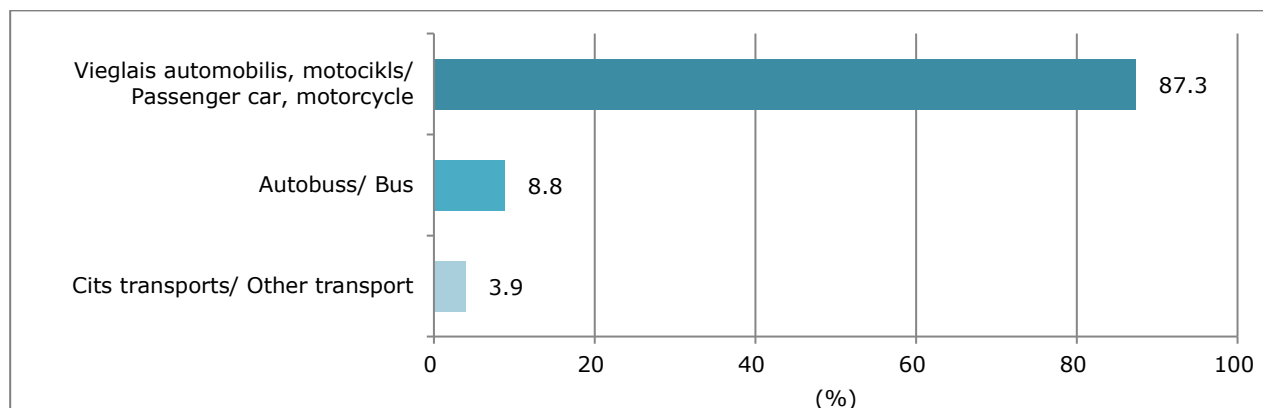
Gads Year	Pavisam Total	tai skaitā/ of which			
		atpūta recreation	radu, draugu apmeklējums visiting friends, relatives	cits personisks nolūks other private purpose	darījumi business
<b>2019</b>	<b>2 500.9</b>	640.6	1 648.4	178.1	...
<b>2020</b>	<b>1 336.9</b>	582.6	641.9	104.3	...
<b>2021</b>	<b>2 392.3</b>	1 280.4	916.2	163.3	(32.4)
<b>2022</b>	<b>2 828.2</b>	1 107.4	1 481.5	176.2	(63.1)

**2.11. VAIRĀKDIENU BRAUCIENU SKAITS PA LATVIJU PĒC CEĻOTĀJU DZIMUMA, VECUMA GRUPAS, IZGLĪTĪBAS LĪMEŅA UN EKONOMISKĀS AKTIVITĀTES STATUSA; 2022**  
NUMBER OF OVERNIGHT TRIPS AROUND LATVIA BY GENDER, AGE GROUP, LEVEL OF EDUCATION AND EMPLOYMENT STATUS; 2022

(tūkst./ thousand)

	Pavisam Total	tai skaitā/ of which		
		atpūtas braucieni recreational trips	radu, draugu apmeklējums visiting friends, relatives	
<b>Pavisam</b>	<b>2 828.2</b>	<b>1 107.4</b>	<b>1 481.5</b>	<b>Total</b>
<b>Dzimums</b>				<b>Gender</b>
Vīrieši	1 264.4	500.6	662.1	Males
Sievietes	1 563.8	606.8	819.4	Females
<b>Vecuma grupa</b>				<b>Age group</b>
15–24	302.3	105.9	175.3	15–24
25–34	619.5	216.6	372.7	25–34
35–44	693.2	270.3	363.8	35–44
45–54	464.6	221.6	208.3	45–54
55–64	346.6	151.5	165.9	55–64
65+	402.0	141.5	195.6	65+
<b>Iegūtais izglītības līmenis</b>				<b>Level of education</b>
Pamata vai zemāka izglītība/ nav izglītības	260.1	78.7	162.3	At most lower secondary (ISCED 2011 levels 0-2)
Vidējā izglītība	1 180.9	453.7	621.8	Secondary and post-secondary (non-tertiary) (ISCED 2011 levels 3 and 4)
Augstākā izglītība	1 387.2	575.0	697.4	Tertiary (ISCED 2011 levels 5-8)
<b>Ekonomiskās aktivitātes statuss</b>				<b>Employment status</b>
Nodarbinātais	2 089.5	840.4	1 090.4	Employed (employee or self-employed)
Bezdarbnieks	111.1	27.9	77.0	Unemployed
Skolēns/ students	195.2	76.5	104.6	Student (or pupil)
Cits	432.3	162.6	209.5	Other

**IZMANTOTAIS TRANSPORTA VEIDS VAIRĀKDIENU BRAUCIENOS PA LATVIJU; 2022**  
MODE OF TRANSPORT USED DURING OVERNIGHT TRIPS AROUND LATVIA; 2022  
(procentos/ per cent)



**2.12. VAIRĀKDIENU BRAUCIENU SKAITS, PAVADĪTO NAKŠU SKAITS UN VIDĒJAIS  
BRAUCIENU ILGUMS PA LATVIJU PĒC APMEŠANĀS VIETAS; 2022**  
NUMBER OF OVERNIGHT TRIPS, NIGHTS SPENT ON TRIPS AND AVERAGE DURATION OF TRIPS  
AROUND LATVIA BY TYPE OF ACCOMMODATION; 2022

	Braucienų skaits, tūkst. Number of trips, thousand	Struktūra Structure (%)	Pavadīto nakšu skaits, tūkst. Nights spent, thousand	Struktūra Structure (%)	Vidējais brauciena ilgums, nakts Average duration of the trip, nights	
<b>Pavisam</b>	<b>2 828.2</b>	<b>100</b>	<b>7 198.0</b>	<b>100</b>	<b>2.5</b>	<b>Total</b>
<b>Maksas naktsmītnēs</b>	<b>712.8</b>	<b>25.2</b>	<b>1 575.6</b>	<b>21.9</b>	<b>2.2</b>	<b>Rented accommodation</b>
Viesnīcas, kūrortviesnīcas, moteli, viesu mājas	490.5	17.4	752.4	10.5	1.5	Hotels, resort hotels, motels, guesthouses
Kempingi, atpūtas kompleksi	80.3	2.8	146.9	2.0	1.8	Camping grounds, recreation centres
Hosteļi, rehabilitācijas centri un citas īrētās naktsmītnes	142.0	5.0	676.3	9.4	4.8	Hostels, rehabilitation centres and other rented accommodation
<b>Privātās naktsmītnēs</b>	<b>2 115.4</b>	<b>74.8</b>	<b>5 622.4</b>	<b>78.1</b>	<b>2.7</b>	<b>Non-rented accommodation</b>
Vasarņīcas	470.3	16.6	2 281.3	31.7	4.9	Holiday homes
Radu, draugu mājoklis	1 572.5	55.6	3 167.5	44.0	2.0	Accommodation provided by relatives or friends
Citas privātās naktsmītnes	72.6	2.6	173.6	2.4	2.4	Other private accommodation

**2.13. PAVADĪTO NAKŠU SKAITS BRAUCIENOS PA LATVIJU PĒC BRAUCIENA NOLŪKA; 2019–2022**  
NUMBER OF NIGHTS SPENT ON TRIPS AROUND LATVIA BY PURPOSE OF THE TRIP; 2019–2022

(tūkst. / thousand)

Gads Year	Pavisam Total	tai skaitā/ of which			
		atpūta recreation	radu, draugu apmeklējums visiting friends, relatives	cits personisks nolūks other private purpose	darījumi business
<b>2019</b>	<b>5 791.7</b>	1 365.5	3 465.7	773.8	186.6
<b>2020</b>	<b>4 083.2</b>	1 763.5	1 677.8	510.9	...
<b>2021</b>	<b>6 603.7</b>	3 040.5	2 196.9	1 210.8	(155.5)
<b>2022</b>	<b>7 198.0</b>	2 834.2	2 958.2	1 222.8	(182.8)

**2.14. PAVADĪTO NAKŠU SKAITS BRAUCIENOS PA LATVIJU PĒC CEĻOTĀJU DZIMUMA, VECUMA GRUPAS, IZGLĪTĪBAS LĪMEŅA UN EKONOMISKĀS AKTIVITĀTES STATUSA; 2022**

NUMBER OF NIGHTS SPENT ON TRIPS AROUND LATVIA BY GENDER, AGE GROUP, LEVEL OF EDUCATION AND EMPLOYMENT STATUS; 2022

(tūkst./ thousand)

	Pavisam Total	tai skaitā/ of which		
		atpūtas braucieni recreational trips	radu, draugu apmeklējums visiting friends, relatives	
<b>Pavisam</b>	<b>7 198.0</b>	2 834.2	2 958.2	<b>Total</b>
<b>Dzimums</b>				<b>Gender</b>
Vīrieši	2 980.5	1 208.9	1 214.0	Males
Sievietes	4 217.6	1 625.3	1 744.3	Females
<b>Vecuma grupa</b>				<b>Age group</b>
15–24	764.0	281.5	340.9	15–24
25–34	1 178.5	359.0	702.9	25–34
35–44	1 486.0	597.9	661.6	35–44
45–54	917.2	424.9	398.4	45–54
55–64	883.0	425.3	275.1	55–64
65+	1 969.3	745.5	579.3	65+
<b>Iegūtais izglītības līmenis</b>				<b>Level of education</b>
Pamata vai zemāka izglītība/ nav izglītības	708.1	227.1	337.3	At most lower secondary (ISCED 2011 levels 0-2)
Vidējā izglītība	3 287.0	1 314.0	1 212.9	Secondary and post-secondary (non- tertiary) (ISCED 2011 levels 3 and 4)
Augstākā izglītība	3 202.9	1 293.0	1 408.0	Tertiary (ISCED 2011 levels 5-8)
<b>Ekonomiskās aktivitātes statuss</b>				<b>Employment status</b>
Nodarbinātais	4 242.5	1 619.2	1 991.9	Employed (employee or self-employed)
Bezdarbnieks	385.5	225.5	125.9	Unemployed
Skolēns/ students	509.9	187.5	214.7	Student (or pupil)
Cits	2 060.2	801.9	625.8	Other

**2.15. IZDEVUMI VAIRĀKDIENU BRAUCIENOS PA LATVIJU SADALĪJUMĀ PĒC BRAUCIENA NOLŪKA; 2019–2022**

EXPENDITURE ON OVERNIGHT TRIPS AROUND LATVIA BY PURPOSE OF THE TRIP; 2019–2022

(milj. eiro/ million euros)

Gads Year	Pavisam Total	tai skaitā/ of which			
		atpūta recreation	radu, draugu apmeklējums visiting friends, relatives	cits personisks nolūks other private purpose	darījumi business
<b>2019</b>	<b>141.4</b>	50.0	68.7	17.4	5.3
<b>2020</b>	<b>75.5</b>	38.2	21.0	11.4	...
<b>2021</b>	<b>163.3</b>	92.7	35.0	30.5	(5.1)
<b>2022</b>	<b>193.0</b>	83.9	70.7	29.0	9.5

**2.16. VAIRĀKDIENU BRAUCIENU SKAITS, PAVADĪTO NAKŠU SKAITS UN KOPĒJIE IZDEVUMI PĒC GALVENĀ GALAMĒRĶA REĢIONA; 2022**

NUMBER OF OVERNIGHT TRIPS, NIGHTS SPENT ON TRIPS AND TOTAL EXPENDITURE ON OVERNIGHT TRIPS AROUND LATVIA BY REGION; 2022

	Braucienų skaits, tūkst. Number of trips, thousand	Pavadīto nakšu skaits, tūkst. Nights spent, thousand	Kopējie izdevumi, milj. eiro Total expenditure, million euros	
<b>Pavisam</b>	<b>2 828.2</b>	<b>7 198.0</b>	<b>193.0</b>	<b>Total</b>
<b>Reģioni</b>				<b>Regions</b>
Rīga	216.1	647.1	22.1	Riga
Pierīga	894.9	2 369.9	58.3	Pierīga
Vidzeme	417.4	959.4	25.6	Vidzeme
Kurzeme	641.2	1 447.5	48.3	Kurzeme
Zemgale	267.0	748.2	14.6	Zemgale
Latgale	391.7	1 025.9	24.1	Latgale

**2.17. IZDEVUMI VAIRĀKDIENU BRAUCIENOS PA LATVIJU SADALĪJUMĀ PĒC CEĻOTĀJU DZIMUMA, VECUMA GRUPAS, IZGLĪTĪBAS LĪMEŅA UN EKONOMISKĀS AKTIVITĀTES STATUSA; 2022**

EXPENDITURE ON OVERNIGHT TRIPS AROUND LATVIA BY GENDER, AGE GROUP, LEVEL OF EDUCATION AND EMPLOYMENT STATUS; 2022

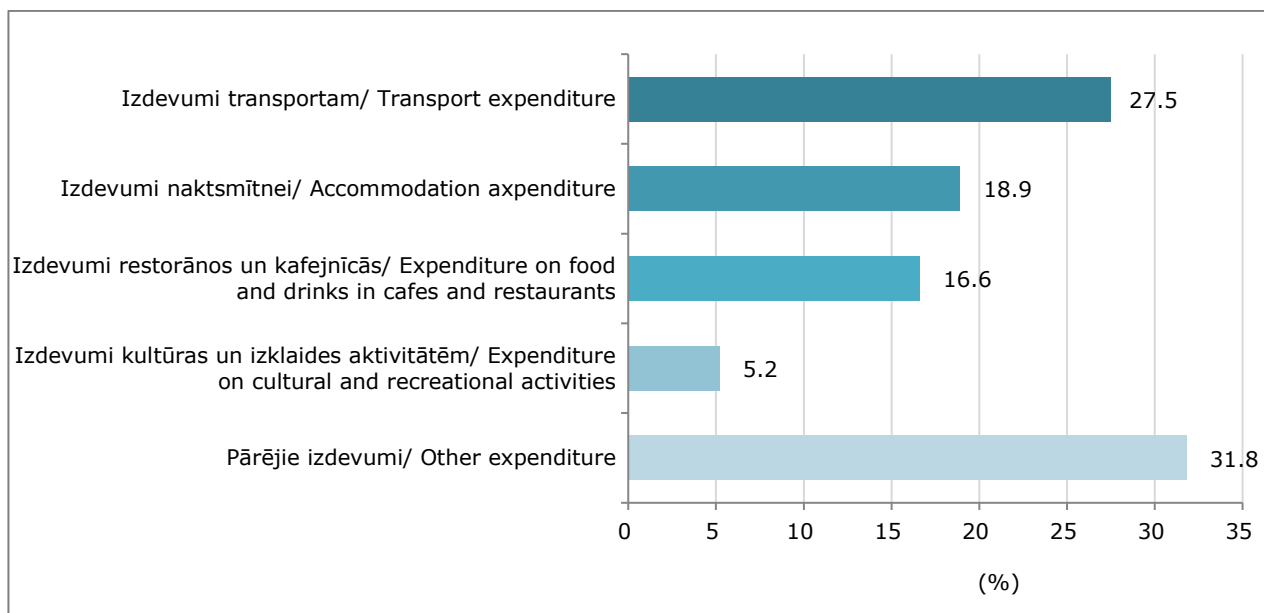
(milj. eiro/ million euros)

	Pavisam Total	tai skaitā/ of which		
		atpūtas braucieni recreational trips	radu, draugu apmeklējums visiting friends, relatives	
<b>Pavisam</b>	<b>193.0</b>	<b>83.9</b>	<b>70.7</b>	<b>Total</b>
<b>Dzimums</b>				<b>Gender</b>
Vīrieši	89.0	40.4	31.2	Males
Sievietes	104.1	43.4	39.5	Females
<b>Vecuma grupa</b>				<b>Age group</b>
15-24	17.8	7.5	6.8	15-24
25-34	39.7	18.7	17.2	25-34
35-44	46.0	21.8	14.3	35-44
45-54	31.9	18.4	9.8	45-54
55-64	25.2	9.0	10.3	55-64
65+	32.4	8.4	12.3	65+
<b>Iegūtais izglītības līmenis</b>				<b>Level of education</b>
Pamata vai zemāka izglītība/ nav izglītības	15.1	5.0	6.0	At most lower secondary (ISCED 2011 levels 0-2)
Vidējā izglītība	80.8	34.3	29.0	Secondary and post-secondary (non-tertiary) (ISCED 2011 levels 3 and 4)
Augstākā izglītība	97.1	44.5	35.6	Tertiary (ISCED 2011 levels 5-8)
<b>Ekonomiskās aktivitātes statuss</b>				<b>Employment status</b>
Nodarbinātais	144.9	67.9	50.1	Employed (employee or self-employed)
Bezdarbnieks	6.9	2.1	3.7	Unemployed
Skolēns/ students	10.8	5.2	3.8	Student (or pupil)
Cits	30.5	8.7	13.0	Other

**2.18. IZDEVUMU SADALĪJUMS VAIRĀKDIENU BRAUCIENIEM PA LATVIJU; 2019–2022**  
BREAKDOWN OF EXPENDITURE ON OVERNIGHT TRIPS AROUND LATVIA; 2019–2022

(milj. eiro/ million euros)

Gads Year	Pavisam Total	tai skaitā/ of which			
		Izdevumi transportam/ Transport expenditure	Izdevumi naktsmītnei/ Accommodation expenditure	Izdevumi restorānos un kafejnīcās/ Expenditure on food and drinks in cafes and restaurants	Pārējie izdevumi/ Other expenditure
<b>2019</b>	<b>141.4</b>	40.6	21.0	25.0	54.7
<b>2020</b>	<b>75.5</b>	20.0	18.6	12.1	24.8
<b>2021</b>	<b>163.3</b>	39.3	43.3	28.0	52.8
<b>2022</b>	<b>193.0</b>	53.0	36.4	32.1	71.4

**IZDEVUMU SADALĪJUMS VAIRĀKDIENU BRAUCIENIEM PA LATVIJU; 2022**  
BREAKDOWN OF EXPENDITURE ON OVERNIGHT TRIPS AROUND LATVIA; 2022  
(procentos/ per cent)**2.19. VIDĒJIE IZDEVUMI VIENĀ VAIRĀKDIENU BRAUCIENĀ UN DIENNAKTĪ PA LATVIJU; 2019–2022**

AVERAGE EXPENDITURE PER TRIP AND DAY SPENT ON A TRIP AROUND LATVIA; 2019–2022

(eiro/ euros)

Gads Year	Vidējie izdevumi vienā braucienā Average expenditure per trip	Vidējie izdevumi diennaktī Average expenditure per day
<b>2019</b>	<b>56.5</b>	<b>24.4</b>
<b>2020</b>	<b>55.2</b>	<b>18.5</b>
<b>2021</b>	<b>68.3</b>	<b>24.7</b>
<b>2022</b>	<b>68.2</b>	<b>26.8</b>

**2.20. VIENAS DIENAS BRAUCIENU SKAITS, IZDEVUMI UN VIDĒJIE IZDEVUMI BRAUCIENĀ UZ ĀRVALSTĪM; 2019–2022**

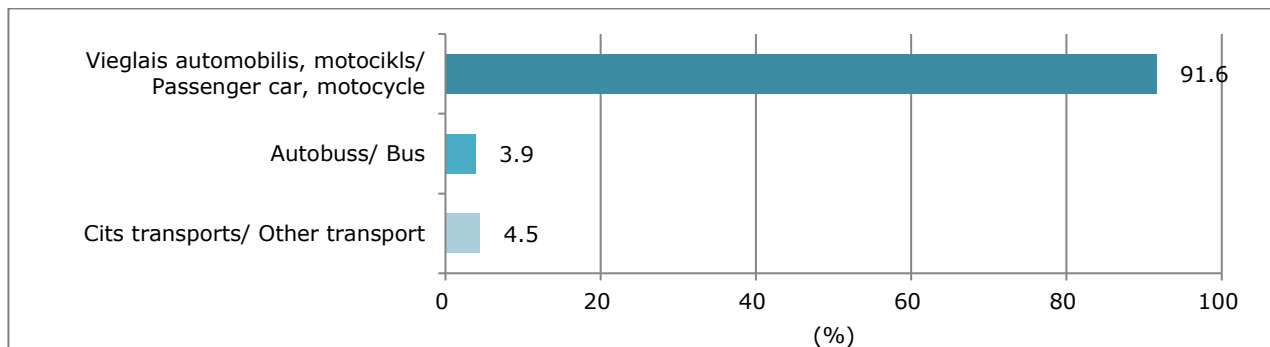
NUMBER OF SAME-DAY TRIPS, EXPENDITURE AND AVERAGE EXPENDITURES PER TRIP ABROAD; 2019–2022

Gads Year	Braucienų skaits, tūkst. Number of trips, thousand	Kopējie izdevumi, milj. eiro Total expenditure, million euros	Vidējie izdevumi braucienā, eiro Average expenditures per trip, euros
<b>2019</b>	<b>904.3</b>	<b>57.7</b>	<b>63.8</b>
<b>2020</b>	<b>257.7</b>	<b>12.6</b>	<b>48.9</b>
<b>2021</b>	<b>117.1</b>	<b>10.3</b>	<b>88.2</b>
<b>2022</b>	<b>425.8</b>	<b>34.2</b>	<b>80.4</b>

**2.21. VIENAS DIENAS BRAUCIENU SKAITS UZ ĀRVALSTĪM, IZDEVUMI UN VIDĒJIE IZDEVUMI BRAUCIENĀ PĒC CEĻOTĀJU DZIMUMA, VECUMA GRUPAS, IZGLĪTĪBAS LĪMEŅA UN EKONOMISKĀS AKTIVITĀTES STATUSA; 2022**

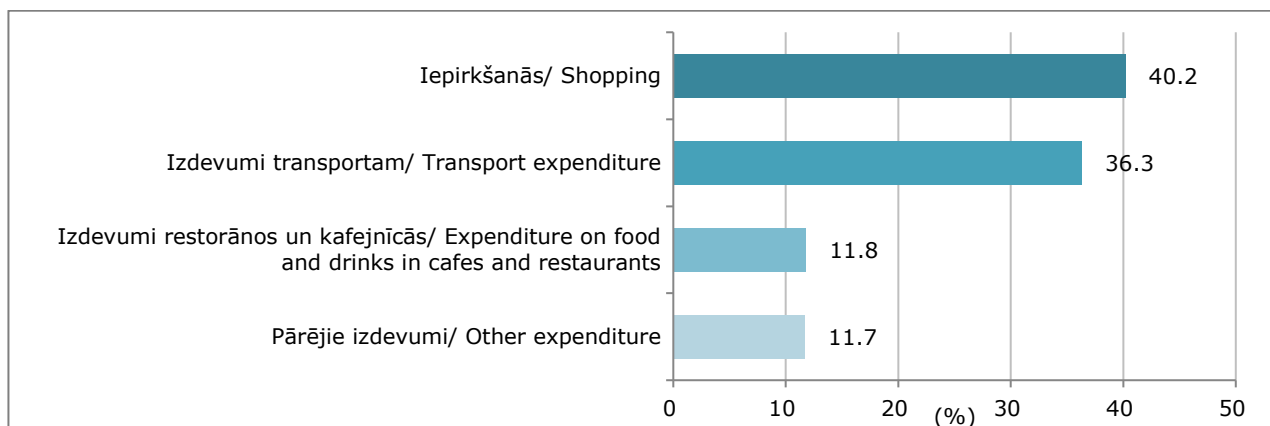
NUMBER OF SAME-DAY TRIPS ABROAD, EXPENDITURE AND AVERAGE EXPENDITURE PER TRIP BY GENDER, AGE GROUP, LEVEL OF EDUCATION AND EMPLOYMENT STATUS; 2022

	Braucienų skaits, tūkst. Number of trips, thousand	Kopējie izdevumi, milj. eiro Total expenditure, million euros	Vidējie izdevumi braucienā, eiro Average expenditures per trip, euros	
<b>Pavisam</b>	<b>425.8</b>	<b>34.2</b>	<b>80.4</b>	<b>Total</b>
<b>Dzimums</b>				<b>Gender</b>
Vīrieši	220.8	19.1	86.7	Males
Sievietes	205.1	15.1	73.6	Females
<b>Vecuma grupa</b>				<b>Age group</b>
15–24	(37.0)	(2.9)	(77.8)	15–24
25–34	(54.6)	(5.3)	(96.9)	25–34
35–44	79.4	6.7	84.3	35–44
45–54	128.1	10.0	77.8	45–54
55–64	70.3	6.0	85.7	55–64
65+	(56.3)	(3.4)	(59.6)	65+
<b>Iegūtais izglītības līmenis</b>				<b>Level of education</b>
Pamata vai zemāka izglītība/ nav izglītības	(50.1)	(3.2)	(64.2)	At most lower secondary (ISCED 2011 levels 0-2)
Vidējā izglītība	217.3	17.0	78.0	Secondary and post-secondary (non-tertiary) (ISCED 2011 levels 3 and 4)
Augstākā izglītība	158.3	14.0	88.7	Tertiary (ISCED 2011 levels 5-8)
<b>Ekonomiskās aktivitātes statuss</b>				<b>Employment status</b>
Nodarbinātais	297.8	25.9	87.1	Employed employee or self-employed)
Bezdarbnieks	(22.3)	(1.7)	(78.2)	Unemployed
Skolēns/ students	(31.4)	(1.9)	(60.3)	Student (or pupil)
Cits	74.4	4.7	62.5	Other

**IZMANTOTĀIS TRANSPORTA VEIDS VIENAS DIENAS BRAUCIENOS UZ ĀRVALSTĪM; 2022**  
MODE OF TRANSPORT USED DURING SAME-DAY TRIPS ABROAD; 2022  
(procentos/ per cent)**2.22. IZDEVUMU SADALĪJUMS VIENAS DIENAS BRAUCIENOS UZ ĀRVALSTĪM; 2019–2022**  
BREAKDOWN OF EXPENDITURE ON SAME-DAY TRIPS ABROAD; 2019–2022

(tūkst. eiro/ thousand euros)

Gads Year	Pavisam Total	tai skaitā/ of which			
		Izdevumi transportam/ Transport expenditure	Iepirkšanās/ Shopping	Izdevumi restorānos un kafejnīcās/ Expenditure on food and drinks in cafes and restaurants	Pārējie izdevumi/ Other expenditure
<b>2019</b>	<b>57 693.1</b>	16 495.9	27 169.4	6 741.8	7 285.9
<b>2020</b>	<b>12 591.5</b>	3 218.9	6 479.7	1 571.1	1 321.9
<b>2021</b>	<b>10 333.5</b>	4 214.9	3 515.0	1 539.4	(1 064.2)
<b>2022</b>	<b>34 221.3</b>	12 425.6	13 765.1	4 038.9	3 991.6

**IZDEVUMU SADALĪJUMS VIENAS DIENAS BRAUCIENOS UZ ĀRVALSTĪM; 2022**  
BREAKDOWN OF EXPENDITURE ON SAME-DAY TRIPS ABROAD; 2022  
(procentos/ per cent)**2.23. VAIRĀKDIENU BRAUCIENI UZ ĀRVALSTĪM PĒC BRAUCIENA NOLŪKA; 2019–2022**  
NUMBER OF OVERNIGHT TRIPS ABROAD BY PURPOSE OF THE TRIP; 2019–2022

(tūkst./ thousand)

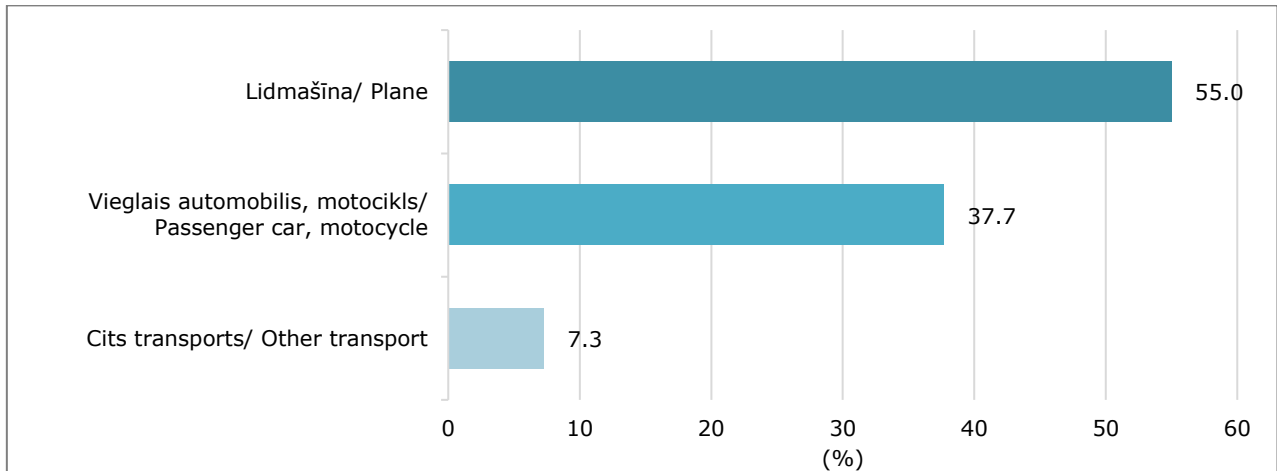
Gads Year	Pavisam Total	tai skaitā/ of which			
		atpūta recreation	radu, draugu apmeklējums visiting friends, relatives	cits personisks nolūks other private purpose	darījumi business
<b>2019</b>	<b>1 479.8</b>	816.0	376.5	(68.9)	218.4
<b>2020</b>	<b>431.5</b>	269.0	(93.1)	...	(50.2)
<b>2021</b>	<b>512.1</b>	306.8	93.2	(30.1)	82.1
<b>2022</b>	<b>1 303.2</b>	865.3	240.9	68.7	128.4

**2.24. VAIRĀKDIENU BRAUCIENU UZ ĀRVALSTĪM RAKSTUROJOŠIE RĀDĪTĀJI; 2019–2022**  
CHARACTERISTICS OF OVERNIGHT TRIPS ABROAD; 2019–2022

Gads Year	Braucienų skaits, tūkst. Number of trips, thousand	Nakšņojumu skaits, tūkst. Number of overnight stays, thousand	Vidējais brauciena ilgums, naktis Average duration of the trip, nights	Kopējie izdevumi, milj. eiro Total expenditure, million euros	Vidējie izdevumi braucienā, eiro Average expenditure per trip, euros	Vidējie izdevumi diennaktī, eiro Average daily expenditure, euros
2019	1 479.8	8 927.5	6.0	741.8	501.3	83.1
2020	431.5	3 127.9	7.2	182.0	421.7	58.2
2021	512.1	4 635.1	9.1	345.2	674.0	74.5
2022	1 303.2	7 496.2	5.8	747.2	573.3	99.7

**2.25. VAIRĀKDIENU BRAUCIENU UZ ĀRVALSTĪM RAKSTUROJOŠIE RĀDĪTĀJI PĒC CEĻOTĀJU DZIMUMA, VECUMA GRUPAS, IZGLĪTĪBAS LĪMEŅA UN EKONOMISKĀS AKTIVITĀTES STATUSA; 2022**  
CHARACTERISTICS OF OVERNIGHT TRIPS ABROAD BY GENDER, AGE GROUP, LEVEL OF EDUCATION AND EMPLOYMENT STATUS; 2022

	Braucienų skaits, tūkst. Number of trips, thousand	Nakšņojumu skaits, tūkst. Number of overnight stays, thousand	Vidējais brauciena ilgums, naktis Average duration of the trip, nights	Kopējie izdevumi, milj. eiro Total expenditure, million euros	Vidējie izdevumi diennaktī, eiro Average daily expenditure, euros	
<b>Pavisam</b>	<b>1 303.2</b>	<b>7 496.2</b>	<b>5.8</b>	<b>747.2</b>	<b>99.7</b>	<b>Total</b>
<b>Dzimums</b>	<b>Gender</b>					
Vīrieši	564.0	3 195.0	5.7	324.3	101.5	Males
Sievietes	739.2	4 301.2	5.8	422.9	98.3	Females
<b>Vecuma grupa</b>	<b>Age group</b>					
15–24	158.3	902.9	5.7	86.5	95.7	15–24
25–34	257.3	1 328.0	5.2	152.9	115.1	25–34
35–44	336.3	1 864.4	5.5	200.4	107.5	35–44
45–54	246.9	1 229.9	5.0	133.7	108.7	45–54
55–64	174.3	1 097.4	6.3	102.1	93.0	55–64
65+	130.1	1 073.6	8.3	71.6	66.7	65+
<b>Iegūtais izglītības līmenis</b>	<b>Level of education</b>					
Pamata vai zemāka izglītība/ nav izglītības	112.7	727.7	6.5	59.2	81.4	At most lower secondary (ISCED 2011 levels 0-2)
Vidējā izglītība	439.4	2 736.2	6.2	222.0	81.1	Secondary and post-secondary (non-tertiary) (ISCED 2011 levels 3 and 4)
Augstākā izglītība	751.1	4 032.3	5.4	466.0	115.6	Tertiary (ISCED 2011 levels 5-8)
<b>Ekonomiskās aktivitātes statuss</b>	<b>Employment status</b>					
Nodarbinātais	1 005.8	5 246.0	5.2	587.7	112.0	Employed employee or self-employed)
Bezdarbnieks	(43.2)	(263.7)	(6.1)	(24.5)	(93.1)	Unemployed
Skolēns/ students	96.9	527.3	5.4	46.9	89.0	Student (or pupil)
Cits	157.3	1 459.2	9.3	88.0	60.3	Other

**IZMANTOTĀIS TRANSPORTA VEIDS VAIRĀKDIENU BRAUCIENOS UZ ĀRVALSTĪM; 2022**  
MODE OF TRANSPORT USED DURING OVERNIGHT TRIPS ABROAD; 2022  
(procentos/ per cent)**2.26. VAIRĀKDIENU BRAUCIENU SKAITS, PAVADĪTO NAKŠU SKAITS UN VIDĒJAIS BRAUCIENA ILGUMS ĀRVALSTĪS PĒC APMEŠANĀS VIETAS; 2022**  
NUMBER OF OVERNIGHT TRIPS, NIGHTS SPENT ON TRIPS AND AVERAGE DURATION OF TRIPS ABROAD BY TYPE OF ACCOMMODATION; 2022

	Braucienų skaits, tūkst. Number of trips, thousand	Struktūra Structure (%)	Pavadīto nakšu skaits, tūkst. Nights spent, thousand	Struktūra Structure (%)	Vidējais brauciena ilgums, nakts Average duration of the trip, nights	
<b>Pavisam</b>	<b>1 303.2</b>	<b>100</b>	<b>7 496.2</b>	<b>100</b>	<b>5.8</b>	<b>Total</b>
<b>Maksas naktsmītnēs</b>	<b>991.6</b>	<b>76.1</b>	<b>4 968.3</b>	<b>66.3</b>	<b>5.0</b>	<b>Rented accommodation</b>
Viesnīcas, kūrortviesnīcas, moteli, viesu mājas	747.0	57.3	3 257.6	43.5	4.4	Hotels, resort hotels, motels, guesthouses
Kempingi, atpūtas kompleksi	...	...	...	...	...	Camping grounds, recreation centres
Hosteļi, rehabilitācijas centri un citas īrētās naktsmītnes	213.5	16.4	1 584.2	21.1	7.4	Hostels, rehabilitation centres and other rented accommodation
<b>Privātās naktsmītnēs</b>	<b>311.6</b>	<b>23.9</b>	<b>2 528.0</b>	<b>33.7</b>	<b>8.1</b>	<b>Non-rented accommodation</b>
Radu, draugu mājoklis	286.6	22.0	2 384.6	31.8	8.3	Accommodation provided by relatives or friends
Citas privātās naktsmītnes	...	...	...	...	...	Other private accommodation

**2.27. VAIRĀKDIENU CEĻOTĀJU VIDĒJIE IZDEVUMI DIENNAKTĪ PĒC BRAUCIENA NOLŪKA ĀRVALSTĪS; 2019–2022**  
AVERAGE DAILY EXPENDITURE OF OVERNIGHT TRAVELLERS BY PURPOSE OF THE TRIP ABROAD; 2019–2022  
(eiro/ euros)

	2019	2020	2021	2022	
<b>Pavisam</b>	<b>83.1</b>	<b>58.2</b>	<b>74.5</b>	<b>99.7</b>	<b>Total</b>
Atpūtas brauciens	101.8	75.7	99.1	115.8	Recreational trip
Radu, draugu apmeklējums	39.6	(32.1)	33.6	49.5	Visiting friends, relatives
Cits personisks brauciens	(73.2)	...	(47.1)	71.4	Other private trip
Darījuma brauciens	107.4	(70.8)	108.2	185.5	Business trip

**2.28. VAIRĀKDIENU BRAUCIENU UZ ĀRVALSTĪM RAKSTUROJOŠIE RĀDĪTĀJI SADALĪJUMĀ PĒC GALVENĀ GALAMĒRĶA VALSTS; 2022**  
CHARACTERISTICS OF OVERNIGHT TRIPS ABROAD BY MAIN COUNTRY OF DESTINATION; 2022

	Braucienų skaits, tūkst. Number of trips, thousand	Nakšņojumu skaits, tūkst. Number of overnight stays, thousand	Vidējais brauciena ilgums, nakts Average duration of the trip, nights	Kopējie izdevumi, milj. eiro Total expenditure, million euros	Vidējie izdevumi diennaktī, eiro Average daily expenditure, euros	
<b>Pavisam</b>	<b>1 303.2</b>	<b>7 496.2</b>	<b>5.8</b>	<b>747.2</b>	<b>99.7</b>	<b>Total</b>
tai skaitā						of which
Apvienotā Karaliste	(57.1)	(361.4)	(6.3)	(23.3)	(64.3)	United Kingdom
Baltkrievija	(48.7)	(226.8)	(4.7)	(8.0)	(35.4)	Belarus
Francija	(30.9)	(159.7)	(5.2)	(21.4)	(134.2)	France
Grieķija	(33.6)	(269.3)	(8.0)	(34.5)	(128.3)	Greece
Igaunija	235.6	452.7	1.9	39.0	86.2	Estonia
Itālija	95.9	590.7	6.2	79.9	135.2	Italy
Lietuva	154.4	337.7	2.2	27.7	81.9	Lithuania
Polija	(56.3)	(224.8)	(4.0)	(22.1)	(98.4)	Poland
Somija	(20.2)	(104.0)	(5.1)	(10.2)	(98.2)	Finland
Spānija	81.3	562.0	6.9	68.0	121.1	Spain
Turcija	(42.4)	(282.8)	(6.7)	(35.5)	(125.4)	Turkey
Vācija	(37.0)	(213.9)	(5.8)	(25.8)	(120.6)	Germany
Zviedrija	(31.4)	(172.9)	(5.5)	(16.4)	(95.1)	Sweden

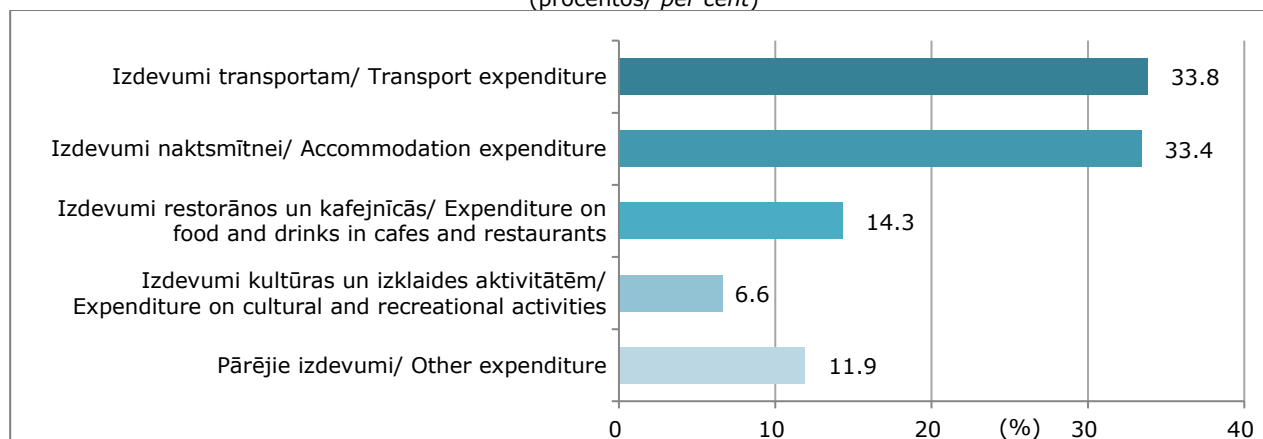
**2.29. IZDEVUMU SADALĪJUMS VAIRĀKDIENU BRAUCIENOS UZ ĀRVALSTĪM; 2019–2022**  
BREAKDOWN OF EXPENDITURE ON OVERNIGHT TRIPS ABROAD; 2019–2022

(milj. eiro/ million euros)

Gads Year	Pavisam Total	tai skaitā/ of which				
		Izdevumi transportam/ Transport expenditure	Izdevumi naktsmītnei/ Accommodation expenditure	Izdevumi restorānos un kafējnīcās/ Expenditure on food and drinks in cafes and restaurants	Izdevumi kultūras un izklaides pakalpojumiem/ Expenditure on cultural and recreational activities	Pārējie izdevumi/ Other expenditure
<b>2019</b>	<b>741.8</b>	251.9	239.0	106.6	52.5	91.9
<b>2020</b>	<b>182.0</b>	65.1	49.8	32.7	11.2	23.1
<b>2021</b>	<b>345.2</b>	119.1	111.4	48.2	21.9	44.6
<b>2022</b>	<b>747.2</b>	252.6	249.5	106.8	49.3	88.9

**IZDEVUMU SADALĪJUMS VAIRĀKDIENU BRAUCIENOS UZ ĀRVALSTĪM; 2022**  
BREAKDOWN OF EXPENDITURE ON OVERNIGHT TRIPS ABROAD; 2022

(procentos/ per cent)



### 3. TŪRISMA KOMERSANTU DARBĪBA TOURISM COMPANIES

3.1.	TŪRISMA KOMERSANTU DARBĪBA; 2008–2022 <i>OPERATION OF TOURISM COMPANIES; 2008–2022</i>	39
Diagr. Fig.	VALSTIS, UZ KURĀM, IZMANTOJOT TŪRISMA KOMERSANTU PAKALPOJUMUS, VISBIEŽĀK DEVĀS LATVIJAS CEĻOTĀJI; 2022 <i>COUNTRIES VISITED MOST OFTEN BY RESIDENT TRAVELLERS USING THE SERVICES OF TOURISM COMPANIES; 2022</i>	39
Diagr. Fig.	VALSTIS, NO KURĀM, IZMANTOJOT TŪRISMA KOMERSANTU PAKALPOJUMUS, VISBIEŽĀK LATVIJĀ IERADĀS CEĻOTĀJI; 2022 <i>INCOMING NON-RESIDENT TRAVELLERS USING THE SERVICES OF TOURISM COMPANIES BY COUNTRY OF RESIDENCE; 2022</i>	40
3.2.	IEBRAUKUŠO ĀRVALSTU VIESU SKAITS, KURUS APKALPOJA LATVIJAS TŪRISMA KOMERSANTI; 2019–2022 <i>INCOMING NON-RESIDENT TRAVELLERS USING THE SERVICES OF LATVIAN TOURISM COMPANIES; 2019–2022</i>	41
3.3.	CEĻOTĀJU SKAITS NO LATVIJAS, KURI DEVUŠIES UZ ĀRVALSTĪM, IZMANTOJOT TŪRISMA KOMERSANTU PAKALPOJUMUS; 2019–2022 <i>OUTGOING RESIDENT TRAVELLERS USING THE SERVICES OF TOURISM COMPANIES; 2019–2022</i>	42

#### METODOLOĢIJA METHODOLOGY

Informācija par tūrisma komersantu darbību tiek apkopota vienu reizi gadā, lai gūtu detalizētu informāciju par tūrisma operatoru un tūrisma aģentu un operatoru apkalpotajiem Latvijas un ārvalstu ceļotājiem. Līdz 2018. gadam komersanti tika atlasīti no Ekonomikas ministrijas Tūrisma aģentu un tūrisma operatoru datubāzes. Sākot ar 2019. gadu tūrisma komersantu respondentu saraksts tiek veidots tikai balstoties uz Patērētāju tiesību aizsardzības centra Tūrisma operatoru un aģentu datubāzē reģistrētajiem kompleksu tūrisma pakalpojumu sniedzējiem.

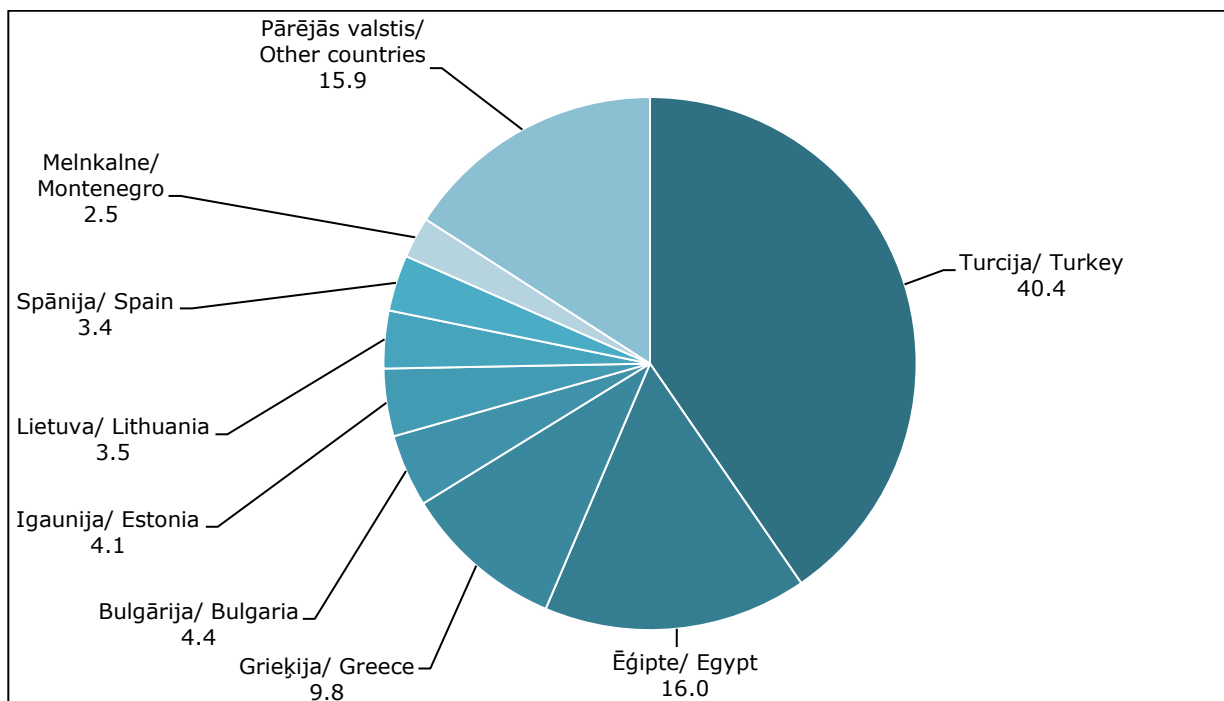
*Information on the activity of tourism companies is compiled once a year in order to obtain detailed data on Latvian and foreign tourists served at tour operators, as well as travel agents and operators. The companies were selected from the Travel Agent and Tour Operator Database of the Ministry of Economics. Starting with 2019 list of tourism companies-respondents is composed only basing on providers of package tourism services registered in Consumer Rights Protection Centre's Database of Tourism agents and operators.*

**3.1. TŪRISMA KOMERSANTU DARBĪBA; 2008–2022**  
*OPERATION OF TOURISM COMPANIES; 2008–2022*

Gads Year	Apkalpoto ceļotāju skaits <sup>1,2</sup> Number of travellers served <sup>1,2</sup>	tai skaitā/ of which	
		uzņemtie ceļotāji incoming travellers	izbraukušie ceļotāji outgoing travellers
2008	772 416	236 620	478 298
2009	417 803	150 142	247 200
2010	512 180	191 601	298 645
2011	500 915	175 402	302 845
2012	531 398	175 046	335 567
2013	690 931	212 261	417 965
2014	683 609	144 985	433 549
2015	518 764	103 827	343 634
2016	464 584	122 987	290 987
2017	484 560	130 550	325 136
2018	478 517	128 371	335 279
2019	475 556	122 268	335 651
2020	59 348	4 265	45 169
2021	183 729	24 774	150 417
2022	241 307	32 480	198 607

**VALSTIS, UZ KURĀM, IZMANTOJOT TŪRISMA KOMERSANTU PAKALPOJUMUS, VISBIEŽĀK  
DEVĀS LATVIJAS CEĻOTĀJI; 2022**

*COUNTRIES VISITED MOST OFTEN BY RESIDENT TRAVELLERS USING THE SERVICES  
OF TOURISM COMPANIES; 2022*  
(procentos/ per cent)



<sup>1</sup> Rādītājs ietver uzņemtos un izbraukušos ceļotājus, kā arī Latvijas iedzīvotājus, kas ceļoja pa Latviju. Kopš 2014. gada rādītājā ietilpst arī nerezidenti, kas iegādājās ceļojumu uz citu valsti.

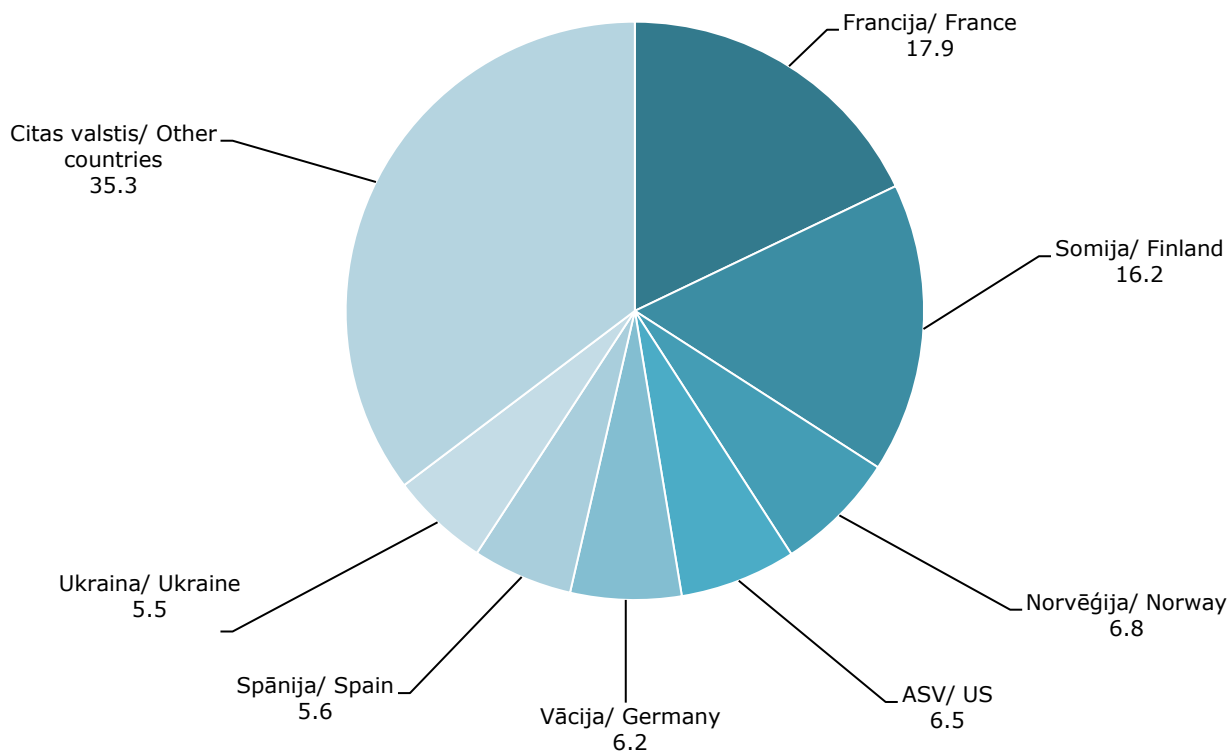
*The indicator includes incoming and outgoing travellers, as well as Latvian residents who travelled across Latvia. Since 2014, the indicator also includes non-residents who have purchased a trip to another country.*

<sup>2</sup> Sākot ar 2014. gadu, dati tiek vākti tikai no tūrisma komersantiem, kas sniedza tūrisma operatoru pakalpojumus.

*Starting with 2014, data are collected only from tourism companies which provide tour operator services.*

**VALSTIS, NO KURĀM, IZMANTOJOT TŪRISMA KOMERSANTU PAKALPOJUMUS, VISBIEŽĀK  
LATVIJĀ IERADĀS CEĻOTĀJI; 2022**

*INCOMING NON-RESIDENT TRAVELLERS USING THE SERVICES OF TOURISM COMPANIES BY COUNTRY  
OF RESIDENCE; 2022*  
(procentos/ per cent)



**3.2. IEBRAUKUŠO ĀRVALSTU VIESU SKAITS, KURUS APKALPOJA LATVIJAS TŪRISMA KOMERSANTI; 2019–2022**  
*INCOMING NON-RESIDENT TRAVELLERS USING THE SERVICES OF LATVIAN TOURISM COMPANIES; 2019–2022*

	2019	2020	2021	2022	
<b>Pavisam</b>	<b>60 988</b>	<b>3 448</b>	<b>1 833</b>	<b>5 358</b>	<b>Total</b>
Amerikas Savienotās Valstis	1 156	-	35	347	United States of America
Apvienotā Karaliste	1 039	7	5	134	United Kingdom
Austrālija	1 226	1	-	5	Australia
Austrija	463	70	70	18	Austria
Baltkrievija	2 312	396	-	4	Belarus
Beļģija	233	34	45	88	Belgium
Brazīlija	56	-	-	6	Brazil
Bulgārija	2	-	-	3	Bulgaria
Čehija	150	-	-	-	Czech Republic
Dānija	675	55	44	71	Denmark
Francija	3 066	207	577	958	France
Grieķija	155	15	176	120	Greece
Horvātija	147	-	-	12	Croatia
Igaunija	551	222	54	119	Estonia
Islande	133	-	2	-	Iceland
Itālija	563	116	70	60	Italy
Izraēla	705	-	-	9	Israel
Īrija	63	-	-	-	Ireland
Japāna	356	39	-	4	Japan
Kipra	191	-	5	6	Cyprus
Krievija	2 924	543	38	115	Russia
Ķīna	601	-	-	2	China
Lietuva	676	91	18	258	Lithuania
Luksemburga	-	-	9	-	Luxembourg
Nīderlande	394	72	72	154	Netherlands
Norvēģija	912	32	38	364	Norway
Polija	116	-	7	27	Poland
Portugāle	10	-	15	30	Portugal
Rumānija	2	-	5	24	Romania
Slovākija	-	-	-	-	Slovakia
Slovēnija	47	-	99	31	Slovenia
Somija	3 831	335	62	870	Finland
Spānija	2 192	103	49	299	Spain
Šveice	533	31	59	31	Switzerland
Turcija	1 849	-	-	5	Turkey
Ukraina	5 824	249	27	293	Ukraine
Ungārija	454	24	46	74	Hungary
Vācija	5 629	207	174	333	Germany
Zviedrija	1 442	276	20	38	Sweden

**3.3. CEĻOTĀJU SKAITS NO LATVIJAS, KURI DEVIŠĪES UZ ĀRVALSTĪM, IZMANTOJOT TŪRISMA KOMERSANTU PAKALPOJUMUS; 2019–2022**  
*OUTGOING RESIDENT TRAVELLERS USING THE SERVICES OF TOURISM COMPANIES; 2019–2022*

	2019	2020	2021	2022	
<b>Pavisam</b>	<b>335 651</b>	<b>45 169</b>	<b>150 417</b>	<b>198 607</b>	<b>Total</b>
Amerikas Savienotās Valstis	1 498	115	43	291	United States of America
Apvienotā Karaliste	2 609	220	24	658	United Kingdom
Apvienotie Arābu Emirāti	3 013	515	1 021	1 308	United Arab Emirates
Austrija	2 640	442	252	1 176	Austria
Baltkrievija	4 207	475	44	475	Belarus
Beļģija	925	105	34	181	Belgium
Bulgārija	16 172	37	6 637	8 641	Bulgaria
Čehija	3 841	234	334	895	Czech Republic
Dānija	1 100	124	75	391	Denmark
Ēģipte	35 253	15 176	31 083	31 486	Egypt
Francija	5 020	333	373	1 776	France
Grieķija	33 533	5 766	20 347	19 299	Greece
Horvātija	6 528	120	599	2 062	Croatia
Igaunija	18 924	3 597	2 141	8 117	Estonia
Indija	832	71	41	121	India
Islande	288	82	285	313	Iceland
Itālija	14 978	2 233	2119	4 751	Italy
Izraēla	1 636	135	14	209	Israel
Īrija	396	57	131	6	Ireland
Kipra	1 288	1 991	577	1 324	Cyprus
Krievija	6 063	334	63	9	Russia
Ķīna	884	11	-	-	China
Lietuva	20 320	2 555	1 527	6 902	Lithuania
Luksemburga	124	15	1	34	Luxembourg
Malta	1 287	115	193	221	Malta
Nīderlande	1 264	48	8	328	Netherlands
Norvēģija	1 590	131	33	453	Norway
Polija	6 655	405	721	2 575	Poland
Portugāle	3 295	126	2 425	1 764	Portugal
Rumānija	683	7	75	185	Romania
Slovākija	1 760	195	164	707	Slovakia
Slovēnija	279	5	-	310	Slovenia
Somija	5 081	199	343	870	Finland
Spānija	21 414	2 393	5 534	6 712	Spain
Šveice	1 894	171	148	325	Switzerland
Taizeme	3 578	1 423	167	273	Thailand
Turcija	72 180	182	65 581	79 334	Turkey
Ukraina	1 535	121	20	36	Ukraine
Ungārija	1 570	78	187	457	Hungary
Vācija	5 776	503	227	1203	Germany
Zviedrija	4 600	48	1 505	91	Sweden

## 4. TŪRISMA SATELĪTKONTI LATVIJĀ TOURISM SATELLITE ACCOUNTS

4.1. TŪRISMA NOZARES NOZĪMĪGUMU RAKSTUROJOŠI RĀDĪTĀJI; 2013–2020  
INDICATORS CHARACTERIZING THE SIGNIFICANCE OF TOURISM INDUSTRIES; 2013–2020

43

### METODOLOĢIJA METHODOLOGY

Tūrisma satelītkonti (turpmāk tekstā – TSK) ir instruments tūrisma novērtēšanai makroekonomikas līmenī. Parasti TSK tiek aprēķināti divus līdz trīs gadus pēc pārskata perioda. TSK ir tūrisma, transporta, nacionālo kontu un valsts maksājuma bilances apkopojums.

*A Tourism Satellite Account (hereinafter – TSA) is a tool for assessing tourism at the macroeconomics level. Usually TSA are calculated two to three years after the reference period. A TSA is a summary on tourism, transport, national accounts and balance of payments.*

### 4.1. TŪRISMA NOZARES NOZĪMĪGUMU RAKSTUROJOŠI RĀDĪTĀJI; 2013–2020 INDICATORS CHARACTERIZING THE SIGNIFICANCE OF TOURISM INDUSTRIES; 2013–2020

(procentos/ per cent)

	2013	2014	2015	2016	2017	2018	2019	2020	
Tūrisma raksturīgo nozaru īpatsvars kopējā pievienotajā vērtībā	6.3	6.4	6.2	6.5	6.9	7.1	6.8	4.9	Share of tourism characteristic industries in total gross value added
Tūrisma īpatsvars kopējā pievienotajā vērtībā	4.2	4.3	4.2	4.5	4.6	4.9	4.8	3.5	Share of tourism in total gross value added
Tūrisma raksturīgo nozaru īpatsvars kopējā izlaidē	6.5	6.4	6.8	7.2	7.6	7.6	7.6	5.5	Share of tourism characteristic industries in total output
Braucienu un pasažieru transporta īpatsvars preču un pakalpojumu eksportā	6.5	6.7	7.9	7.9	7.5	9.2	7.6	4.5	Share of travel and passenger transport in export of goods and services
Braucienu un pasažieru transporta īpatsvars preču un pakalpojumu importā	4.7	4.7	4.9	5.4	4.9	4.7	4.7	3.0	Share of travel and passenger transport in import of goods and services

## 5. STARPTAUTISKIE SALĪDZINĀJUMI COMPARATIVE INTERNATIONAL STATISTICS

### 5.1. VIESNĪCU UN TĀM LĪDZĪGU MĪTŅU RĀDĪTĀJI; 2021 INDICATORS ON HOTELS AND SIMILAR ACCOMMODATION ESTABLISHMENTS; 2021

	Mītņu skaits <i>Number of hotels and similar establishments</i>	Numuru skaits, tūkst. <i>Number of rooms, thousand</i>	Gultasvietu skaits, tūkst. <i>Number of beds, thousand</i>	
<b>Latvija</b>	<b>294</b>	<b>11.1</b>	<b>23.0</b>	<b>Latvia</b>
Apvienotā Karaliste <sup>1</sup>	11 353	874.3	1 950.5	United Kingdom <sup>1</sup>
Austrija	1 391	287.5	601.6	Austria
Beļģija	1 960	60.4	139.3	Belgium
Bulgārija	7 685	114.3	255.1	Bulgaria
Čehija	618	161.5	382.4	Czech Republic
Dānija	17 056	55.7	114.4	Denmark
Francija	6 516	653.0	1 305.9	France
Grieķija	1 036	339.3	675.0	Greece
Horvātija	421	78.7	165.1	Croatia
Igaunija	11 353	16.4	34.5	Estonia
Islande <sup>2</sup>	441	15.9	34.2	Iceland <sup>2</sup>
Itālija	32 109	1 073.6	2 232.7	Italy
Īrija	1 907	67.5	165.5	Ireland
Kipra	808	44.0	89.6	Cyprus
Lietuva	631	20.4	46.3	Lithuania
Lihtenšteina	28	0.7	1.6	Liechtenstein
Luksemburga	218	7.8	15.9	Luxembourg
Malta	241	20.4	46.2	Malta
Nīderlande	4 044	147.4	322.4	Netherlands
Norvēģija	1 104	93.9	203.3	Norway
Polija	3 949	176.6	372.0	Poland
Portugāle	2 074	152.3	341.5	Portugal
Rumānija	2 871	117.5	226.8	Romania
Slovākija	1 720	43.9	108.1	Slovakia
Slovēnija	1 325	25.6	58.4	Slovenia
Somija	781	62.4	147.0	Finland
Spānija	19 823	945.2	1 984.8	Spain
Šveice	4 574	142.7	280.5	Switzerland
Ungārija	1 968	64.8	161.0	Hungary
Vācija	31 067	953.2	1 829.6	Germany
Zviedrija	2 160	134.2	274.0	Sweden


 Eurostat dati (tiešsaistes datu kods: tour\_cap\_nat).

<sup>1</sup> 2016

<sup>2</sup> 2020

**5.2. PAVADĪTO NAKŠU SKAITS VIESNĪCĀS UN TĀM LĪDZĪGĀS MĪTNĒS; 2021**  
 NUMBER OF NIGHTS SPENT IN HOTELS AND SIMILAR ACCOMMODATION  
 ESTABLISHMENTS; 2021

	Pavadītās nakts, tūkst. <i>Total nights spent, thousand</i>	Rezidentu pavadītās nakts, tūkst. <i>Nights spent by residents, thousand</i>	Nerezidentu pavadītās nakts, tūkst. <i>Nights spent by non-residents, thousand</i>	
<b>Latvija</b>	<b>1 742.2</b>	<b>977.6</b>	<b>764.5</b>	<b>Latvia</b>
Apvienotā Karaliste <sup>1</sup>	190 045.5	102 004.4	88 041.2	United Kingdom <sup>1</sup>
Austrija	46 563.3	18 165.9	28 397.4	Austria
Beļģija	10 900.3	6 559.2	4 341.2	Belgium
Bulgārija	15 888.7	8 071.2	7 817.5	Bulgaria
Čehija	21 800.5	15 934.8	5 865.6	Czech Republic
Dānija	11 638.7	9 034.0	2 604.7	Denmark
Francija	137 468.7	110 449.1	27 019.5	France
Grieķija	58 344.6	10 774.1	47 570.6	Greece
Horvātija	15 705.4	2 800.2	12 905.1	Croatia
Igaunija	2 979.2	1 923.2	1 056.1	Estonia
Islande	3 239.8	1 097.4	2 142.4	Iceland
Itālija	169 536.2	112 996.8	56 539.5	Italy
Īrija	7 689.9	4 730.0	2 959.9	Ireland
Kipra	9 741.6	1 547.8	8 193.8	Cyprus
Lietuva	2 782.9	1 844.3	938.5	Lithuania
Lihtenšteina	135.4	4.3	131.1	Liechtenstein
Luksemburga	1 264.0	147.0	1 117.0	Luxembourg
Malta	4 515.4	670.6	3 844.8	Malta
Nīderlande	30 865.0	21 820.5	9 044.6	Netherlands
Norvēģija	16 381.9	14 563.3	1 818.6	Norway
Polija	34 891.8	29 398.2	5 493.6	Poland
Portugāle	30 408.7	14 993.8	15 414.9	Portugal
Rumānija	16 550.0	14 850.6	1 699.4	Romania
Slovākija	5 455.4	4 357.5	1 097.9	Slovakia
Slovēnija	5 232.8	3 130.9	2 101.9	Slovenia
Somija	13 288.6	11 575.2	1 713.4	Finland
Spānija	172 806.7	90 699.9	82 106.8	Spain
Šveice <sup>2</sup>	35 532.6	16 270.7	19 261.9	Switzerland <sup>2</sup>
Ungārija	12 839.6	8 700.5	4 139.1	Hungary
Vācija	168 164.0	144 142.3	24 021.7	Germany
Zviedrija	29 109.0	25 064.8	4 044.1	Sweden

 Eurostat dati (tiešsaistes datu kods: tour\_occ\_ninat).


<sup>1</sup> 2016

<sup>2</sup> 2019

**5.3. EIROPAS SAVIENĪBAS DALĪBVALSTU IEDZĪVOTĀJU ĪPATSVARŠ, KAS DEVIŠĪES VISMĀZ VIENĀ VAIRĀKDIENU BRAUCIENĀ AR NAKŠNOŠANU VIETĒJĀ TŪRISMĀ (SAVAS VALSTS TERITORIJĀ) VAI IZEJOŠĀJĀ TŪRISMĀ (UZ CITU VALSTI); 2021**  
SHARE OF EUROPEAN UNION MEMBER STATE RESIDENTS, WHO WENT ON AT LEAST ONE OVERNIGHT DOMESTIC OR OUTBOUND TOURISM TRIP; 2021

(procentos no iedzīvotāju skaita/ percentage of total population)

	Iedzīvotāji, kas devās tūrisma braucienos <i>Population taking part in tourism trips</i>	tai skaitā/ of which			
		Iedzīvotāji, kas devās tikai vietējā tūrisma braucienos <i>Population making domestic tourism trips</i>	Iedzīvotāji, kas devās tikai izejošā tūrisma braucienos <i>Population making outbound tourism trips</i>	Iedzīvotāji, kas devās gan vietējā, gan izejošā tūrisma braucienos <i>Population making both domestic and outbound tourism trips</i>	
<b>Latvija</b>	<b>45.5</b>	<b>28.1</b>	<b>6.5</b>	<b>10.9</b>	<b>Latvia</b>
Austrija	65.6	24.9	16.7	24.0	Austria
Beļģija	52.2	12.2	20.1	19.8	Belgium
Bulgārija	22.7	20.9	1.1	0.7	Bulgaria
Čehija	71.1	46.4	5.0	19.8	Czech Republic
Dānija <sup>1</sup>	52.5	40.8	9.6	2.2	Denmark <sup>1</sup>
Francija	78.0	64.2	2.1	11.7	France
Grieķija	38.2	34.8	2.1	1.3	Greece
Horvātija	39.4	30.6	4.1	4.8	Croatia
Igaunija	34.2	14.0	13.4	6.8	Estonia
Itālija	31.9	26.4	2.7	2.8	Italy
Īrija	72.3	38.6	8.3	25.4	Ireland
Kipra	53.9	32.8	10.0	11.2	Cyprus
Lietuva	35.6	26.7	7.3	1.7	Lithuania
Luksemburga	76.6	1.7	58.0	16.9	Luxembourg
Malta	44.5	21.1	12.5	10.8	Malta
Nīderlande	81.0	35.1	11.7	34.2	Netherlands
Norvēģija	79.6	54.2	6.1	19.2	Norway
Polija	52.6	39.6	5.1	7.9	Poland
Portugāle	41.7	36.3	1.9	3.5	Portugal
Rumānija	26.6	25.1	1.3	0.2	Romania
Slovākija	44.4	28.9	5.1	10.4	Slovakia
Slovēnija	59.8	25.5	15.9	18.3	Slovenia
Somija	75.1	56.6	2.2	16.4	Finland
Spānija	54.1	46.7	2.3	5.2	Spain
Šveice	82.2	22.5	23.3	36.4	Switzerland
Ungārija	42.4	31.5	4.1	6.8	Hungary
Vācija	65.6	28.1	11.0	26.5	Germany
Zviedrija	78.0	49.7	4.9	23.4	Sweden

 Eurostat dati (tiešsaistes datu kods: tour\_dem\_totot).

<sup>1</sup> 2020

## 6. TERMINU SKAIDROJUMS GLOSSARY

**Tūrisms** – ceļotāju darbība, dodoties braucienā uz galveno galamērķi ārpus ierastās vides uz laiku, kas ir mazāks par vienu gadu, ar jebkādu galveno nolūku, tostarp darījumu, atpūtas vai citu personīgu nolūku, bez nodoma tikt nodarbinātam apmeklējuma vietā pie vietējā uzņēmēja.

**Ceļotājs** – jebkura fiziska persona, kura ceļo ārpus savas ierastās vides.

**Vienas dienas ceļotājs** – fiziska persona, kura ceļo ārpus ierastās vides bez nakšņošanas, un ceļojuma sākums ir personas ierastā dzīvesvieta.

**Vairākdienų ceļotājs (tūrists)** – fiziska persona, kura ceļo ārpus ierastās vides ne ilgāk kā vienu gadu, uzturas sabiedriskā vai privātā mājvietā ne mazāk kā vienu nakti un apmeklētājā vietā neveic algotu darbu.

**Tranzīta brauciens** – ceļojums, kura laikā ceļotājs uzturas valstī ne ilgāk par 24 stundām, jo šķērso to ceļā uz citu valsti, kas ir ceļojuma galamērķis.

**Pavadītā nakts** – katra nakts, kuru viesis pavada (guļ vai uzturas) vai arī ir reģistrējies (fiziska klātbūtne nav nepieciešama) kādā tūristu mītnē.

**Tūristu mītne** – ēka, ēku grupa vai labiekārtota vieta (teritorija), kurā komersants vai saimnieciskās darbības veicējs nodrošina tūristu diennakts izmitināšanu un apkalpošanu.

**Gultasvietu noslogojums** par vienu mēnesi tiek iegūts, kopējo nakšu skaitu (izdotās gultasvietas), kas pavadītas viena veida tūristu mītnēs, dalot ar reizinājumu, ko iegūst, gultasvietu summu reizinot ar dienu skaitu attiecīgajā mēnesī, un dalījumu reizinot ar 100, lai iznākumu izteiktu procentos.

**Numuru noslogojums** par vienu mēnesi tiek iegūts, kopējo nakšu skaitu (izdotie numuri), kas pavadītas viena veida tūristu mītnēs, dalot ar reizinājumu, ko iegūst, numuru summu reizinot ar dienu skaitu attiecīgajā mēnesī, un dalījumu reizinot ar 100, lai iznākumu izteiktu procentos.

**Robežšķērsojumu skaits** – vienība, cik reizes ārvalstu viesi vecumā no 15 gadiem šķērso valsts robežu.

**Tranzīta brauciens** – ceļojums, kura laikā ceļotājs uzturas valstī ne ilgāk par 24 stundām, jo šķērso to ceļā uz citu valsti, kas ir ceļojuma galamērķis.

**Ceļotāju kopējie izdevumi** – preču un pakalpojumu vērtība, ko ceļotāji izmanto brauciena sagatavošanā (avansa maksājumi) un ceļojuma laikā. Ceļotāju izdevumos neiekļauj: kapitālieguldījumus vai darījumus, kas attiecas uz zemi, ēkām, nekustamo īpašumu, mākslas darbiem. Ja ceļojums veikts mācību nolūkos, tad nav jāiekļauj izdevumi, kurus sedz ar studiju zemē nopelnīto naudu vai arī no saņemtās stipendijas, vai citiem maksājumiem, kas ir saņemti uzturēšanās vietā. Ārvalstu ceļotāju izdevumos neiekļauj izdevumus turpceļam un atpakaļceļam, savukārt Latvijas iedzīvotāju braucienā izdevumos ietverti arī transporta izdevumi.

**Ierastā vide** – ģeogrāfiskā teritorija (ne vienmēr tuvējā apkārtnē), kurā norit personas ikdienas dzīve un kuru nosaka, pamatojoties uz šādiem kritērijiem: administratīvo robežu šķērsošana vai attālums no pastāvīgās dzīvesvietas, apmeklējuma ilgums, biežums un mērķis.

**Privātā māsjsaimniecība** (māsjsaimniecība) – ir vairākas personas, kuras dzīvo vienā mājoklī un kopīgi sedz māsjsaimniecības izdevumus, vai viena persona, kura saimnieko atsevišķi.

**Atpūtas brauciens** – brauciens ārpus ierastās vides, kura galvenais iemesls ir brīvdienų, svētku dienu vai atvaļinājuma pavadīšana, vasarnīcas vai dārza mājas apmeklējums, piedalīšanās ekskursijās, teātru apmeklējums, spa kūrortu apmeklējums bez ārsta nosūtījuma u.tml.

**Darījuma brauciens** – ceļojums, kura mērķis ir zināšanu un pieredzes papildināšana, darījumu slēgšana vai dienesta pienākumu izpilde, piedalīšanās kongresos, semināros, izstādēs, gadatirgos, uzstāšanās ar lekcijām, komandējumi.

**Draugu, radnieku apmeklējumi** – ceļojumi ar mērķi apciemot radniekus, draugus.

**Tūrisma komersanti** – tūrisma operatori un tūrisma aģentūras.

**Tūrisma komersants** – tūrisma uzņēmums (uzņēmēj sabiedrība), kas iesaistīts galvenokārt ceļojumu, tūrisma, pārvadājumu un izmitināšanas pakalpojumu vairumtirdzniecībā vai mazumtirdzniecībā.

**Tūrisma aģents** – komersants vai saimnieciskās darbības veicējs, kas tūrisma operatora vārdā uz pilnvarojuma vai cita civiltiesiska līguma pamata piedāvā vai pārdod tūrisma operatora sagatavotos tūrisma pakalpojumus.

**Tūrisma operators** – tūrisma uzņēmums (uzņēmēj sabiedrība), kas piedāvā ceļojumu organizēšanas un sagatavošanas pakalpojumus, kurus pārdod ar tūrisma aģentūru starpniecību vai kurus tieši pārdod tūrisma operatori. Ceļojumi var ietvert visus šos pakalpojumus vai dažus no tiem: pārvadāšana, izmitināšana, ēdināšana un muzeju, vēsturisku vai kultūras vietu, teātra, mūzikas vai sporta pasākumu apmeklēšana.

**Vietējais tūrisms** – ceļojumi, kurus dalībvalstī veic šīs dalībvalsts rezidenti.

**Izejošais tūrisms** – ceļojumi, kurus dalībvalsts rezidenti veic ārpus šīs dalībvalsts.



**Tourism** – activities of persons travelling to a main destination outside their usual environment for not more than one consecutive year for business, leisure or other personal purpose, without the purpose to be employed at the place of stay by a local entrepreneur.

**Traveller** – any natural person travelling outside his/her usual environment.

**Same-day traveller** – any natural person who travels outside the usual environment without overnight stays, and the beginning of the trip is the person's usual environment.

**Overnight traveller (tourist)** – any person who travels outside the usual environment for not more than one year, stays in a collective or private accommodation for at least one night and is not employed for pay there.

**Transit trip** – a journey during which a traveller stays in a country for less than 24 hours because he/she is crossing it on the way to another country, which is the destination of the trip.

**A night spent (or overnight stay)** – each night a guest/tourist actually spends (sleeps or stays) or is registered (his/her physical presence there being unnecessary) in a tourist accommodation establishment.

**Tourist accommodation** – building, group of buildings or facilitated area (territory), where a merchant or performer of economic activity provides overnight accommodation and service for tourists.

**Bed occupancy rate (monthly)** is obtained by dividing the total overnight stays (occupied beds) that have been spent within one group of establishments by the product obtained by multiplying the total number of beds by the number of days in the respective month and then multiplying the quotient by 100 in order to express the result as a percentage.

**Room occupancy rate (monthly)** is obtained by dividing the total visitor nights (occupied rooms) that have been spent within one group of establishments with the product obtained by multiplying the total number of rooms by the number of days in the respective month and then multiplying the quotient by 100 in order to express the result as percentage.

**Number of border crossings** - a unit showing how many times foreign travellers over the age of 15 have crossed the state border.

**Total expenditures of travellers** - total expenditures of travellers consist of the value of goods and services which travellers use during the preparation for the trip (advance payments) and during the trip. Expenditures of travellers do not include: capital investment or transaction which relates to land, buildings, real estate, and works of art. If the purpose of the trip is studies, expenditures covered by money earned in the country of studies or from the grant received, or other payments received at the place of stay are not included. Expenditures of foreign travellers also do not include expenditures on outward or inward journeys, however, the expenditures of Latvian residents also include transport costs.

**Usual environment** - geographical territory (not always in nearby surroundings), where the daily life of a person takes place and which is determined on the basis of the following criteria: crossing of administrative borders or distance from the place of residence, duration, frequency and aim of the visit.

**Private household** - several persons living in one dwelling and sharing expenditures or one person managing the household separately.

**Recreational trip** - a trip outside the usual environment, the main aim of which is spending a weekend, holidays or vacation, visiting a summer cottage or garden house, participating in an excursion, attending the theatre, or going to a SPA health resort without a doctor's order, etc.

**Business trip** - a trip with the purpose of gaining new knowledge and experience, conclusion of deals or execution of official duties, participation in congresses, seminars, exhibitions, fairs, presentation of lectures, and participation in missions.

**Visits to friends and relatives** - trips with the aim to visit one's relatives and friends.

**Tourism companies** - tour operators and travel agencies.

**Tourism company** - a tourism enterprise (business) mainly engaged in the wholesale or retail trade of trips, tourism, as well as transportation and accommodation services.

**Travel agent** - a merchant or economic operator which offers or sells tourism services prepared by a tour operator on behalf of the tour operator on the basis of authorization or any other civil legal contract basis.

**Tour operator** - a tourism enterprise (business) mainly engaged in the organisation and arrangement of trips, which are sold with the help of travel agencies or which are sold directly by tour operators. Trips may include all of these services or only some of them: transportation, accommodation, catering and visits to museums, historic or cultural sites, theatres, musical or sports events.

**Domestic tourism** - means visits within a Member State by visitors who are residents of that Member State.

**Outbound tourism** - means visits by residents of a Member State outside that Member State.











**CENTRĀLĀ STATISTIKAS PĀRVALDE**  
**CENTRAL STATISTICAL BUREAU OF LATVIA**

Lāčplēša iela 1, Rīga, LV-1010, Latvija, tālrunis 67366850  
e-pasts: [pasts@csp.gov.lv](mailto:pasts@csp.gov.lv), [www.csp.gov.lv](http://www.csp.gov.lv)

ISBN 978-9984-06-597-7  
ISSN 2501-0107  
23-020-000