



Centrālā statistikas pārvalde

2022/04

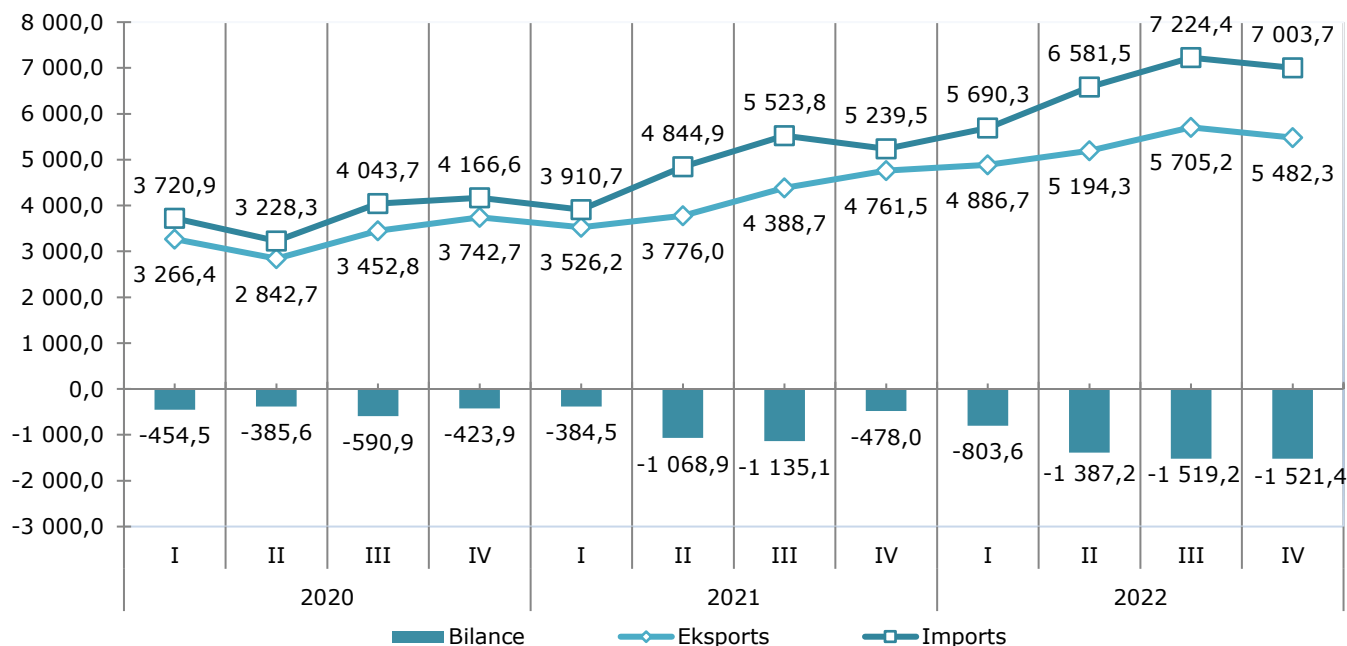
22-018-004

Informatīvais apskats

Latvijas ārējā tirdzniecība. Svarīgākās preces un partneri 2022. gadā.

Centrālās statistikas pārvaldes **provizorisks dati** liecina, ka Latvijas kopējais preču ārējās tirdzniecības apjoms **faktiskajās cenās** 2022. gadā sasniedza 47 768,4 milj. eiro – par 11 797,2 milj. eiro jeb 32,8 % vairāk nekā 2021. gadā. Tai skaitā **eksporta** apjoms pieauga par 4 816,2 milj. eiro jeb 29,3 %, bet **importa** par 6 980,9 milj. eiro jeb 35,8 %.

Latvijas ārējā tirdzniecība pa ceturkšņiem faktiskajās cenās,
milj. eiro¹

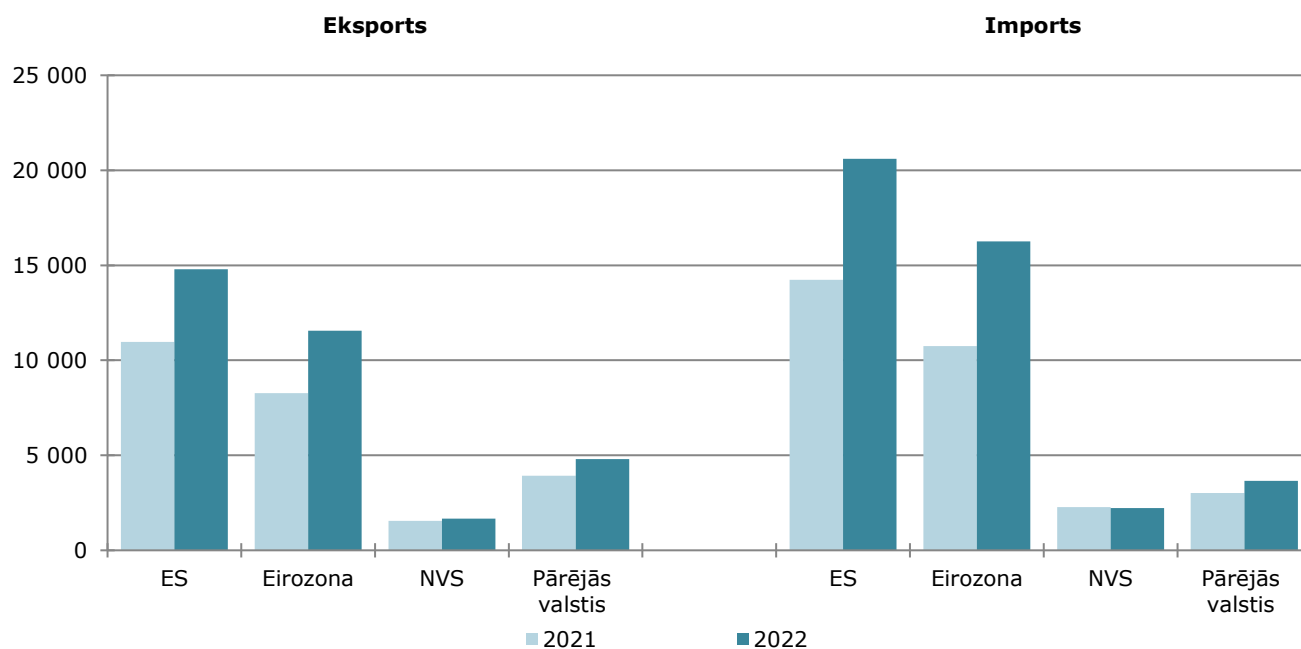


¹ Dati precizēti par visiem 2022. gada ceturkšņiem.

2022. gadā salīdzinājumā ar 2021. gadu **eksporta** vērtība pēc **kalendāri un sezonāli koriģētiem datiem** faktiskajās cenās palielinājās par 28,7 %, bet **importa** par 35,1 %.

Savukārt izslēdzot cenu izmaiņu ietekmi, 2022. gadā salīdzinājumā ar 2021. gadu, **eksporta** vērtība **salīdzināmajās cenās** pieauga par 8 %, bet **importa** par 13,5 %.

Latvijas ārējā tirdzniecība pa valstu grupām, milj. eiro



2022. gadā Latvijas kopējā eksporta vērtībā preču izvedums uz Eiropas Savienības valstīm sasniedza 14 798,9 milj. eiro jeb 69,6 %, tai skaitā uz eirozonas valstīm 11 560,1 milj. eiro jeb 54,4 %. Eksports uz NVS valstīm bija 1 668,7 milj. eiro jeb 7,8 %, bet uz pārējām valstīm – 4 801 milj. eiro jeb 22,6 %.

Savukārt Latvijas kopējā importā preču ievadums no Eiropas Savienības valstīm 2022. gadā bija 20 608,8 milj. eiro jeb 77,8 %, tai skaitā no eirozonas valstīm 16 256,9 milj. eiro jeb 61,3 %. Imports no NVS valstīm bija 2 229,7 milj. eiro jeb 8,4 %, bet no pārējām valstīm – 3 661,4 milj. eiro jeb 13,8 %.

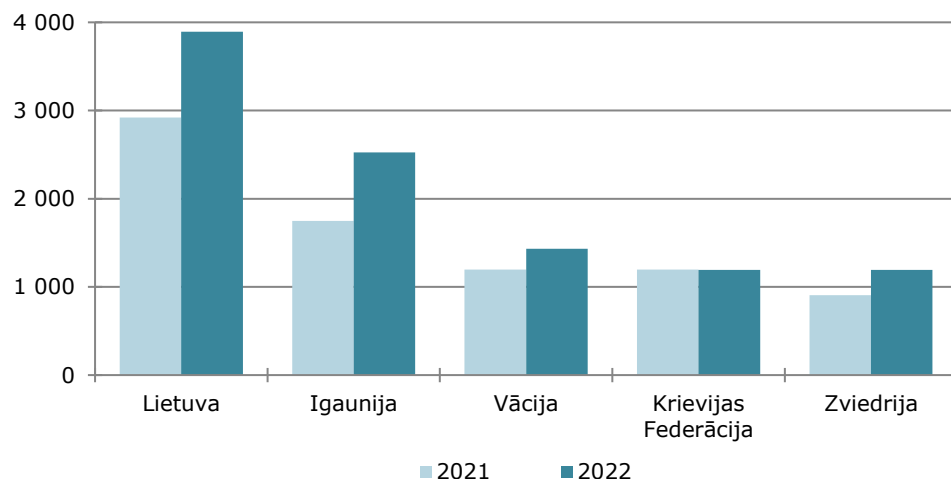
2022. gadā no Latvijas tika eksportētas preces uz 199 pasaules valstīm, bet importētas – no 168 pasaules valstīm.

Svarīgākās preces Latvijas eksportā, faktiskajās cenās

Prece (Kombinētās nomenklatūras kods)	2021. gads		2022. gads		2022. g. % (+,-) pret 2021. g.
	milj. eiro	% no kopējās vērtības	milj. eiro	% no kopējās vērtības	
Koks un koka izstrādājumi, kokogle (44)	3 145,1	19,1	3 645,7	17,1	15,9
Minerālprodukti (25–27)	1 040,5	6,3	2 749,2	12,9	2,6 reizes
Elektroierīces un elektroiekārtas (85)	1 711,4	10,4	1 915,7	9,0	11,9
Mehānismi un mehāniskās ierīces (84)	970,2	5,9	1 111,2	5,2	14,5
Graudaugu produkti (10)	607,1	3,7	987,2	4,6	62,6
Sauszemes transporta līdzekļi un to daļas (87)	706,2	4,3	858,1	4,0	21,5
Dzelzs un tērauda izstrādājumi (73)	554,3	3,4	676,2	3,2	22,0
Dzērieni, alkoholiski šķidrumi un etiķis (22)	549,6	3,3	644,3	3,0	17,2
Farmācijas produkti (30)	566,2	3,4	639,5	3,0	13,0
Mēbeles, citi interjera priekšmeti; saliekamās būvkonstrukcijas (94)	482,1	2,9	531,5	2,5	10,2

2022. gadā **koks un koka izstrādājumi, kokogle** visvairāk tika eksportēti uz Apvienoto Karalisti (22,6 %), Zviedriju (9,8 %), Vāciju (8 %), **minerālprodukti** – uz Lietuvu (38,3 %), Somiju (20,5 %), Igauniju (16,9 %), **elektroierīces un elektroiekārtas** – uz Lietuvu (27 %), Igauniju (14,6 %), Vāciju (4,6 %).

Lielākie eksporta partneri, faktiskajās cenās, milj. eiro



2022. gadā piecu lielāko Latvijas eksporta partneru īpatsvars veidoja 48,1 % no kopējās eksporta vērtības, bet 2021. gadā šo valstu īpatsvars bija 48,4 %.

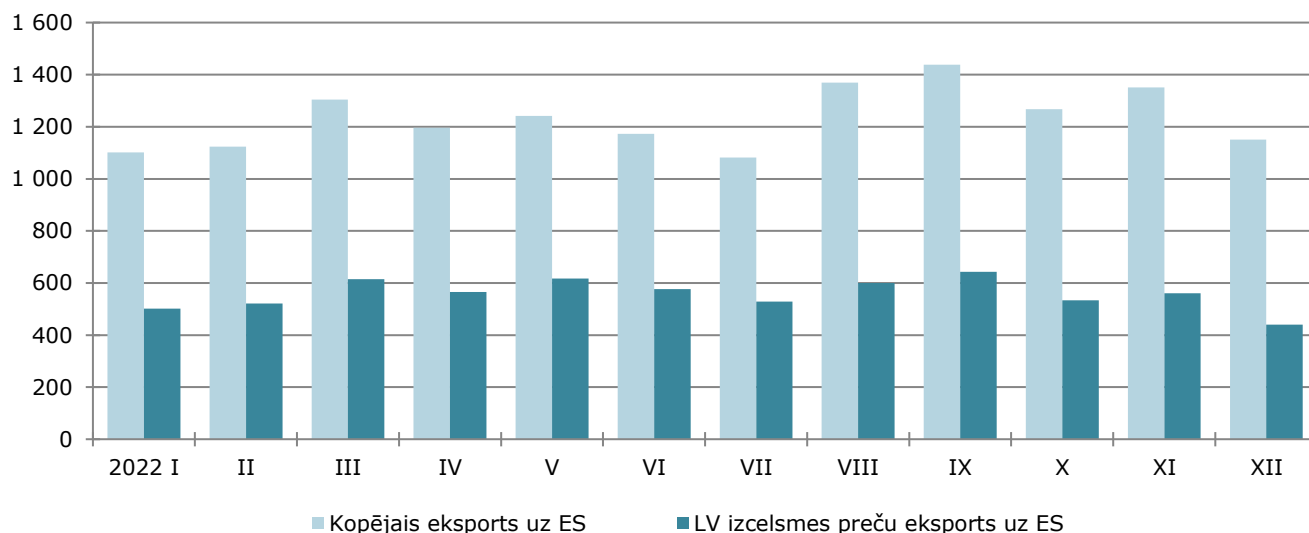
Latvijas lielākie eksporta partneri sadalījumā pa svarīgākajām precēm 2022. gadā, faktiskajās cenās

Valsts/ Kombinētās nomenklatūras sadaļa	Milj. eiro	Īpatsvars, %	% (+,-) pret 2021. g.
Lietuva			
Kopā	3 891,7	100	33,2
Minerālprodukti (V)	1 053,4	27,1	2,2 reizes
Lauksaimniecības un pārtikas preces (I-IV)	729,8	18,8	30,3
Mehānismi un mehāniskas ierīces; elektroiekārtas (XVI)	722,0	18,6	13,3
Ķīmiskās rūpniecības un tās saskarozaru ražojumi (VI)	305,7	7,9	5,4
Igaunija			
Kopā	2 525,9	100	44,5
Lauksaimniecības un pārtikas preces (I-IV)	484,6	19,2	44,6
Minerālprodukti (V)	464,9	18,4	3,6 reizes
Mehānismi un mehāniskas ierīces; elektroiekārtas (XVI)	418,6	16,6	25,9
Koks un koka izstrādājumi (IX)	247,5	9,8	28,9
Vācija			
Kopā	1 432,6	100	19,6
Koks un koka izstrādājumi (IX)	291,6	20,4	28,2
Lauksaimniecības un pārtikas preces (I-IV)	272,8	19,0	11,8
Mehānismi un mehāniskas ierīces; elektroiekārtas (XVI)	169,3	11,8	11,8
Ķīmiskās rūpniecības un tās saskarozaru ražojumi (VI)	126,9	8,9	-5,0
Krievijas Federācija			
Kopā	1 192,0	100	-0,4
Lauksaimniecības un pārtikas preces (I-IV)	432,8	36,3	20,7
Mehānismi un mehāniskas ierīces; elektroiekārtas (XVI)	246,1	20,6	-24,1
Ķīmiskās rūpniecības un tās saskarozaru ražojumi (VI)	149,6	12,5	16,5
Tekstilmateriāli un tekstilizstrādājumi (XI)	85,7	7,2	9,6
Zviedrija			
Kopā	1 191,2	100	31,6
Koks un koka izstrādājumi (IX)	355,8	29,9	56,6
Parastie metāli un parasto metālu izstrādājumi (XV)	192,2	16,1	29,5
Mehānismi un mehāniskas ierīces; elektroiekārtas (XVI)	102,9	8,6	30,2
Dažādi gatavie izstrādājumi (XX)	86,5	7,3	10,1

2022. gadā uz **Lietuvu** no minerālproduktiem visvairāk tika eksportēta elektroenerģija (646,5 milj. eiro). Savukārt no lauksaimniecības un pārtikas precēm un to ražojumiem uz **Igauniju** visvairāk tika eksportēts piens,

krējums un piena produkti (37,6 milj. eiro) uz **Krievijas Federāciju** – svaigu vīnogu vīns, stiprinātie vīni, vīnogu misa (143,3 milj. eiro). No koka un tā izstrādājumiem uz **Vāciju** visvairāk tika izvests saplāksnis, finierētas plātnes (67,4 milj. eiro), uz **Zviedriju** – neapstrādāti kokmateriāli (149,5 milj. eiro).

Latvijas izcelsmes preču eksports uz ES valstīm, faktiskajās cenās, milj. eiro



2022. gadā, salīdzinot ar 2021. gadu, Latvijas izcelsmes preču eksports uz ES valstīm palielinājās par 1 558,9 milj. eiro jeb 30,3 %.

2022. gadā Latvijas izcelsmes preču eksports uz ES valstīm sastādīja 45,3 % no kopējās preču eksporta vērtības uz ES valstīm. Latvijas izcelsmes preces visvairāk tika eksportētas uz Zviedriju (956,5 milj. eiro), Lietuvu (933 milj. eiro) un Vāciju (893,4 milj. eiro).

Svarīgākās Latvijas izcelsmes preces eksportā uz ES 2022. gadā, faktiskajās cenās

Prece (Kombinētās nomenklatūras kods)	Milj. eiro	% no kopējā LV izcelsmes preču eksporta uz ES	2022. g. % (+, -) pret 2021. g.
Koks un koka izstrādājumi, kokogle (44)	1 898,2	28,3	36,9
tai skaitā: zāģmateriāli (4407)	407,6	6,1	14,0
Piena pārstrādes produkti, putnu olas, dabiskais medus, citādi dzīvnieku izcelsmes pārtikas produkti (04)	432,7	6,5	54,8
tai skaitā: piens un krējums, neiebiezināts un bez cukura vai cita saldinātāja piedevas (0401)	229,0	3,4	62,7
Dzelzs un tērauda izstrādājumi (73)	390,7	5,8	23,2
tai skaitā: dzelzs vai tērauda metālkonstrukcijas (izņemot būvkonstrukcijas) un to daļas (7308)	191,8	2,9	19,4
Mēbeles, citi interjera priekšmeti; saliekamās būvkonstrukcijas (94)	300,1	4,5	9,8
tai skaitā: dažādu materiālu mēbeles birojiem, mājai un to daļas (9403)	143,5	2,1	12,8
Plastmasas un to izstrādājumi (39)	237,0	3,5	32,9
tai skaitā: poliacetāli, citādi poliēteri un epoksīdsveķi, polikarbonāti, alkīdsveķi, polialilēsteri (3907)	72,3	1,1	87,5

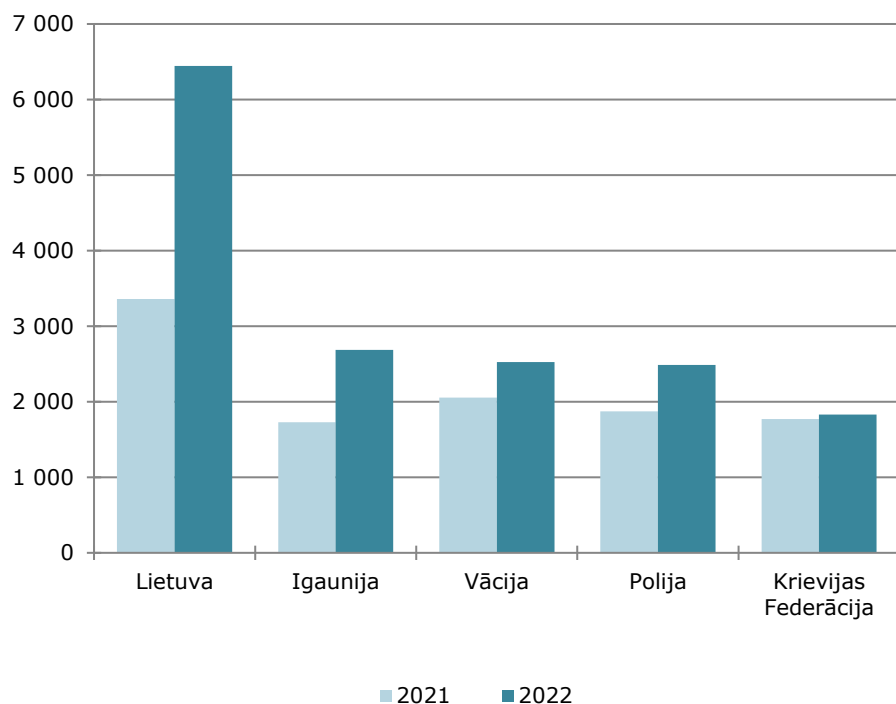
Koks un koka izstrādājumi, kokogle visvairāk tika eksportēti uz Zviedriju (17,6 %), Vāciju (12,7 %) un Igauniju (10,9 %), piena pārstrādes produkti, putnu olas, dabiskais medus – uz Lietuvu (53 %), Vāciju (20,4 %) un Igauniju (7 %), bet dzelzs un tērauda izstrādājumi – uz Zviedriju (29,6 %), Dāniju (22,5 %) un Somiju (9,1 %).

Svarīgākās preces Latvijas importā, faktiskajās cenās

Prece (Kombinētās nomenklatūras kods)	2021. gads		2022. gads		2022. g. % (+,-) pret 2021. g.
	milj. eiro	% no kopējās vērtības	milj. eiro	% no kopējās vērtības	
Minerālprodukti (25–27)	1 883,6	9,7	5 547,3	20,9	2,9 reizes
Elektroierīces un elektroiekārtas (85)	2 091,6	10,7	2 490,2	9,4	19,1
Mehānismi un mehāniskās ierīces (84)	1 843,6	9,4	2 078,5	7,8	12,7
Sauszemes transporta līdzekļi un to daļas (87)	1 364,8	7,0	1 783,4	6,7	30,7
Plastmasas un to izstrādājumi (39)	857,5	4,4	986,3	3,7	15,0
Koks un koka izstrādājumi, kokogle (44)	936,8	4,8	901,6	3,4	-3,8
Farmācijas produkti (30)	784,9	4,0	888,4	3,4	13,2
Gaisa kuģi, kosmosa kuģi un to daļas (88)	666,5	3,4	777,8	2,9	16,7
Dzelzs un tērauds (72)	938,6	4,8	738,8	2,8	-21,3
Dzērieni, alkoholiski šķidrumi un etiķis (22)	504,9	2,6	633,2	2,4	25,4

2022. gadā **minerālprodukti** visvairāk tika importēti no Lietuvas (55,5 %), Krievijas Federācijas (18,9 %), Igaunijas (18,3 %), **elektroierīces un elektroiekārtas** – no Lietuvas un Ķīnas (13,9 %), Polijas (10 %), **mehānismi un mehāniskās ierīces** – no Vācijas (16,9 %), Lietuvas (13,7 %), Polijas (9,5 %).

Lielākie importa partneri, faktiskajās cenās, milj. eiro



2022. gadā piecu lielāko Latvijas importa partneru īpatsvars veidoja 60,3 % no kopējās importa vērtības, bet 2021. gadā atbilstoši – 55,3 %.

Latvijas lielākie importa partneri sadalījumā pa svarīgākajām precēm 2022. gadā, faktiskajās cenās

Valsts/ Kombinētās nomenklatūras sadaļa	Milj. eiro	Īpatsvars, %	% (+,-) pret 2021. g.
Lietuva			
Kopā	6 442,5	100	91,7
Minerālprodukti (V)	3 076,8	47,8	5,1 reizi
Lauksaimniecības un pārtikas preces (I-IV)	950,3	14,8	16,5
Mehānismi un mehāniskas ierīces; elektroiekārtas (XVI)	631,0	9,8	26,9
Ķīmiskās rūpniecības un tās saskarozaru ražojumi (VI)	611,9	9,5	34,5
Igaunija			
Kopā	2 686,6	100	55,3
Minerālprodukti (V)	1 012,5	37,7	3,1 reizi
Lauksaimniecības un pārtikas preces (I-IV)	372,4	13,9	25,8
Satiksmes līdzekļi (XVII)	290,4	10,8	13,2
Mehānismi un mehāniskas ierīces; elektroiekārtas (XVI)	263,7	9,8	30,2
Vācija			
Kopā	2 526,8	100	22,9
Satiksmes līdzekļi (XVII)	631,3	25,0	31,6
Mehānismi un mehāniskas ierīces; elektroiekārtas (XVI)	588,6	23,3	16,7
Lauksaimniecības un pārtikas preces (I-IV)	260,6	10,3	44,7
Ķīmiskās rūpniecības un tās saskarozaru ražojumi (VI)	247,1	9,8	25,3
Polija			
Kopā	2 485,7	100	32,8
Lauksaimniecības un pārtikas preces (I-IV)	503,1	20,2	40,9
Mehānismi un mehāniskas ierīces; elektroiekārtas (XVI)	445,9	17,9	9,5
Parastie metāli un parasto metālu izstrādājumi (XV)	273,7	11,0	46,1
Ķīmiskās rūpniecības un tās saskarozaru ražojumi (VI)	260,8	10,5	26,5
Krievijas Federācija			
Kopā	1 830,8	100	3,3
Minerālprodukti (V)	1 048,0	57,2	67,4
Lauksaimniecības un pārtikas preces (I-IV)	327,7	17,9	2,2 reizes
Parastie metāli un parasto metālu izstrādājumi (XV)	151,8	8,3	-70,9
Koks un koka izstrādājumi (IX)	97,4	5,3	-34,8

2022. gadā lielāko daļu no **Lietuvas** un **Krievijas Federācijas** importēto minerālproduktu apjoma veidoja dabasgāze gāzveida stāvoklī (attiecīgi 1 874,4 milj. eiro un 488,6 milj. eiro), savukārt no **Igaunijas** – elektroenerģija 953,7 milj. eiro. No **Vācijas** ievestajos satiksmes līdzekļos lielāko īpatsvaru veidoja vieglie automobiļi (352,3 milj. eiro), bet no **Polijas** ievestajās lauksaimniecības un pārtikas precēs – piens, krējums un piena produkti (79 milj. eiro).

Energoresursu imports, faktiskajās cenās

Prece (Kombinētās nomenklatūras kods)	2021. gads		2022. gads		2022. g. % (+, -) pret 2021. g.
	milj. eiro	% no kopējās minerālproduktu vērtības (V)	milj. eiro	% no kopējās minerālproduktu vērtības (V)	
Nafta un naftas produkti (2710)	801,1	42,5	1 509,3	27,2	88,4
tai skaitā:					
dīzeļdegviela (27101943–27101948; 27102011–27102019)	607,4	32,2	1 167,6	21,0	92,2
motorbenzīni (27101241–27101250)	91,7	4,9	160,8	2,9	75,4
mazuts (27101962–27101967; 27102032–27102038)	1,2	0,1	1,7	0,03	44,9
Dabaszāģe gāzveida stāvoklī (271121)	431,4	22,9	2 403,9	43,3	5,6 reizes
Elektroenerģija (271600)	431,3	22,9	1 281,5	23,1	3 reizes

2022. gadā **dīzeļdegviela** visvairāk tika **importēta** no Lietuvas (73,7 %), Somijas (14,6 %), Krievijas Federācijas (7 %), Nīderlandes (3 %), **motorbenzīni** – no Lietuvas (75,3 %), Somijas (16,5 %), Igaunijas (4,7 %), Krievijas Federācijas (3,5 %) un **mazuts** – no Lietuvas (38,6 %), Igaunijas (34,4 %), Kazahstānas (13,7 %), Zviedrijas (9,4 %).

Dabaszāģes imports bija no Lietuvas (78 %), Krievijas Federācijas (20,3 %), Somijas (0,9 %) un Igaunijas (0,8 %).

Elektroenerģija tika importēta no Igaunijas (74,4 %), Krievijas Federācijas (18,8 %) un Lietuvas (6,8 %).

Atbilstoši metodoloģijai preces ārējā tirdzniecībā tiek ieskaitītas, ņemot vērā preču fizisko kustību. Lai gan komerciāls elektroenerģijas imports no Krievijas Federācijas ir pārtraukts, CSP elektroenerģijas importa un eksporta uzskaitē izmanto pārvades sistēmas operatora ikmēneša informāciju par elektroenerģijas fiziskās plūsmas pārvadi pāri Latvijas robežai, ieskaitot transportēto caur Latviju, izteiktu MWh. Elektroenerģijas fiziskās plūsmas vērtības aprēķiniem eiro tiek izmantota elektroenerģijas biržas "Nord Pool AS" norādītā mēneša vidējā cena.

© Centrālā statistikas pārvalde, 2023.

Pārpublicēšanas un citēšanas gadījumā atsauce obligāta.

Lāčplēša iela 1, Rīga, LV- 1010
tālrunis: 67366922; info@csp.gov.lv;
www.csp.gov.lv