



Centrālā statistikas pārvalde

Arvien
tuvāk
faktiem
un
cilvēkiem!



TŪRISMS LATVIJĀ 2022

TOURISM IN LATVIA 2022

2022

CENTRĀLĀ STATISTIKAS PĀRVALDE
CENTRAL STATISTICAL BUREAU OF LATVIA

TŪRISMS LATVIJĀ 2022

Statistisko datu krājums

TOURISM IN LATVIA 2022

Collection of Statistics

**RĪGA
2022**

Statistisko datu krājumā ietverti 2021. gadā veiktā robežu šķērsojošo personu izlases apsekojuma rezultāti, Latvijas iedzīvotāju apsekojuma par atpūtas un darījumu braucieniem rezultāti, dati par viesnīcu un citu tūristu mītņu un tūrisma komersantu darbību. Dati publicēti salīdzinājumā ar iepriekšējiem gadiem.

Informācija atbilst 2011. gada 6. jūlija Eiropas Savienības Regulas Nr. 692/2011 par tūrisma statistiskās informācijas apkopošanu prasībām, kas nodrošina iegūtās informācijas salīdzināmību ar citām valstīm. No izlases veidā atlasītajām un apsekotajām fiziskajām personām savāktā informācija datu apstrādes posmā tālāk tiek vispārināta uz visu pētāmo ģenerālkopu, lietojot zinātniski pamatotas un starptautiski atzītas matemātiskās metodes.

Atsevišķos gadījumos vērtību noapaļošanā ir iespējamās nelielas atšķirības starp uzrādīto kopējo apjomu un saskaitāmo kopsummu.

This collection of statistics includes results of a sample survey of persons crossing the country's border in 2021, a survey about recreational and business trips made by the residents of Latvia, data on the activities of hotels, other tourist accommodation establishments and tourism companies. The data are presented in comparison with previous years.

The data included in this bulletin correspond with the requirements of the Regulation (EU) No 692/2011 of the European Parliament and of the Council of 6 July 2011 concerning European statistics on tourism ensuring data comparability with other countries. At the stage of data processing, the information collected from the responding natural persons is extrapolated to the whole survey population using scientifically grounded and internationally approved mathematical methods.

In some cases slight discrepancies may occur between the total and the sum of its components due to rounding adjustments.

NOSACĪTIE APZĪMĒJUMI EXPLANATION OF SYMBOLS

Parādība nav konstatēta	-	Magnitude zero
Trūkst datu, vai to novērtējumi neatbilst droši publicējamas informācijas kritērijiem	...	Data not available or too uncertain for presentation
Dati iegūti no neliela skaita respondentu atbilžu	()	Data based on small number of respondent answers
Dati nav publicējami to konfidencialitātes dēļ	•	Data not released for confidentiality reasons

© Centrālā statistikas pārvalde, 2022
Central Statistical Bureau of Latvia, 2022
Pārpublicēšanas un citēšanas gadījumā atsauce obligāta.
Reproductions and quotations are permitted on condition that the source is stated.

Lāčplēša iela 1, Rīga, LV-1301
tālrunis: 67366922;
info@csp.gov.lv; www.csp.gov.lv;
https://stat.gov.lv
Lāčplēša iela 1, Rīga, LV-1301
phone: +371 67366922;
info@csp.gov.lv; www.csp.gov.lv
https://stat.gov.lv

ISBN 978-9984-06-590-8
ISSN 2501-0107
22-020-000

SATURA RĀDĪTĀJS
CONTENTS

1.	VIESNĪCU UN CITU TŪRISTU MĪTŅU DARBĪBA <i>HOTELS AND OTHER ACCOMMODATION ESTABLISHMENTS</i>	4
2.	ĀRVALSTU CEĻOTĀJI LATVIJĀ <i>FOREIGN TRAVELLERS IN LATVIA</i>	20
3.	LATVIJAS IEDZĪVOTĀJU ATPŪTAS UN DARĪJUMU BRAUCIENI LATVIJĀ UN ĀRVALSTĪS <i>RECREATIONAL AND BUSINESS TRIPS OF LATVIAN POPULATION IN LATVIA AND ABROAD</i>	29
4.	TŪRISMA KOMERSANTU DARBĪBA <i>TOURISM COMPANIES</i>	46
5.	TŪRISMA SATELĪTKONTI LATVIJĀ <i>TOURISM SATELLITE ACCOUNTS</i>	51
6.	STARPTAUTISKIE SALĪDZINĀJUMI <i>COMPARATIVE INTERNATIONAL STATISTICS</i>	52
7.	TERMINU SKAIDROJUMS <i>GLOSSARY</i>	55

1.
VIESNĪCAS UN CITAS TŪRISTU MĪTNES
HOTELS AND OTHER ACCOMMODATION ESTABLISHMENTS

1.1.	VIESNĪCU UN CITU TŪRISTU MĪTŅU SKAITS; 2019–2021 <i>NUMBER OF HOTELS AND OTHER ACCOMMODATION ESTABLISHMENTS; 2019–2021</i>	6
1.2.	NUMURU SKAITS VIENĪCĀS UN CITĀS TŪRISTU MĪTNĒS; 2019–2021 <i>NUMBER OF ROOMS IN HOTELS AND OTHER ACCOMMODATION ESTABLISHMENTS; 2019–2021</i>	6
1.3.	GULTASVIETU SKAITS VIENĪCĀS UN CITĀS TŪRISTU MĪTNĒS; 2019–2021 <i>NUMBER OF BEDS IN HOTELS AND OTHER ACCOMMODATION ESTABLISHMENTS; 2019–2021</i>	6
1.4.	APKALPOTO PERSONU SKAITS VIENĪCĀS UN CITĀS TŪRISTU MĪTNĒS; 2019–2021 <i>NUMBER OF VISITORS IN HOTELS AND OTHER ACCOMMODATION ESTABLISHMENTS; 2019–2021</i>	6
Diagr. Fig.	PAVADĪTĀS NAKTIS VIENĪCĀS UN CITĀS TŪRISTU MĪTNĒS; 2021 <i>NIGHTS SPENT BY VISITORS IN HOTELS AND OTHER ACCOMMODATION ESTABLISHMENTS; 2021</i>	7
1.5.	VIENĪCĀS UN CITĀS TŪRISTU MĪTNĒS APKALPOTO PERSONU SKAITS UN PAVADĪTĀS NAKTIS; 2012–2021 <i>NUMBER OF VISITORS AND NIGHTS SPENT IN HOTELS AND OTHER ACCOMMODATION ESTABLISHMENTS; 2012–2021</i>	7
Diagr. Fig.	VIENĪCĀS UN CITĀS TŪRISTU MĪTNĒS APKALPOTO PERSONU SADALĪJUMS PA VALSTĪM; 2021 <i>VISITORS STAYING IN HOTELS AND OTHER ACCOMMODATION ESTABLISHMENTS BY COUNTRY OF RESIDENCE; 2021</i>	8
1.6.	VIENĪCĀS UN CITĀS TŪRISTU MĪTNĒS APKALPOTO PERSONU SKAITS UN UZTURĒŠANĀS ILGUMS PĒC TŪRISTU MĪTŅU VEIDA; 2021 <i>NUMBER OF VISITORS AND LENGTH OF STAY IN HOTELS AND OTHER ACCOMMODATION ESTABLISHMENTS BY TYPE OF ACCOMMODATION ESTABLISHMENT; 2021</i>	8
1.7.	ĀRVALSTU VIESU SKAITS UN PAVADĪTĀS NAKTIS VIENĪCĀS UN CITĀS TŪRISTU MĪTNĒS; 2020–2021 <i>NUMBER OF NON-RESIDENT VISITORS AND NIGHTS SPENT IN HOTELS AND OTHER ACCOMMODATION ESTABLISHMENTS; 2020–2021</i>	9
Diagr. Fig.	ĀRVALSTU VIESU SADALĪJUMS PA VALSTĪM; 2021 <i>NON-RESIDENT VISITORS BY COUNTRY OF RESIDENCE; 2021</i>	9
1.8.	ĀRVALSTU VIESU UZTURĒŠANĀS VIENĪCĀS UN CITĀS TŪRISTU MĪTNĒS SADALĪJUMĀ PĒC TŪRISTU MĪTŅU VEIDA; 2021 <i>NUMBER OF NON-RESIDENT VISITORS AND LENGTH OF STAY BY TYPE OF ACCOMMODATION ESTABLISHMENT; 2021</i>	10
1.9.	TŪRISTU MĪTNES REPUBLIKAS PILSĒTĀS UN REGIONOS; 2021 <i>TOURIST ACCOMMODATION ESTABLISHMENTS BY CITY UNDER STATE JURISDICTION AND REGION; 2021</i>	10
Diagr. Fig.	IZDOTO GULTASVIETU SKAITS SADALĪJUMĀ PĒC TŪRISTU MĪTŅU VEIDA; 2021 <i>NUMBER OF OCCUPIED BEDS BY TYPE OF ACCOMMODATION ESTABLISHMENT; 2021</i>	11
1.10.	VIENĪCŪ DARBĪBAS RĀDĪTĀJI SADALĪJUMĀ PĒC PIEŠĶIRTĀS KATEGORIJAS; 2021 <i>CHARACTERISTICS OF HOTELS BY CATEGORY; 2021</i>	11
1.11.	VIENĪCĀS UN CITĀS TŪRISTU MĪTNĒS APKALPOTO PERSONU SKAITS SADALĪJUMĀ PA VALSTĪM UN MĒNEŠIEM; 2021 <i>NUMBER OF VISITORS IN HOTELS AND OTHER ACCOMMODATION ESTABLISHMENTS BY COUNTRY OF RESIDENCE AND MONTH; 2021</i>	12
1.12.	VIENĪCŪ IZMANTOŠANAS RĀDĪTĀJI; 2006–2021 <i>HOTEL OCCUPANCY RATES; 2006–2021</i>	14
1.13.	TŪRISTU MĪTNES REPUBLIKAS PILSĒTĀS UN NOVADOS; 2021 <i>TOURIST ACCOMMODATION ESTABLISHMENTS BY CITY UNDER STATE JURISDICTION AND COUNTY; 2021</i>	15

Karte Map	TŪRISTU MĪTNES ADMINISTRATĪVAJĀS TERITORIJĀS; 2021 TOURIST ACCOMMODATION ESTABLISHMENTS BY ADMINISTRATIVE TERRITORY; 2021	18
Karte Map	TŪRISTU MĪTNĒS APKALPOTO PERSONU SKAITS SADALĪJUMĀ PA VALSTĪM; 2021 NUMBER OF VISITORS IN TOURIST ACCOMMODATION ESTABLISHMENTS BY COUNTRY OF RESIDENCE; 2021	19

METODOLOĢIJA METHODOLOGY

Dati par tūristu mītņu darbību tiek iegūti, apsekojot ekonomiski aktīvos individuālos komersantus un komercsabiedrības, kuru pamatdarbības nozare atbilst NACE 2. red. 55.1, 55.2, 55.3, un pārējos komersantus un privātpersonas, kas sniedz izmitināšanas pakalpojumus tūristu mītnēs.

Par viesnīcām un tām līdzīgām mītnēm tiek uzskatītas viesnīcas, moteļi, kūrortviesnīcas, kūrorta rehabilitācijas centri, apartamentu viesnīcas un viesu mājas (ar ikdienas uzkopšanu).

Par viesu mājām un cita veida īslaicīgas apmešanās mītnēm tiek uzskatītas brīvdienu/viesu mājas, viesu dzīvokļi, jaunatnes tūrisma mītnes, tūrisma un atpūtas kompleksi.

Nav ieskaitītas mītnes, kas ir pārtraukušas savu darbību gada laikā: ir likvidētas, slēgtas uz remontu vai ārpussezonas laiku vai arī neveic darbību citu iemeslu dēļ.

Tūristu mītņu rādītāji reģionos, republikas pilsētās un novados par 2021.gadu apkopoti atbilstoši administratīvi teritoriālajam dalījumam līdz 2021. gada 30. jūnijam.

Data on accommodation establishments are obtained by surveying economically active individual merchants and commercial companies whose sector of main activity corresponds to NACE Rev. 2 55.1, 55.2, 55.3, as well as other merchants and private persons that provide accommodation services.

Hotels and similar accommodation include hotels, motels, rehabilitation centres, resort hotels, apartment hotels and guesthouses (with regular cleaning on a daily basis).

Guesthouses and other short-stay accommodation establishments include holiday homes and cottages, visitor flats, youth hostels, as well as tourism and recreation centres.

Establishments which closed activity during the year and were either liquidated, closed for repair, closed in low season or are not carrying out any other activity due to other reasons are not included.

Data on tourist accommodation establishments in regions, cities and municipalities in 2021 are compiled based on administrative territories in force until 30 June 2021.

1.1. VIESNĪCU UN CITU TŪRISTU MĪTŅU SKAITS; 2019–2021
NUMBER OF HOTELS AND OTHER ACCOMMODATION ESTABLISHMENTS; 2019–2021
(gada beigās/ at the end of the year)

	2019	2020	2021	
Pavisam	847	700	757	Total
Viesnīcas un tām līdzīgas mītnes	321	224	263	Hotels and similar establishments
Viesu mājas un cita veida īslaicīgas apmešanās mītnes	507	460	471	Guesthouses and other short-stay accommodation
Kempingi, atpūtas transportlīdzekļu un apdzīvojamo autopiķabju laukumi	19	16	23	Camping grounds, recreational vehicle parks and trailer parks

1.2. NUMURU SKAITS VIENĪCĀS UN CITĀS TŪRISTU MĪTNĒS; 2019–2021
NUMBER OF ROOMS IN HOTELS AND OTHER ACCOMMODATION ESTABLISHMENTS; 2019–2021
(gada beigās/ at the end of the year)

	2019	2020	2021	
Pavisam	17 962	13 878	15 135	Total
Viesnīcas un tām līdzīgas mītnes	13 020	9 076	10 567	Hotels and similar establishments
Viesu mājas un cita veida īslaicīgas apmešanās mītnes	4 723	4 639	4 327	Guesthouses and other short-stay accommodation
Kempingi, atpūtas transportlīdzekļu un apdzīvojamo autopiķabju laukumi	219	163	241	Camping grounds, recreational vehicle parks and trailer parks

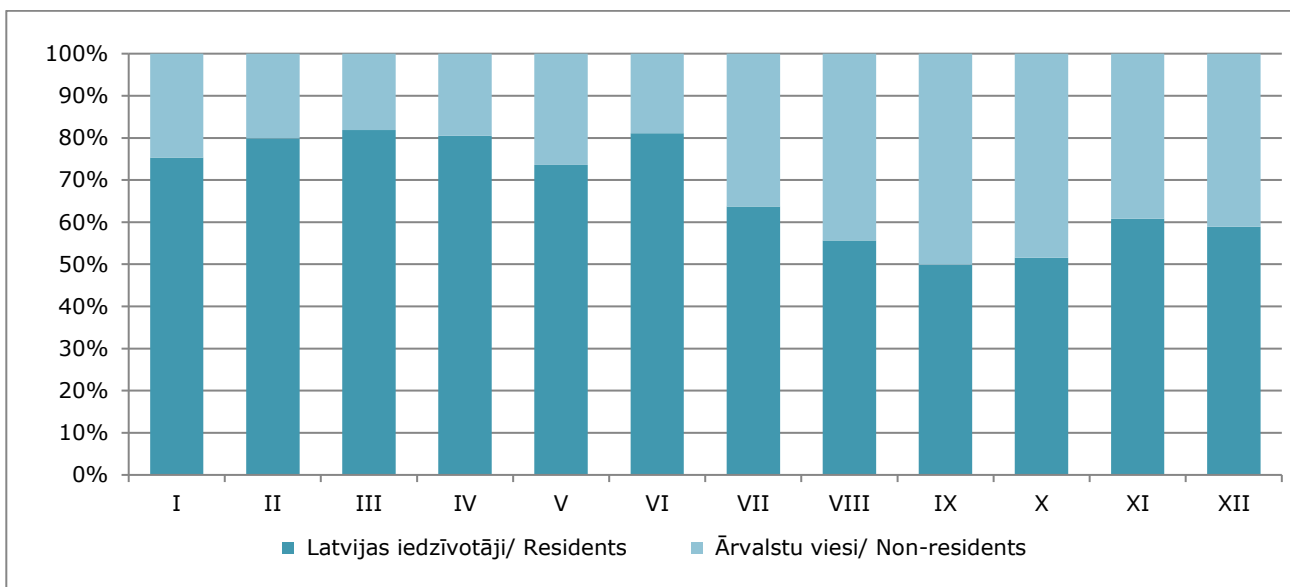
1.3. GULTASVIETU SKAITS VIENĪCĀS UN CITĀS TŪRISTU MĪTNĒS; 2019–2021
NUMBER OF BEDS IN HOTELS AND OTHER ACCOMMODATION ESTABLISHMENTS; 2019–2021
(gada beigās/ at the end of the year)

	2019	2020	2021	
Pavisam	42 390	33 835	36 685	Total
Viesnīcas un tām līdzīgas mītnes	26 511	18 401	21 645	Hotels and similar establishments
Viesu mājas un cita veida īslaicīgas apmešanās mītnes	14 969	14 680	14 090	Guesthouses and other short-stay accommodation
Kempingi, atpūtas transportlīdzekļu un apdzīvojamo autopiķabju laukumi	910	754	950	Camping grounds, recreational vehicle parks and trailer parks

1.4. APKALPOTO PERSONU SKAITS VIENĪCĀS UN CITĀS TŪRISTU MĪTNĒS; 2019–2021
NUMBER OF VISITORS IN HOTELS AND OTHER ACCOMMODATION ESTABLISHMENTS; 2019–2021
(gadā/ per year)

	2019	2020	2021	
Pavisam	2 853 333	1 462 965	1 306 588	Total
Viesnīcas un tām līdzīgas mītnes	2 393 364	1 113 142	970 240	Hotels and similar establishments
Viesu mājas un cita veida īslaicīgas apmešanās mītnes	350 370	266 560	249 591	Guesthouses and other short-stay accommodation
Kempingi, atpūtas transportlīdzekļu un apdzīvojamo autopiķabju laukumi	109 599	83 263	86 757	Camping grounds, recreational vehicle parks and trailer parks

PAVADĪTĀS NAKTIS VIESNĪCĀS UN CITĀS TŪRISTU MĪTNĒS; 2021
*NIGHTS SPENT BY VISITORS IN HOTELS AND OTHER ACCOMMODATION
ESTABLISHMENTS; 2021*
(procentos/ per cent)

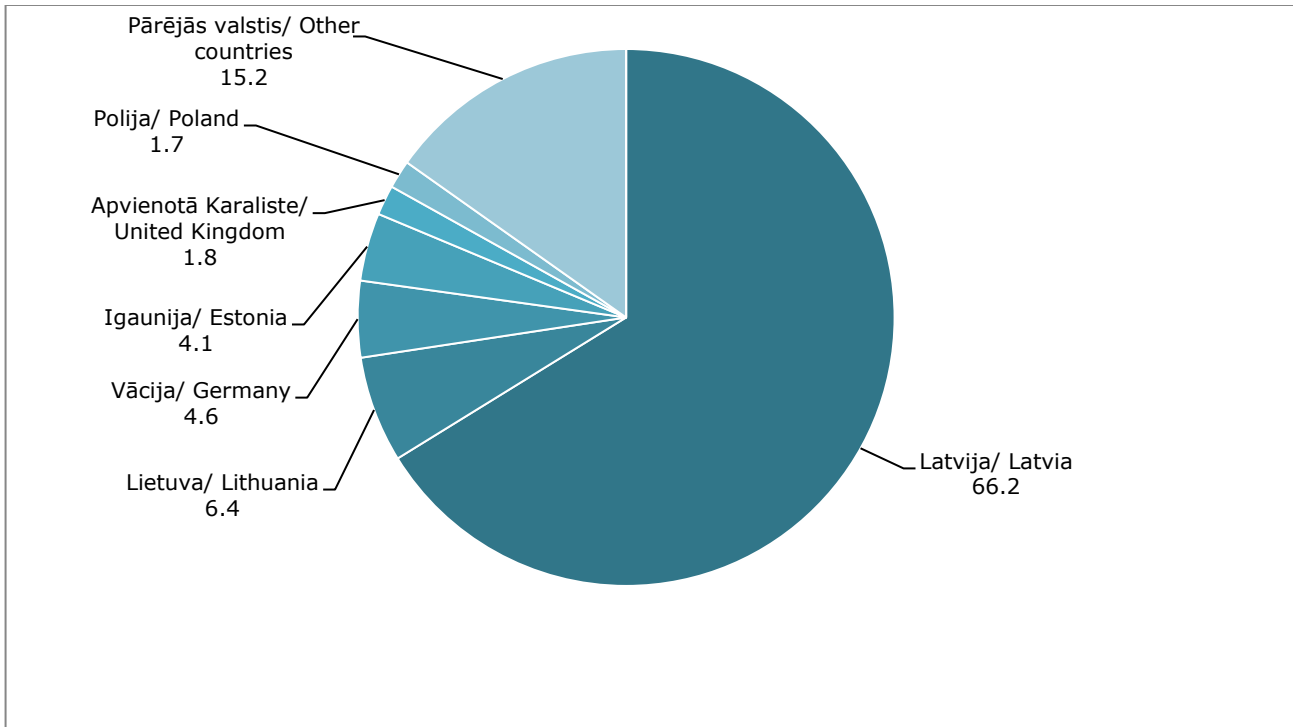


1.5. VIESNĪCĀS UN CITĀS TŪRISTU MĪTNĒS APKALPOTO PERSONU SKAITS UN PAVADĪTĀS NAKTIS; 2012–2021
NUMBER OF VISITORS AND NIGHTS SPENT IN HOTELS AND OTHER ACCOMMODATION ESTABLISHMENTS; 2012–2021

Gads Year	Pavisam Total		tai skaitā ārvalstu viesi of which non-residents	
	Latvijā in Latvia	no tiem Rīgā of which in Riga	Latvijā in Latvia	no tiem Rīgā of which in Riga
Apkalpoto personu skaits/ Number of visitors				
2012	1 644 758	971 728	1 096 274	845 681
2013	1 839 241	1 112 990	1 249 814	971 303
2014	2 098 381	1 274 357	1 431 038	1 122 926
2015	2 139 393	1 333 520	1 474 765	1 166 886
2016	2 303 643	1 428 552	1 573 632	1 248 358
2017	2 577 338	1 583 083	1 778 973	1 391 856
2018	2 808 808	1 716 787	1 925 397	1 484 152
2019	2 853 333	1 687 156	1 945 919	1 459 804
2020	1 462 965	637 163	714 975	476 715
2021	1 306 588	503 953	442 188	319 565
Pavadītās nakts/ Number of nights spent				
2012	3 546 736	2 109 564	2 429 093	1 772 068
2013	3 775 192	2 284 681	2 639 434	1 953 199
2014	4 158 418	2 473 854	2 875 934	2 143 407
2015	4 109 910	2 516 474	2 873 885	2 185 232
2016	4 416 597	2 721 156	3 044 532	2 331 159
2017	4 950 929	2 963 880	3 406 527	2 576 198
2018	5 368 739	3 281 884	3 742 966	2 833 425
2019	5 509 682	3 317 681	3 851 303	2 865 674
2020	2 889 342	1 372 167	1 504 305	1 036 123
2021	2 379 777	959 662	863 387	608 862

**VIESNĪCĀS UN CITĀS TŪRISTU MĪTNĒS APKALPOTO PERSONU SADALĪJUMS
PA VALSTĪM; 2021**

*VISITORS STAYING IN HOTELS AND OTHER ACCOMMODATION ESTABLISHMENTS
BY COUNTRY OF RESIDENCE; 2021*
(procentos/ per cent)


**1.6. VIESNĪCĀS UN CITĀS TŪRISTU MĪTNĒS APKALPOTO PERSONU SKAITS UN
UZTURĒŠANĀS ILGUMS PĒC TŪRISTU MĪTŅU VEIDA; 2021**

*NUMBER OF VISITORS AND LENGTH OF STAY IN HOTELS AND OTHER ACCOMMODATION
ESTABLISHMENTS BY TYPE OF ACCOMMODATION ESTABLISHMENT; 2021*

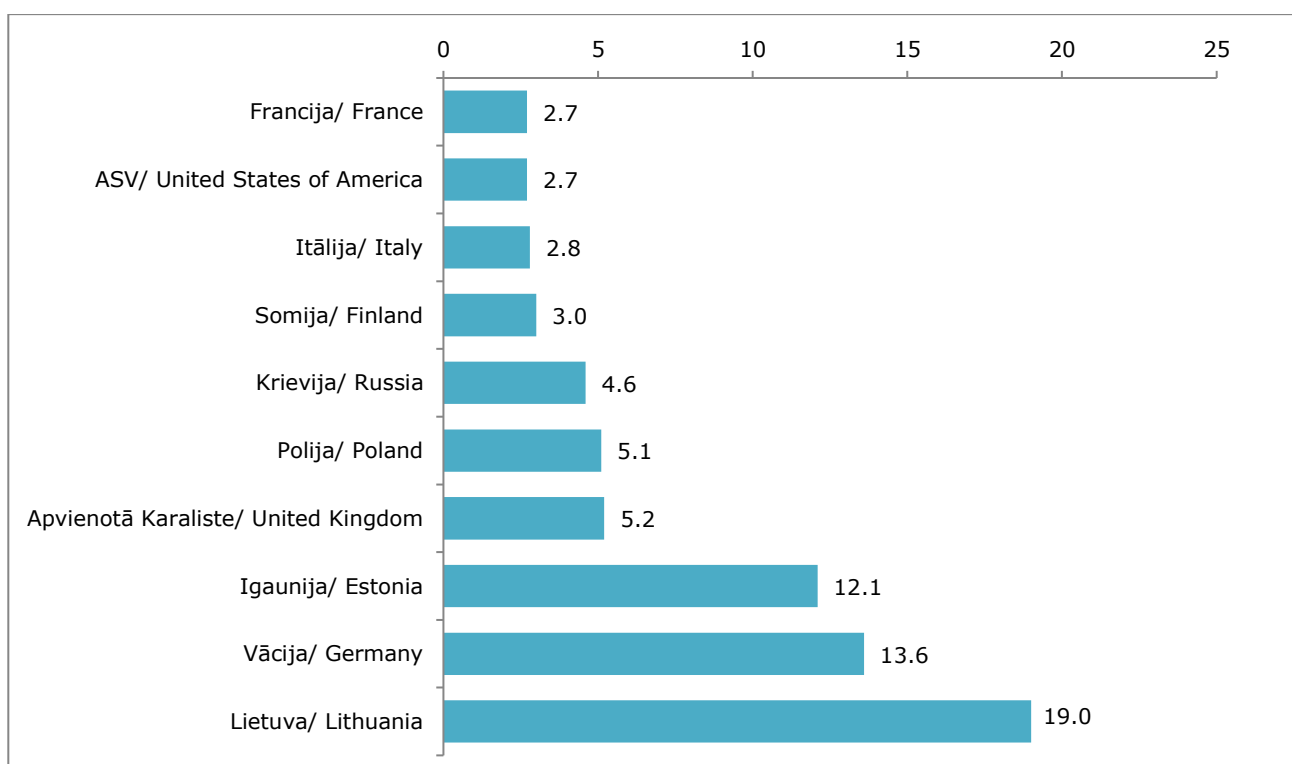
	Apkalpoto personu skaits <i>Number of visitors</i>	Pavadītās naktis <i>Number of nights spent</i>	Vidējais uzturēšanās ilgums (naktis) <i>Average length of stay (nights)</i>	
Pavisam	1 306 588	2 379 777	1.8	Total
Viesnīcas un tām līdzīgas mītnes	970 240	1 742 172	1.8	Hotels and similar establishments
Viesu mājas un cita veida īslaicīgas apmešanās mītnes	249 591	509 772	2.0	Guesthouses and other short-stay accommodation
Kempingi, atpūtas transportlīdzekļu un apdzīvojamo autopiekabju laukumi	86 757	127 833	1.5	Camping grounds, recreational vehicle parks and trailer parks

1.7. ĀRVALSTU VIESU SKAITS UN PAVADĪTĀS NAKTIS VIESNĪCĀS UN CITĀS TŪRISTU MĪTNĒS; 2020–2021

NUMBER OF NON-RESIDENT VISITORS AND NIGHTS SPENT IN HOTELS AND OTHER ACCOMMODATION ESTABLISHMENTS; 2019–2020

	Ārvalstu viesu skaits Number of non-resident visitors		Pavadītās nakts Number of nights spent		
	2020	2021	2020	2021	
Pavisam	714 975	442 188	1 504 305	863 387	Total
tai skaitā					of which
Amerikas Savienotās Valstis	8 582	12 104	16 164	23 756	United States of America
Apvienotā Karaliste	25 377	23 016	53 716	45 342	United Kingdom
Francija	8 312	12 021	15 515	23 297	France
Igaunija	137 423	53 710	227 991	92 146	Estonia
Itālija	10 637	12 340	20 275	24 879	Italy
Krievija	72 503	20 166	157 049	43 223	Russia
Lietuva	178 425	83 866	328 137	151 262	Lithuania
Nīderlande	8 281	9 602	15 868	17 693	Netherlands
Polija	16 777	22 354	32 725	42 857	Poland
Somija	68 821	13 299	121 921	24 833	Finland
Spānija	3 951	8 077	8 120	14 943	Spain
Ukraina	11 251	11 591	27 959	27 768	Ukraine
Vācija	53 417	60 089	104 044	118 413	Germany
Zviedrija	11 963	10 171	51 691	19 714	Sweden

ĀRVALSTU VIESU SADALĪJUMS PA VALSTĪM; 2021
NON-RESIDENT VISITORS BY COUNTRY OF RESIDENCE; 2021
(procentos/ per cent)



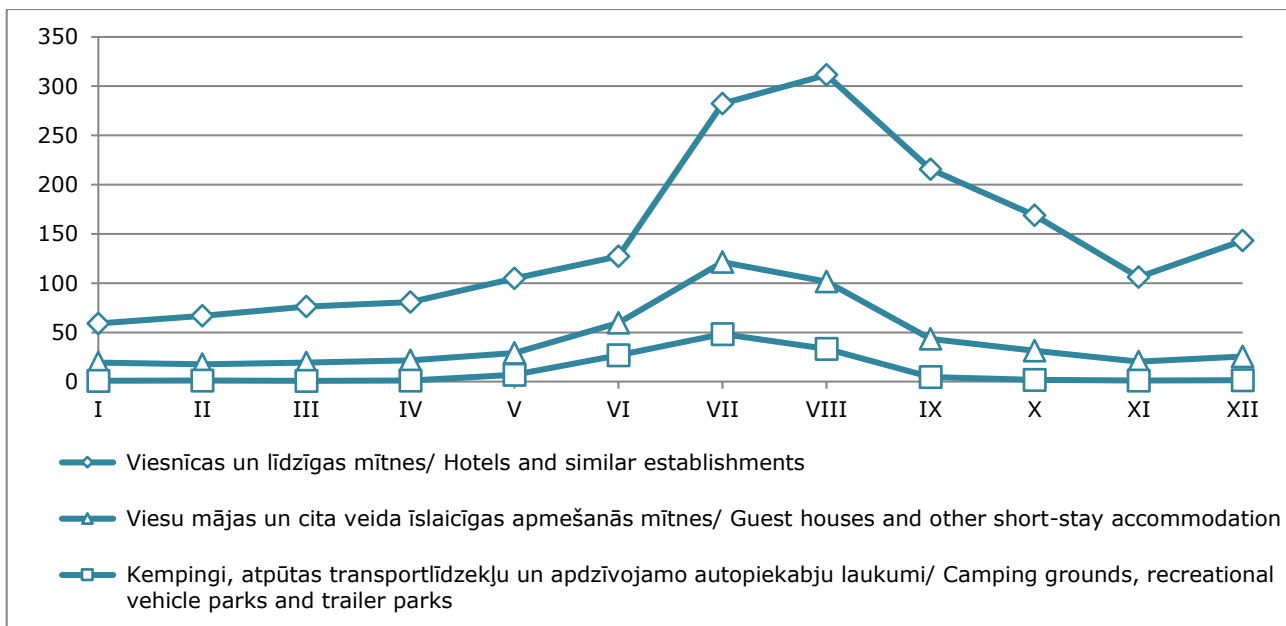
1.8. ĀRVALSTU VIESU UZTURĒŠANĀS VIESNĪCĀS UN CITĀS TŪRISTU MĪTNĒS SADALĪJUMĀ PĒC TŪRISTU MĪTŅU VEIDA; 2021
NUMBER OF NON-RESIDENT VISITORS AND LENGTH OF STAY BY TYPE OF ACCOMMODATION ESTABLISHMENT; 2021

	Ārvalstu viesu skaits <i>Number of non-resident visitors</i>	Pavadītās nakts <i>Number of nights spent</i>	Vidējais uzturēšanās ilgums (nakts) <i>Average length of stay (nights)</i>	
Pavisam	442 188	863 387	2.0	Total
Viesnīcas un tām līdzīgas mītnes	404 443	764 533	1.9	Hotels and similar establishments
Viesu mājas un cita veida īslaicīgas apmešanās mītnes	25 149	77 460	3.1	Guesthouses and other short-stay accommodation
Kempingi, atpūtas transportlīdzekļu un apdzīvojamo autopiekabju laukumi	12 596	21 394	1.7	Camping grounds, recreational vehicle parks and trailer parks

1.9. TŪRISTU MĪTNES REPUBLIKAS PILSĒTĀS UN REĢIONOS; 2021
TOURIST ACCOMMODATION ESTABLISHMENTS BY CITY UNDER STATE JURISDICTION AND REGION; 2021

	Mītņu skaits (gada beigās) <i>Number of establishments (at the end of the year)</i>	Numuru skaits (gada beigās) <i>Number of rooms (at the end of the year)</i>	Gultasvietu skaits (gada beigās) <i>Number of beds (at the end of the year)</i>	Apkalpoto personu skaits <i>Number of visitors</i>	tai skaitā of which ārvalstu viesi <i>non-residents</i>	Pavadītās nakts <i>Number of nights spent</i>	tai skaitā of which ārvalstu viesi <i>non-residents</i>
Pavisam/ Total	757	15 135	36 685	1 306 588	442 188	2 379 777	863 387
Rīga/ Riga	80	5 932	11 650	503 953	319 565	959 662	608 862
Pierīga	175	3 403	8 797	281 084	64 469	559 384	133 136
Jūrmala	39	1 760	3 791	128 452	41 140	321 525	90 792
Vidzeme	158	1 520	4 493	121 886	9 040	201 002	17 997
Valmiera	9	173	422	11 566	2 330	25 338	5 029
Kurzeme	184	2 281	6 219	242 101	35 295	416 779	77 351
Liepāja	28	590	1 466	79 195	15 138	137 544	31 134
Ventspils	33	584	1 408	37 781	8 063	90 625	20 312
Zemgale	67	811	2 229	59 037	7 052	96 095	12 094
Jelgava	5	114	234	7 815	1 910	15 012	4 989
Latgale	93	1 188	3 297	98 527	6 767	146 855	13 947
Daugavpils	18	371	895	30 284	3 459	43 741	6 709
Jēkabpils	5	82	176	4 391	184	12 617	671
Rēzekne	6	171	358	15 369	2 410	25 827	5 198

IZDOTO GULTASVIETU SKAITS SADALĪJUMĀ PĒC TŪRISTU MĪTŅU VEIDA; 2021
NUMBER OF OCCUPIED BEDS BY TYPE OF ACCOMMODATION ESTABLISHMENT; 2021
(tūkst./ thousand)



1.10. VIESNĪCU DARBĪBAS RĀDĪTĀJI SADALĪJUMĀ PĒC PIEŠĶIRTĀS KATEGORIJAS; 2021
CHARACTERISTICS OF HOTELS BY CATEGORY; 2021

	Viesnīcu skaits ¹ (gada beigās) <i>Number of hotels (at the end of the year)</i>	Gultasvietu skaits (gada beigās) <i>Number of beds (at the end of the year)</i>	Apkalpoto personu skaits <i>Number of visitors</i>	tai skaitā of which ārvalstu viesi <i>non-residents</i>	Pavadītās nakts <i>Number of nights spent</i>	tai skaitā of which ārvalstu viesi <i>non-residents</i>
Pavisam/ Total	188	18 460	890 045	393 263	1 529 561	732 566
Bez kategorijas/ <i>Not categorized</i>	105	5 650	240 429	74 454	358 028	122 596
1, 2 zvaigznes/ <i>1, 2 stars</i>	5	247	1 817	352	3 249	633
3 zvaigznes/ <i>3 stars</i>	40	4 211	203 401	69 344	391 822	148 034
4 zvaigznes/ <i>4 stars</i>	27	6 323	363 505	209 179	626 942	389 056
5 zvaigznes/ <i>5 stars</i>	11	2 029	80 893	39 934	149 520	72 247
tai skaitā Rīgā/ of which in Riga						
Pavisam/ Total	56	10 350	481 025	309 386	879 602	571 789
Bez kategorijas/ <i>Not categorized</i>	19	1 830	67 893	44 306	109 624	70 604
1, 2 zvaigznes/ <i>1, 2 stars</i>	2	113	•	•	•	•
3 zvaigznes/ <i>3 stars</i>	14	2 065	95 933	50 838	212 100	108 819
4 zvaigznes/ <i>4 stars</i>	14	4 753	270 598	182 768	480 830	336 240
5 zvaigznes/ <i>5 stars</i>	7	1 589	45 882	31 320	76 244	55 887

¹ Iekļautas viesnīcas un kūrortviesnīcas.
Includes hotels and spa hotels.

1.11. VIESNĪCĀS UN CITĀS TŪRISTU MĪTNĒS APKALPOTO PERSONU SKAITS SADALĪJUMĀ PA VALSTĪM UN MĒNEŠIEM; 2021
NUMBER OF VISITORS IN HOTELS AND OTHER ACCOMMODATION ESTABLISHMENTS BY COUNTRY OF RESIDENCE AND MONTH; 2021

	2021	I	II	III	IV	V	VI
Pavisam	1 306 588	37 811	45 188	48 227	52 130	72 411	122 329
Latvijas iedzīvotāji	864 400	30 528	37 248	40 965	43 579	58 686	101 417
Ārvalstu viesi	442 188	7 283	7 940	7 262	8 551	13 725	20 912
ES-27 valstis	329 330	4 294	4 636	3 971	5 165	8 925	14 540
Austrija (AT)	5 113	79	29	33	45	166	177
Beļģija (BE)	5 497	102	75	37	90	160	182
Bulgārija (BG)	1 137	19	178	11	13	72	30
Čehija (CZ)	5 525	88	105	113	121	287	312
Dānija (DK)	7 280	71	78	181	176	374	402
Francija (FR)	12 021	127	134	142	276	567	475
Grieķija (EL)	2 330	25	232	14	7	34	34
Horvātija (HR)	1 189	45	122	24	25	47	23
Igaunija (EE)	53 710	640	757	655	1 216	1 024	2 216
Īrija (IE)	4 207	82	46	42	65	166	180
Itālija (IT)	12 340	204	175	137	273	314	523
Kipra (CY)	732	13	4	5	5	28	34
Lietuva (LT)	83 866	599	637	697	814	1 385	4 693
Luksemburga (LU)	611	4	15	28	8	22	14
Malta (MT)	847	10	18	13	14	35	47
Nīderlande (NL)	9 602	154	161	112	198	404	240
Polija (PL)	22 354	552	627	533	635	632	1 084
Portugāle (PT)	2 005	138	47	26	20	51	90
Rumānija (RO)	2 372	75	34	29	35	88	103
Slovākija (SK)	1 659	43	46	14	8	177	99
Slovēnija (SI)	1 194	29	30	12	1	53	42
Somija (FI)	13 299	129	110	82	103	388	625
Spānija (ES)	8 077	50	98	163	91	154	325
Ungārija (HU)	2 103	257	41	33	32	19	66
Vācija (DE)	60 089	649	783	679	692	1 265	1 947
Zviedrija (SE)	10 171	110	54	156	202	1 013	577
Citas valstis							
Amerikas Savienotās Valstis (US)	12 104	163	172	229	262	531	781
Apvienotā Karaliste (UK)	23 016	389	472	576	674	667	646
Austrālija (AU)	594	16	15	10	8	6	76
Baltkrievija (BY)	4 333	280	440	266	250	313	365
Islande (IS)	1 701	47	26	13	24	28	56
Izraēla (IL)	3 098	58	47	12	43	66	124
Japāna (JP)	396	10	15	9	11	5	35
Kanāda (CA)	5 961	136	55	96	147	386	371
Krievija (RU)	20 166	983	996	715	716	1 180	1 634
Ķīna (CN)	1 308	21	49	25	23	67	44
Norvēģija (NO)	6 837	50	34	127	114	177	172
Šveice (CH)	4 814	32	67	70	93	320	406
Turcija (TR)	2 162	20	94	25	42	43	124
Ukraina (UA)	11 591	347	316	475	354	462	697

VII	VIII	IX	X	XI	XII	Total
256 777	255 555	149 635	107 749	65 958	92 818	Total
172 868	148 545	78 159	55 892	39 808	56 705	Residents
83 909	107 010	71 476	51 857	26 150	36 113	Non-residents
69 525	86 714	53 949	35 631	16 859	25 121	EU-27 countries
742	1 234	1 230	742	251	385	Austria
824	1 345	1 045	661	391	585	Belgium
225	133	190	118	70	78	Bulgaria
1 042	1 378	976	485	280	338	Czech Republic
978	1 305	1 546	1 091	508	570	Denmark
1 647	3 124	2 212	1 409	791	1 117	France
324	748	206	362	174	170	Greece
222	290	82	178	79	52	Croatia
13 334	13 339	8 229	5 515	2 527	4 258	Estonia
497	793	818	643	493	382	Ireland
1 484	3 445	1 866	1 580	903	1 436	Italy
129	229	112	57	26	90	Cyprus
26 277	23 567	10 480	6 081	2 563	6 073	Lithuania
104	224	81	38	25	48	Luxembourg
99	202	166	79	32	132	Malta
1 030	2 664	1 643	1 867	555	574	Netherlands
4 659	5 845	2 874	1 828	1 417	1 668	Poland
245	339	355	281	159	254	Portugal
399	590	276	289	201	253	Romania
210	313	189	143	234	183	Slovakia
240	363	146	124	75	79	Slovenia
2 405	2 880	2 793	1 982	621	1 181	Finland
917	1 890	1 422	1 188	689	1 090	Spain
342	527	228	235	153	170	Hungary
9 871	18 274	12 856	7 230	2 741	3 102	Germany
1 279	1 673	1 928	1 425	901	853	Sweden
Other countries						
2 118	2 447	2 073	1 599	886	843	United States of America
2 159	4 690	4 544	3 788	1 917	2 494	United Kingdom
202	76	61	38	27	59	Australia
367	584	576	322	257	313	Belarus
161	269	186	667	129	95	Iceland
810	521	540	282	275	320	Israel
68	68	56	50	21	48	Japan
340	1 567	1 293	1 255	131	184	Canada
2 244	2 830	2 457	2 443	2 018	1 950	Russia
296	83	105	173	150	272	China
1 172	1 349	1 219	1 197	496	730	Norway
787	1 205	679	561	232	362	Switzerland
314	251	294	488	212	255	Turkey
1 151	1 890	1 670	1 416	1 079	1 734	Ukraine

1.12. VIESNĪCU IZMANTOŠANAS RĀDĪTĀJI; 2006–2021
HOTEL OCCUPANCY RATES; 2006–2021

	Numuru noslogojums, % Room occupancy rate, %		Gultasvietu noslogojums, % Bed occupancy rate, %	
	Latvijā in Latvia	Rīgā in Riga	Latvijā in Latvia	Rīgā in Riga
2006	43.0	51.5	38.2	47.5
2007	47.4	57.5	38.3	47.4
2008	47.0	57.8	39.2	47.7
2009	28.6	35.7	25.9	34.1
2010	32.8	40.6	27.4	34.1
2011	38.0	46.5	32.9	40.8
2012	39.7	48.5	34.6	43.3
2013	44.4	54.7	38.8	48.1
2014	46.5	55.6	40.9	49.8
2015	44.1	55.4	37.7	48.4
2016	44.0	55.0	38.4	49.6
2017	46.0	56.3	40.7	51.4
2018	49.9	60.5	44.6	55.7
2019	49.5	58.9	44.6	54.8
I	34.6	42.1	30.4	38.5
II	36.0	42.2	31.5	38.4
III	39.9	47.7	35.2	43.8
IV	48.5	60.2	42.9	55.4
V	54.3	66.2	48.8	61.6
VI	61.3	73.0	55.4	67.8
VII	67.7	75.8	64.2	73.2
VIII	67.4	75.9	63.5	73.0
IX	53.6	65.9	46.9	59.9
X	46.8	56.0	41.2	51.1
XI	42.2	50.8	37.0	46.5
XII	42.1	51.5	37.9	48.6
2020	25.4	25.8	23.1	24.3
I	38.4	47.0	33.7	43.0
II	37.6	44.5	32.8	40.5
III	17.9	18.7	15.9	17.4
IV	8.7	9.2	6.9	7.4
V	12.3	13.5	10.0	11.0
VI	24.8	22.6	22.5	20.8
VII	45.5	44.0	44.3	45.2
VIII	46.2	43.9	45.5	45.8
IX	23.1	19.5	20.9	18.3
X	21.0	16.9	18.8	15.7
XI	16.0	15.7	13.6	13.7
XII	13.3	13.6	11.7	12.5
2021	24.8	26.2	22.4	24.6
I	12.0	13.0	10.3	11.6
II	14.9	14.6	13.0	13.0
III	15.5	13.9	13.5	12.3
IV	16.8	15.5	15.0	13.7
V	19.5	21.0	17.3	19.4
VI	23.0	19.2	20.6	16.8
VII	41.7	37.7	40.3	37.9
VIII	47.6	52.7	44.6	51.7
IX	35.4	43.2	31.8	41.2
X	27.8	34.4	24.5	31.3
XI	18.6	21.6	16.3	20.0
XII	24.3	27.6	21.4	25.7

1.13. TŪRISTU MĪTNES REPUBLIKAS PILSĒTĀS UN NOVADOS; 2021
TOURIST ACCOMMODATION ESTABLISHMENTS BY CITY AND COUNTY; 2021

Administratīvās teritorijas <i>Administrative territory</i>	Mītņu skaits (gada beigās)/ <i>Number of establishments (at the end of the year)</i>	Numuru skaits (gada beigās)/ <i>Number of rooms (at the end of the year)</i>	Gultasvietu skaits (gada beigās)/ <i>Number of beds (at the end of the year)</i>	Apkalpoto personu skaits/ <i>Number of visitors</i>	tai skaitā ārvalstu viesi/ <i>of which non-residents</i>	Pavadītās nakts <i>Number of nights spent</i>	tai skaitā ārvalstu viesi/ <i>of which non-residents</i>
Pavisam	757	15 135	36 685	1 306 588	442 188	2 379 777	863 387
Rīga/ capital	80	5 932	11 650	503 953	319 565	959 662	608 862
Daugavpils/ city	18	371	895	30 284	3 459	43 741	6 709
Jelgava/ city	5	114	234	7 815	1 910	15 012	4 989
Jēkabpils/ city	5	82	176	4 391	184	12 617	671
Jūrmala/ city	39	1 760	3 791	128 452	41 140	321 525	90 792
Liepāja/ city	28	590	1 466	79 195	15 138	137 544	31 134
Rēzekne/ city	6	171	358	15 369	2 410	25 827	5 198
Valmiera/ city	9	173	422	11 566	2 330	25 338	5 029
Ventspils/ city	33	584	1 408	37 781	8 063	90 625	20 312
Novadi/counties							
Aglonas	4	33	112	1 763	93	2 170	96
Aizputes	6	53	170	1 197	2	2 407	9
Aknīstes	1	4	12	•	•	•	•
Alojas	1	5	14	•	•	•	•
Alsungas	1	10	34	•	•	•	•
Alūksnes	10	59	166	7 404	294	12 413	532
Amatas	16	120	333	18 681	387	22 613	596
Apes	3	24	65	•	•	•	•
Auces	4	39	140	935	12	1 534	14
Ādažu	6	79	258	6 589	1 234	10 570	2 553
Babītes	3	39	100	•	•	•	•
Baldones	1	5	76	•	•	•	•
Balvu	3	32	71	•	•	•	•
Bauskas	8	154	393	14 285	2 743	18 313	3 523
Beverīnas	7	42	187	3 074	118	3 405	118
Brocēnu	3	75	198	•	•	•	•
Burtnieku	4	16	49	3 759	198	5 214	268
Carnikavas	1	55	139	•	•	•	•
Cesvaines	3	19	55	•	•	•	•
Cēsu	10	113	251	12 737	2 131	16 194	3 260
Ciblas	1	20	60	•	•	•	•
Dagdas	1	1	12	•	•	•	•
Daugavpils	16	162	490	18 957	69	22 812	93
Dobeles	7	83	248	3 857	195	6 729	387
Dundagas	7	39	114	4 408	825	7 842	1 681
Durbes	2	9	50	•	•	•	•
Engures	14	260	869	18 593	2 134	37 084	3 720
Ērgļu	2	40	118	•	•	•	•
Garkalnes	2	54	115	•	•	•	•
Grobiņas	2	13	37	•	•	•	•

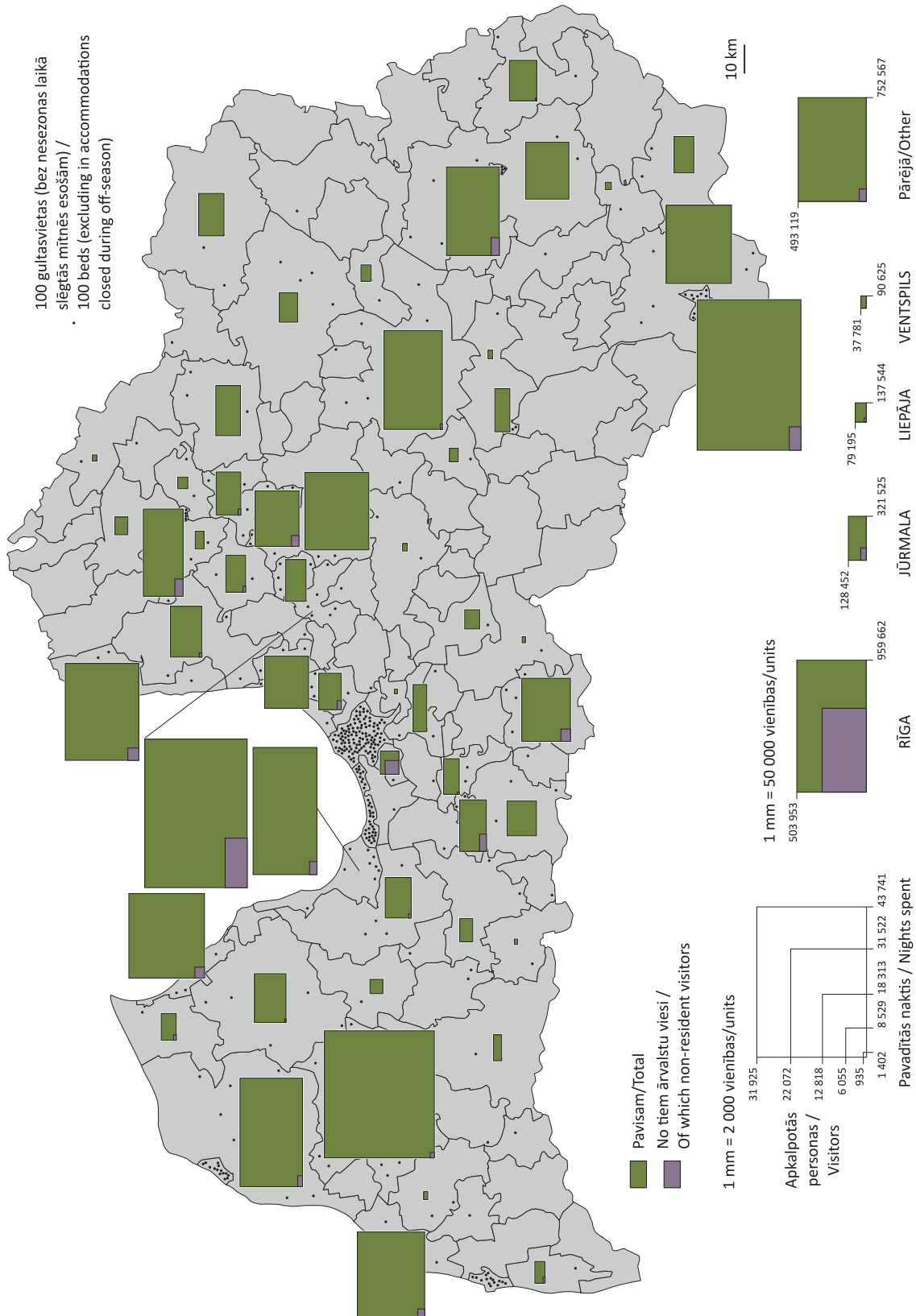
turpinājums/ continued

Administratīvās teritorijas <i>Administrative territory</i>	Mītņu skaits (gada beigās)/ <i>Number of establishments (at the end of the year)</i>	Numuru skaits (gada beigās) <i>Number of rooms (at the end of the year)</i>	Gultasvietu skaits (gada beigās) <i>Number of beds (at the end of the year)</i>	Apkalpoto personu skaits/ <i>Number of visitors</i>	tai skaitā ārvalstu viesi/ <i>of which non-residents</i>	Pavadītās nakts <i>Number of nights spent</i>	tai skaitā ārvalstu viesi/ <i>of which non-residents</i>
Gulbenes	13	143	367	5 412	195	8 529	378
Iecavas	1	21	44	•	•	•	•
Ikšķiles	1	14	28	•	•	•	•
Ilūkstes	3	6	39	•	•	•	•
Inčukalna	3	19	45	•	•	•	•
Jaunjelgavas	1	7	11	•	•	•	•
Jaunpils	2	19	70	•	•	•	•
Jelgavas	11	96	358	569	46	10 128	46
Kandavas	4	43	121	3 757	60	4 225	62
Kārsavas	1	5	10	•	•	•	•
Kocēnu	7	63	252	2 665	53	5 177	88
Kokneses	2	6	16	•	•	•	•
Krāslavas	11	85	245	5 834	54	10 694	372
Krimuldas	3	24	101	•	•	•	•
Krustpils	4	36	79	1 488	-	2 566	-
Kuldīgas	24	189	670	31 925	1 294	37 082	1 593
Ķeguma	5	43	140	4 311	170	5 693	222
Ķekavas	7	73	194	3 960	364	13 792	1 239
Lielvārdes	1	15	30	•	•	•	•
Limbažu	10	100	323	9 293	768	14 739	1 145
Līgatnes	7	112	392	6 055	302	12 163	407
Līvānu	1	11	23	•	•	•	•
Lubānas	4	23	81	2 908	224	4 809	630
Ludzas	7	54	234	8 041	405	11 877	821
Madonas	18	186	530	16 998	598	28 751	1 662
Mazsalacas	1	8	19	•	•	•	•
Mālpils	1	22	62	•	•	•	•
Mārupes	4	44	136	5 451	4 044	6 809	4 044
Mērsraga	2	10	23	•	•	•	•
Naukšēnu	2	10	17	•	•	•	•
Nīcas	4	33	69	2 950	691	6 442	1 855
Ogres	6	43	183	1 352	-	2 137	-
Olaines	1	30	120	•	•	•	•
Ozolnieku	4	65	174	4 623	617	10 485	647
Pārgaujas	6	45	175	5 772	867	10 708	1 780
Pāvilostas	7	59	165	19 647	2 001	24 851	2 342
Pļaviņu	5	28	74	2 532	55	3 957	57
Priekules	2	5	12	•	•	•	•
Priekuļu	7	136	413	7 266	826	12 642	1 818
Raunas	3	31	114	•	•	•	•
Rēzeknes	16	199	592	12 615	117	16 561	211
Riebiņu	2	21	102	•	•	•	•
Rojas	10	103	344	22 072	2 809	24 690	3 128

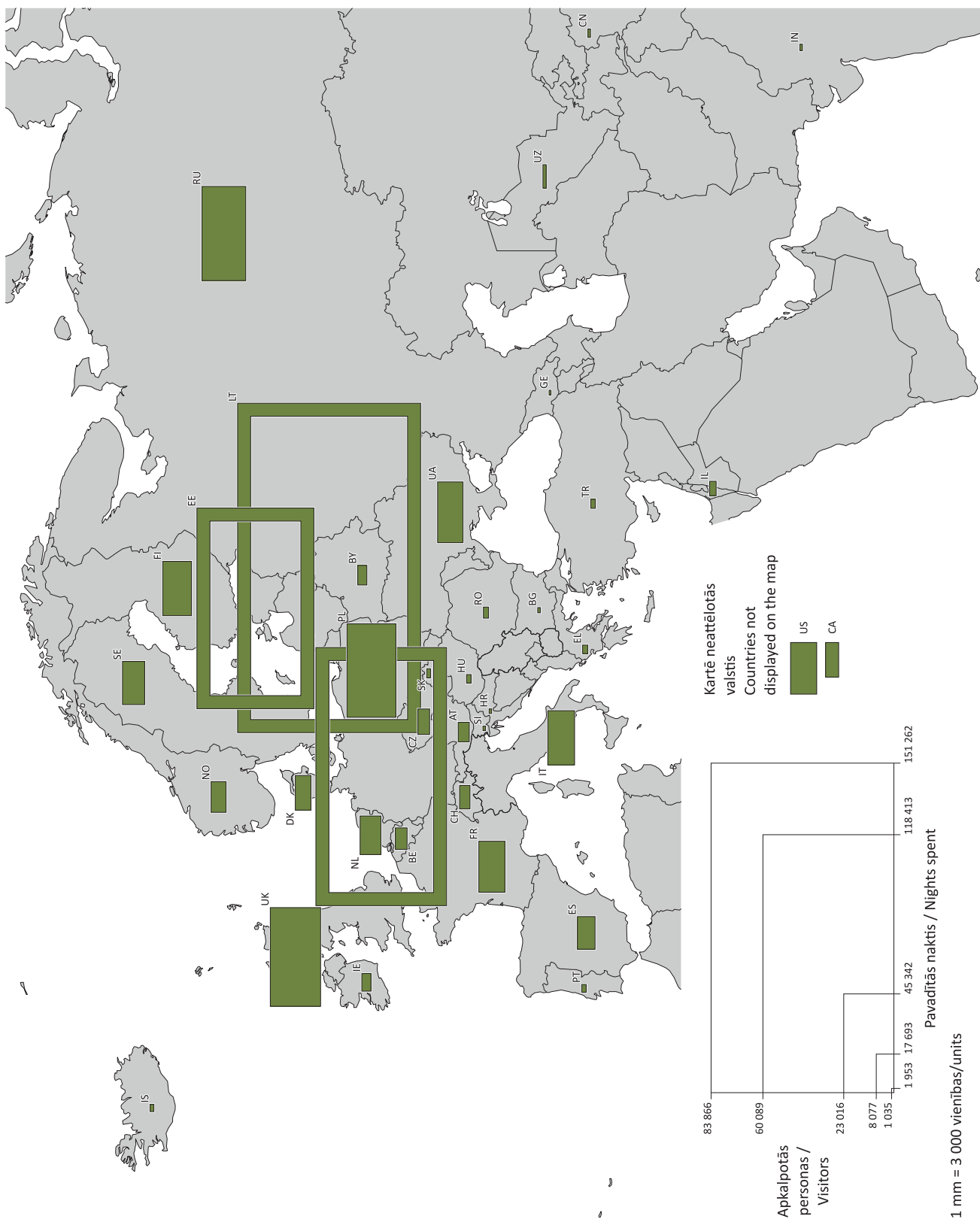
turpinājums/ continued

Administratīvās teritorijas Administrative territory	Mītņu skaits (gada beigās)/ Number of establishments (at the end of the year)	Numuru skaits (gada beigās) Number of rooms (at the end of the year)	Gultasvietu skaits (gada beigās) Number of beds (at the end of the year)	Apkalpoto personu skaits/ Number of visitors	tai skaitā ārvalstu viesi/ of which non-residents	Pavadītās nakts Number of nights spent	tai skaitā ārvalstu viesi/ of which non-residents
Ropažu	2	10	68	•	•	•	•
Rucavas	3	12	43	•	•	•	•
Rugāju	1	7	20	•	•	•	•
Rundāles	2	16	82	•	•	•	•
Rūjienas	1	6	14	•	•	•	•
Salacgrīvas	9	96	323	21 351	3 211	28 254	3 687
Salaspils	4	16	33	1 034	52	1 402	61
Saldus	4	35	81	2 343	321	7 542	1 068
Saulkrastu	3	28	75	•	•	•	•
Sējas	8	110	312	12 818	46	15 155	84
Siguldas	20	249	628	29 778	6 489	43 204	14 489
Skrundas	3	33	80	•	•	•	•
Smiltenes	14	94	284	7 245	316	14 651	874
Stopiņu	2	12	31	•	•	•	•
Strenču	2	17	63	•	•	•	•
Talsu	17	217	450	9 122	442	14 183	942
Tērvetes	3	27	67	•	•	•	•
Tukuma	12	136	412	7 663	782	11 748	1 267
Vaiņodes	2	15	74	•	•	•	•
Valkas	5	25	88	1 344	26	1 795	26
Varakļānu	1	4	8	•	•	•	•
Vecpiebalgas	3	11	30	•	•	•	•
Vecumnieku	4	33	121	1 055	13	1 769	41
Ventspils	24	197	731	18 206	1 309	31 522	3 131
Vijakas	2	10	34	•	•	•	•

TŪRISTU MĪTNES ADMINISTRATĪVAJĀS TERITORIJĀS; 2021
TOURIST ACCOMMODATION ESTABLISHMENTS BY ADMINISTRATIVE TERRITORY; 2021



TŪRISTU MĪTNĒS APKALPOTĀS PERSONAS SADALĪJUMĀ PA VALSTĪM; 2021
VISITORS IN TOURIST ACCOMMODATION ESTABLISHMENTS BY COUNTRY OF RESIDENCE; 2021
(Valstis, no kurām apkalpots vismaz 1 000 personu/ Countries with at least 1 000 visitors)



2.

ĀRVALSTU CEĻOTĀJI LATVIJĀ

FOREIGN TRAVELLERS IN LATVIA

2.1.	ĀRVALSTU CEĻOTĀJUS RAKSTUROJOŠIE RĀDĪTĀJI; 2000, 2007–2021 <i>CHARACTERISTICS OF NON-RESIDENT TRAVELLERS; 2000, 2007–2021</i>	22
2.2.	VAIRĀKDIENU ĀRVALSTU CEĻOTĀJUS RAKSTUROJOŠIE RĀDĪTĀJI; 2000, 2007–2021 <i>CHARACTERISTICS OF NON-RESIDENT OVERNIGHT TRAVELLERS; 2000, 2007–2021</i>	22
2.3.	CEĻOTĀJI SADALĪJUMĀ PĒC CEĻOJUMA NOLŪKA; 2021 <i>TRAVELLERS BY PURPOSE OF TRIP; 2021</i>	23
2.4.	VAIRĀKDIENU CEĻOTĀJU CEĻOJUMA NOLŪKI LATVIJĀ SADALĪJUMĀ PA VALSTĪM; 2021 <i>OVERNIGHT TRAVELLERS: PURPOSE OF TRIP TO LATVIA BY COUNTRY OF RESIDENCE; 2021</i>	23
2.5.	VAIRĀKDIENU CEĻOTĀJI SADALĪJUMĀ PA VALSTĪM; 2019–2021 <i>OVERNIGHT TRAVELLERS BY COUNTRY OF RESIDENCE; 2019–2021</i>	24
Diagr. Fig.	VAIRĀKDIENU CEĻOTĀJU STRUKTŪRA SADALĪJUMĀ PA VALSTĪM; 2021 <i>OVERNIGHT TRAVELLERS BY COUNTRY OF RESIDENCE; 2021</i>	24
2.6.	VAIRĀKDIENU CEĻOTĀJI SADALĪJUMĀ PĒC DZIMUMA; 2019–2021 <i>OVERNIGHT TRAVELLERS BY GENDER; 2018–2020</i>	25
2.7.	VAIRĀKDIENU CEĻOTĀJI SADALĪJUMĀ PA VECUMA GRUPĀM; 2019–2021 <i>OVERNIGHT TRAVELLERS BY AGE GROUP; 2019–2021</i>	25
Diagr. Fig.	VAIRĀKDIENU CEĻOTĀJI SADALĪJUMĀ PĒC IZMANTOTĀ TRANSPORTA VEIDA; 2021 <i>OVERNIGHT TRAVELLERS BY MODE OF TRANSPORT USED; 2021</i>	25
2.8.	VAIRĀKDIENU CEĻOTĀJU IZDEVUMI SADALĪJUMĀ PA VALSTĪM; 2019–2021 <i>EXPENDITURE OF OVERNIGHT TRAVELLERS BY COUNTRY OF RESIDENCE; 2019–2021</i>	26
2.9.	VAIRĀKDIENU CEĻOTĀJU IZDEVUMI LATVIJĀ; 2019–2021 <i>EXPENDITURE OF OVERNIGHT NON-RESIDENT TRAVELLERS IN LATVIA; 2019–2021</i>	26
2.10.	VAIRĀKDIENU CEĻOTĀJU VIDĒJIE IZDEVUMI DIENNAKTĪ SADALĪJUMĀ PĒC APMEŠANĀS VIETAS TIPA; 2019–2021 <i>AVERAGE DAILY EXPENDITURE PER OVERNIGHT TRAVELLER; BY TYPE OF ACCOMMODATION; 2019– 2021</i>	26
2.11.	VAIRĀKDIENU CEĻOTĀJU VIDĒJIE IZDEVUMI DIENNAKTĪ SADALĪJUMĀ PA VECUMA GRUPĀM; 2019–2021 <i>AVERAGE DAILY EXPENDITURE PER OVERNIGHT TRAVELLER; BY AGE GROUP; 2019–2021</i>	27
2.12.	VAIRĀKDIENU CEĻOTĀJU VIDĒJIE IZDEVUMI DIENNAKTĪ SADALĪJUMĀ PĒC IZMANTOTĀ TRANSPORTA VEIDA; 2019–2021 <i>AVERAGE DAILY EXPENDITURE PER OVERNIGHT TRAVELLER; BY MODE OF TRANSPORT USED; 2019–2021</i>	27
2.13.	VAIRĀKDIENU CEĻOTĀJU VIDĒJAIS UZTURĒŠANĀS ILGUMS LATVIJĀ SADALĪJUMĀ PA VALSTĪM; 2019–2021 <i>OVERNIGHT TRAVELLERS: AVERAGE LENGTH OF STAY IN LATVIA BY COUNTRY OF RESIDENCE; 2019–2021</i>	27
2.14.	VAIRĀKDIENU CEĻOTĀJU VIDĒJAIS UZTURĒŠANĀS ILGUMS SADALĪJUMĀ PĒC APMEŠANĀS VIETAS; 2019–2021 <i>OVERNIGHT TRAVELLERS: AVERAGE LENGTH OF STAY BY TYPE OF ACCOMMODATION; 2019–2021</i>	27
2.15.	VAIRĀKDIENU CEĻOTĀJUS RAKSTUROJOŠIE RĀDĪTĀJI SADALĪJUMĀ PA VALSTĪM; 2021 <i>CHARACTERISTICS OF OVERNIGHT TRAVELLERS BY COUNTRY OF RESIDENCE; 2021</i>	28

METODOLOĢIJA METHODOLOGY

Informācija par ārvalstu ceļotājiem, kuri apmeklējuši Latviju, tiek iegūta, apsekojot personas, kuras šķērso valsts robežu.

Apsekojuma mērķis – iegūt datus par ārvalstu viesiem, kuri apmeklē Latviju, un noskaidrot ceļotāju izdevumus. Apsekojumā iegūtā informācija ir svarīga Latvijas tūrisma nozares politikas veidošanai un izvērtēšanai un ir viens no avotiem valsts maksājumu bilances sagatavošanai. Dati tiek izmantoti arī Ekonomiskās sadarbības un attīstības organizācijas (OECD) un Pasaules Tūrisma organizācijas (UNWTO) publikāciju sagatavošanai.

Apsekojuma vienība – ceļotājs (vecumā no 15 gadiem), kurš šķērso valsts robežu. Apsekojumā tika pētīti šādi rādītāji: ceļotāju vecums un dzimums, valsts, kurā dzīvo ārvalstu ceļotājs, ceļojuma mērķis, uzturēšanās ilgums, izmantotais transporta veids, ceļotāju apmešanās vieta un izdevumi ceļojuma laikā. Kopējie ceļotāju izdevumi neietver ceļa izdevumus, kā arī izdevumus, kas veikti darba devēja uzdevumā, un kapitālieguldījumus.

Pēc pievienošanās Šengenas līgumam 2008. gadā apsekojuma organizēšanas modelis ir mainījies. Tāpat kā iepriekš reizi ceturksnī apsekojums notiek robežkontroles punktos ar Krieviju un Baltkrieviju, tālsatiksmes vilcienos, dzelzceļu robežu kontroles punktos un Rīgas pasažieru terminālī. Ņemot vērā pieaugošo pasažieru plūsmu Starptautiskajā lidostā „Rīga”, apsekojums notiek divas vai trīs reizes nedēļā nepārtraukti visu gadu. Ceļotāju robežšķērsojumu skaits tiek aprēķināts, izmantojot informāciju par pasažieru apgrozību lidostā „Rīga” un ostās, kā arī datus no Valsts robežsardzes.

Pavisam tika aptaujāti 23,8 tūkst. ārvalstu ceļotāju, kuri bija apmeklējuši Latviju. Ja ceļojuma laikā ceļotāji apmaksāja ģimenes locekļu izdevumus, tad anketā tika iekļauta arī šī informācija.

Ārvalstu ceļotāju apsekojumu no 1996. līdz 2021. gadam finansēja Latvijas Banka. 2022. gadā finansējums ir pārtraukts, un tiek izskatīti citi datu avoti ienākošā tūrisma visaptverošai novērtēšanai.

Information on non-resident travellers touring Latvia is obtained by surveying persons crossing the border.

The objective of the respective survey was to collect data on incoming international visitors and to obtain the necessary information on the expenditures of the travellers. Information obtained from the survey is essential in the formation and estimation of the policy of Latvia's tourism industry, as well as in the compilation of the country's balance of payments. The data are also used in the preparation of publications of the Organisation for Economic Co-operation and Development (OECD) and the United Nations World Tourism Organization (UNWTO).

The unit of the survey was a traveller over the age of 15 who had crossed the state border. The following indicators were analysed during the survey: age and sex of the travellers; country of residence of the international visitors; purpose of the trip; length of the stay; mode of transport used; place of accommodation and expenditures during the trip. The total expenditures of travellers do not include transport costs and expenses incurred on instructions of the employer, as well as capital investments.

After joining the Schengen Agreement in 2008, the model for organising the survey has changed. Just as before, the survey is conducted once every quarter at the border control points with Russia and Belarus, in long-distance trains, railway border control points, as well as the Riga Passenger Terminal. Taking into account the increasing passenger flow at the Riga International Airport, the survey is carried out 2 or 3 times per week throughout the whole year. The number of travellers crossing the border is calculated by using information on passenger turnover at the Riga International Airport and ports, as well as data of the State Border Guard.

In total, 23,8 thousand incoming non-resident travellers have been interviewed. If travellers paid for the expenses of their family members during the trip, the respective information was also included in the questionnaire.

From 1996 to 2021 survey on foreign travellers was financed by the Bank of Latvia. In 2022 the financing has been terminated and other data sources for comprehensive assessment of incoming tourism are being considered.

2.1. ĀRVALSTU CEĻOTĀJUS RAKSTUROJOŠIE RĀDĪTĀJI; 2000, 2007–2021
CHARACTERISTICS OF NON-RESIDENT TRAVELLERS; 2000, 2007–2021

Gads Year	Robežšķērsojumu skaits, tūkst. Number of border crossings, thousand	Kopējie izdevumi ārvalstu ceļojumu laikā, milj. eiro Total expenditure during trips, million euros
2000	1 914	105.9
2007	5 236	480.9
2008	5 496	573.7
2009	4 727	489.6
2010	5 042	475.1
2011	5 538	540.0
2012	5 569	545.8
2013	5 822	608.4
2014	6 246	668.5
2015	6 842	742.2
2016	6 797	726.1
2017	7 726	748.2
2018	7 775	751.9
2019	8 342	806.3
2020	3 204	239.7
2021	1 937	179.9

2.2. VAIRĀKDIENU ĀRVALSTU CEĻOTĀJUS RAKSTUROJOŠIE RĀDĪTĀJI; 2000, 2007–2021
CHARACTERISTICS OF NON-RESIDENT OVERNIGHT TRAVELLERS; 2000, 2007–2021

Gads Year	Robežšķērsojumu skaits, tūkst. Number of border crossings, thousand	Pavadītās nakts, tūkst. Number of nights spent, thousand	Kopējie izdevumi ārvalstu ceļojumu laikā, milj. eiro Total expenditure during trips, million euros	Vidējais ceļojumu ilgums, nakts Average length of trips, nights	Viena ceļotāja vidējie izdevumi dienā, eiro Average daily expenditure per traveller, euros
2000	509	3 061	96.2	6.0	31
2007	1 653	6 205	413.6	3.8	67
2008	1 684	6 818	461.2	4.0	68
2009	1 323	5 263	384.3	4.0	73
2010	1 373	5 297	374.9	3.9	71
2011	1 493	6 126	456.2	4.1	74
2012	1 435	5 799	438.1	4.0	75
2013	1 536	7 017	481.5	4.6	69
2014	1 843	7 828	516.9	4.2	66
2015	2 024	8 154	540.8	4.0	66
2016	1 793	8 776	474.4	4.9	54
2017	1 949	8 865	533.9	4.5	60
2018	1 946	7 864	516.7	4.0	66
2019	1 935	8 266	538.2	4.3	65
2020	636	2 889	145.4	4.5	50
2021	478	2 847	145.4	6.0	51

2.3. CEĻOTĀJI SADALĪJUMĀ PĒC CEĻOJUMA NOLŪKA; 2021
 TRAVELLERS BY PURPOSE OF TRIP; 2021

(procentos/ per cent)

	Robežšķērsojumu skaits Number of border crossings	tai skaitā/ of which		
		vienas dienas ceļotāji same-day travellers	vairākdienų ceļotāji overnight travellers	
Pavisam	100	100	100	Total
Tūrisms	36.1	22.1	78.5	Tourism
atpūta	38.6	46.4	31.9	recreation
draugu, radnieku apmeklējums	39.9	34.0	45.0	visiting friends, relatives
darījumi	21.5	19.6	23.1	business
Cits nolūks	63.9	77.9	21.5	Other purpose
tranzīts ¹	81.5	84.6	...	Transit ¹

2.4. VAIRĀKDIENU CEĻOTĀJU CEĻOJUMA NOLŪKI LATVIJĀ SADALĪJUMĀ PA VALSTĪM; 2021
 OVERNIGHT TRAVELLERS: PURPOSE OF TRIP TO LATVIA BY COUNTRY OF RESIDENCE; 2021

(procentos/ per cent)

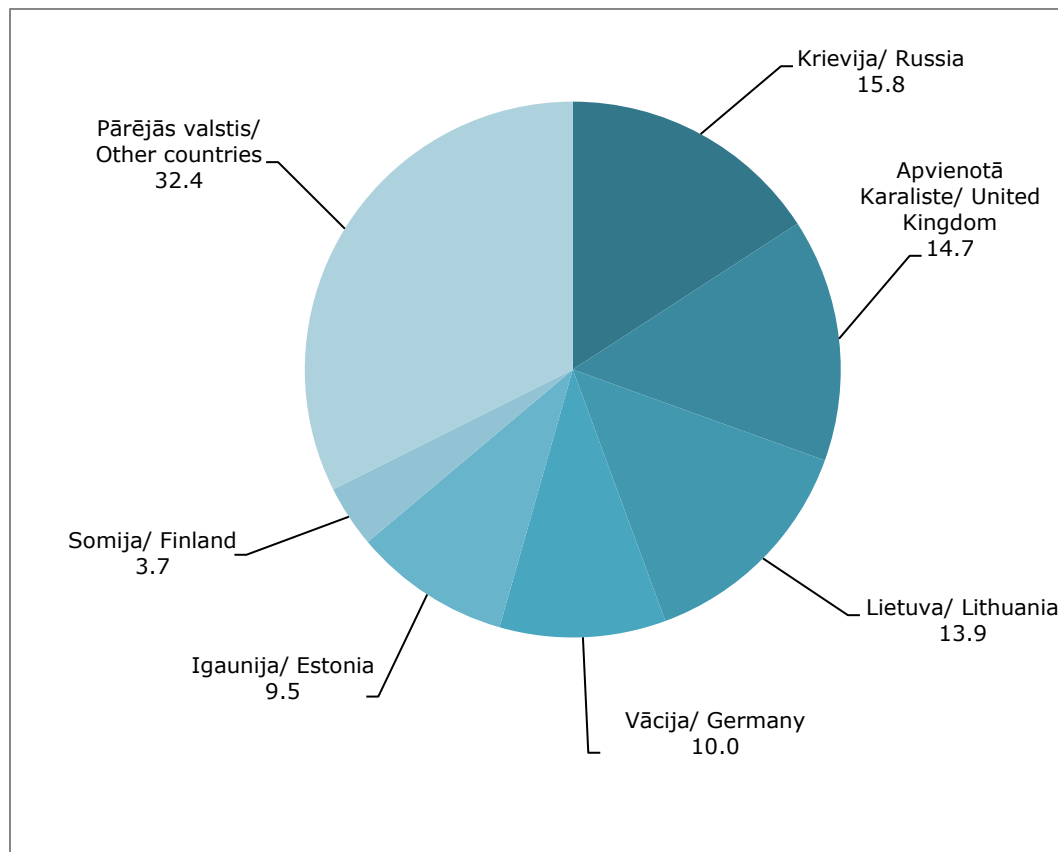
	Pavisam Total	Tūrisma nolūks/ Purpose of trip			Cits nolūks Other purpose	
		atpūta recreation	draugu, radnieku apmeklējums visiting friends, relatives	darījumi business		
Pavisam	100	25.0	35.3	18.2	21.5	Total
Amerikas Savienotās Valstis	100	17.8	70.3	8.6	3.3	United States
Apvienotā Karaliste	100	14.6	80.4	3.2	1.8	United Kingdom
Baltkrievija	100	...	3.1	30.5	66.4	Belarus
Beļģija	100	19.0	68.6	12.4	...	Belgium
Čehija	100	59.0	9.4	17.5	14.1	Czech Republic
Dānija	100	12.1	48.7	35.1	4.1	Denmark
Francija	100	49.9	35.6	9.5	5.0	France
Igaunija	100	58.1	14.2	10.6	17.1	Estonia
Īrija	100	20.8	72.7	1.4	5.1	Ireland
Krievija	100	5.9	14.3	40.3	39.5	Russia
Lietuva	100	15.5	15.3	18.4	50.8	Lithuania
Nīderlande	100	11.1	73.0	11.1	4.8	Netherlands
Norvēģija	100	13.1	84.3	1.4	1.2	Norway
Polija	100	25.3	13.9	26.2	34.6	Poland
Somija	100	54.8	15.4	20.5	9.3	Finland
Šveice	100	41.9	44.6	13.5	...	Switzerland
Ukraina	100	26.9	27.4	32.6	13.1	Ukraine
Vācija	100	50.5	33.7	8.4	7.4	Germany
Zviedrija	100	19.9	41.0	33.3	5.8	Sweden

¹ Informācija pieejama tikai par vienas dienas ceļotājiem.
 Information is available only on same-day travellers.

2.5. VAIRĀKDIENU CEĻOTĀJI SADALĪJUMĀ PA VALSTĪM; 2019–2021
OVERNIGHT TRAVELLERS BY COUNTRY OF RESIDENCE; 2019–2021

(tūkst./ thousand)

	2019	2020	2021	
Pavisam	1 934.8	635.6	477.6	Total
tai skaitā:				of which:
Apvienotā Karaliste	251.0	50.2	70.1	United Kingdom
Baltkrievija	22.6	5.7	9.4	Belarus
Igaunija	210.3	90.1	45.2	Estonia
Krievija	297.8	85.2	75.6	Russia
Lietuva	308.5	205.5	66.3	Lithuania
Polija	44.7	19.9	15.6	Poland
Somija	82.5	35.6	17.9	Finland
Vācija	245.0	44.0	47.9	Germany
Zviedrija	40.3	12.5	12.6	Sweden

VAIRĀKDIENU CEĻOTĀJU STRUKTŪRA SADALĪJUMĀ PA VALSTĪM; 2021
OVERNIGHT TRAVELLERS BY COUNTRY OF RESIDENCE; 2021
 (procentos/ per cent)


2.6. VAIRĀKDIENU CEĻOTĀJI SADALĪJUMĀ PĒC DZIMUMA²; 2019–2021
OVERNIGHT TRAVELLERS BY GENDER²; 2019–2021

(procentos/ per cent)

	2019	2020	2021	
Pavisam	100	100	100	Total
Vīrieši	66	65	66	Males
Sievietes	34	35	34	Females

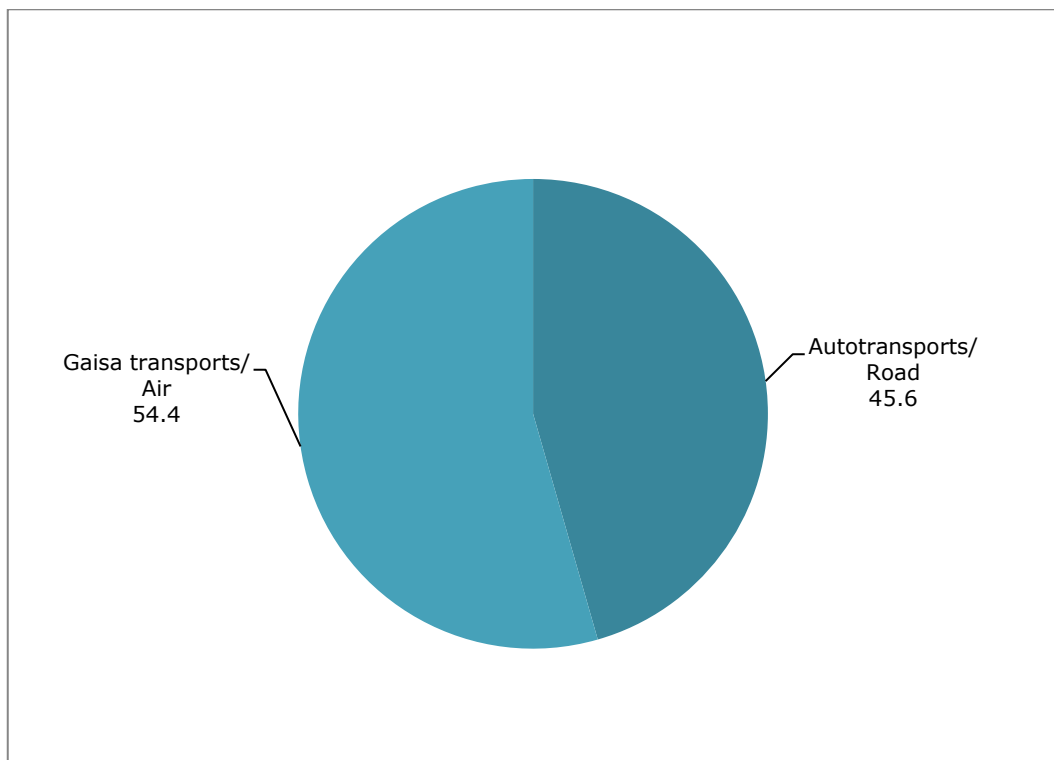
2.7. VAIRĀKDIENU CEĻOTĀJI² SADALĪJUMĀ PA VECUMA GRUPĀM; 2019–2021
OVERNIGHT TRAVELLERS² BY AGE GROUP; 2019–2021

(procentos/ per cent)

	2019	2020	2021	
Pavisam	100	100	100	Total
15–24	13.2	12.9	9.3	15–24
25–44	56.9	57.0	61.7	25–44
45–64	27.2	28.1	27.0	45–64
65+	2.7	2.0	1.9	65+

VAIRĀKDIENU CEĻOTĀJI SADALĪJUMĀ PĒC IZMANTOTĀ TRANSPORTA VEIDA; 2021
OVERNIGHT TRAVELLERS BY MODE OF TRANSPORT USED; 2021

(procentos/ per cent)



² Ceļotāji, kas ceļo vieni.
Lone travellers.

2.8. VAIRĀKDIENU CEĻOTĀJU IZDEVUMI SADALĪJUMĀ PA VALSTĪM; 2019–2021
EXPENDITURE OF OVERNIGHT TRAVELLERS BY COUNTRY OF RESIDENCE; 2019–2021

(milj. eiro/ million euros)

	Kopējie izdevumi Total expenditure			
	2019	2020	2021	
Pavisam	538.2	145.4	145.4	Total
tai skaitā:	of which:			
Apvienotā Karaliste	93.0	21.7	30.1	United Kingdom
Baltkrievija	4.8	1.0	0.9	Belarus
Igaunija	26.1	10.6	6.5	Estonia
Krievija	89.6	19.8	11.4	Russia
Lietuva	42.1	15.3	10.6	Lithuania
Polija	3.7	0.9	1.5	Poland
Somija	30.2	11.5	11.9	Finland
Vācija	69.7	12.4	15.5	Germany
Zviedrija	13.2	5.6	5.5	Sweden

2.9. VAIRĀKDIENU CEĻOTĀJU IZDEVUMI LATVIJĀ; 2019–2021
EXPENDITURE OF OVERNIGHT NON-RESIDENT TRAVELLERS IN LATVIA; 2019–2021

(milj. eiro/ million euros)

	2019	2020	2021	
Pavisam	538.2	145.4	145.4	Total
tai skaitā:	of which:			
apmešanās vietas izdevumi	153.2	33.7	30.1	accommodation costs
izdevumi uzturam	170.8	38.9	25.1	expenditure on food
ekskursijas	33.3	5.9	5.1	sightseeing tours
vietējais transports	32.4	7.2	7.8	local transport
Pirkumi un pārējie izdevumi	148.5	59.7	77.3	shopping and other expenditure

2.10. VAIRĀKDIENU CEĻOTĀJU VIDĒJIE IZDEVUMI DIENNAKTĪ SADALĪJUMĀ PĒC APMEŠANĀS VIETAS TIPA; 2019–2021
AVERAGE DAILY EXPENDITURE PER OVERNIGHT TRAVELLER; BY TYPE OF ACCOMMODATION; 2019–2021

(eiro/ euros)

	2019	2020	2021	
Pavisam	65.1	50.3	51.1	Total
viesnīca, motelis	88.5	100.0	121.7	hotel, motel
kempings, tūrisma bāze	46.6	39.5	36.3	camping ground, tourist centre
privāti	50.1	32.9	41.0	private
cita apmešanās vieta	46.0	other type of accommodation

2.11. VAIRĀKDIENU CEĻOTĀJU VIDĒJIE IZDEVUMI DIENNAKTĪ SADALĪJUMĀ PA VECUMA GRUPĀM; 2019–2021

AVERAGE DAILY EXPENDITURE PER OVERNIGHT TRAVELLER; BY AGE GROUP; 2019–2021

(eiro/ euros)

	2019	2020	2021	
Pavisam	65.1	50.3	51.1	Total
15–24	43.7	36.9	30.1	15–24
25–44	84.2	47.6	53.0	25–44
45–64	79.9	65.6	63.1	45–64
65+	36.6	40.5	50.9	65+

2.12. VAIRĀKDIENU CEĻOTĀJU VIDĒJIE IZDEVUMI DIENNAKTĪ SADALĪJUMĀ PĒC IZMANTOTĀ TRANSPORTA VEIDA; 2019–2021

AVERAGE DAILY EXPENDITURE PER OVERNIGHT TRAVELLER; BY MODE OF TRANSPORT USED; 2019–2021

(eiro/ euros)

	2019	2020	2021	
Pavisam	65.1	50.3	51.1	Total
autotransports	63.0	38.2	99.2	road
dzelzceļa transports	34.7	28.6	...	railway
gaisa transports	68.7	57.3	44.3	air
jūras transports	73.5	51.3	...	sea

2.13. VAIRĀKDIENU CEĻOTĀJU VIDĒJAIS UZTURĒŠANĀS ILGUMS LATVIJĀ SADALĪJUMĀ PA VALSTĪM; 2019–2021

OVERNIGHT TRAVELLERS: AVERAGE LENGTH OF STAY IN LATVIA BY COUNTRY OF RESIDENCE; 2019–2021

(naktis/ nights)

	2019	2020	2021	
Pavisam	4.3	4.5	6.0	Total
Apvienotā Karaliste	6.2	10.4	10.4	United Kingdom
Baltkrievija	2.6	2.1	2.4	Belarus
Igaunija	2.8	3.0	1.6	Estonia
Krievija	4.8	3.7	2.9	Russia
Lietuva	2.0	1.8	1.3	Lithuania
Polija	2.2	1.7	1.9	Poland
Somija	2.9	4.1	4.9	Finland
Vācija	4.2	6.3	5.0	Germany
Zviedrija	4.5	15.6	8.0	Sweden

2.14. VAIRĀKDIENU CEĻOTĀJU VIDĒJAIS UZTURĒŠANĀS ILGUMS SADALĪJUMĀ PĒC APMEŠANĀS VIETAS; 2019–2021

OVERNIGHT TRAVELLERS: AVERAGE LENGTH OF STAY BY TYPE OF ACCOMMODATION; 2019–2021

(naktis/ nights)

	2019	2020	2021	
Pavisam	4.3	4.3	6.0	Total
viesnīca, motelis	3.5	2.9	2.6	hotel, motel
kempings, tūrisma bāze	1.9	3.8	5.8	camping ground, tourist centre
privāti	4.4	6.4	8.3	private
cita apmešanās vieta	7.2	1.5	1.7	other type of accommodation

2.15. VAIRĀKDIENU CEĻOTĀJUS RAKSTUROJOŠIE RĀDĪTĀJI SADALĪJUMĀ PA VALSTĪM; 2021

CHARACTERISTICS OF OVERNIGHT TRAVELLERS BY COUNTRY OF RESIDENCE; 2021

	Kopējie izdevumi Latvijā (milj. eiro) <i>Expenditure in Latvia, total (million euros)</i>	Viena ceļotāja vidējie izdevumi diennaktī (eiro) <i>Average daily expenditure per traveller (euros)</i>	Vidējais ceļojuma ilgums, naktis <i>Average length of trip, nights</i>	
Pavisam	145.4	51.1	6.0	Total
tai skaitā				of which
Apvienotā Karaliste	30.1	41.4	10.4	United Kingdom
Baltkrievija	0.9	41.1	2.4	Belarus
Igaunija	6.5	89.1	1.6	Estonia
Krievija	11.4	51.9	2.9	Russia
Lietuva	10.6	120.3	1.3	Lithuania
Polija	1.5	53.1	1.9	Poland
Vācija	15.5	64.9	5.0	Germany
Zviedrija	5.4	54.2	8.0	Sweden

3. LATVIJAS IEDZĪVOTĀJU ATPŪTAS UN DARĪJUMU BRAUCIENI LATVIJĀ UN ĀRVALSTĪS RECREATIONAL AND BUSINESS TRIPS OF LATVIAN POPULATION IN LATVIA AND ABROAD

3.1.	LATVIJAS IEDZĪVOTĀJU SKAITS, KAS DEVĀS VIENAS DIENAS VAI VAIRĀKDIENU ATPŪTAS UN CITOS PERSONISKAJOS BRAUCIENOS PA LATVIJU VAI UZ ĀRVALSTĪM; 2018–2021 <i>NUMBER OF LATVIAN RESIDENT TRAVELLERS GOING ON SAME-DAY OR OVERNIGHT RECREATIONAL AND OTHER PRIVATE TRIPS AROUND LATVIA OR ABROAD; 2018–2021</i>	32
3.2.	LATVIJAS IEDZĪVOTĀJU SKAITS, KAS DEVĀS VIENAS DIENAS VAI VAIRĀKDIENU ATPŪTAS UN CITOS PERSONISKAJOS BRAUCIENOS PA LATVIJU VAI UZ ĀRVALSTĪM PĒC DZIMUMA, VECUMA GRUPAS, IZGLĪTĪBAS LĪMEŅA UN EKONOMISKĀS AKTIVITĀTES STATUSA; 2021 <i>NUMBER OF LATVIAN RESIDENT TRAVELLERS ON RECREATIONAL AND OTHER PRIVATE TRIPS AROUND LATVIA OR ABROAD; BY GENDER, AGE GROUP, LEVEL OF EDUCATION AND EMPLOYMENT STATUS; 2021</i>	32
3.3.	LATVIJAS IEDZĪVOTĀJU SKAITS, KAS DEVĀS VAIRĀKDIENU ATPŪTAS UN CITOS PERSONISKAJOS BRAUCIENOS PA LATVIJU VAI UZ ĀRVALSTĪM; 2018–2021 <i>NUMBER OF LATVIAN RESIDENT TRAVELLERS ON OVERNIGHT RECREATIONAL AND OTHER PRIVATE TRIPS AROUND LATVIA OR ABROAD; 2018–2021</i>	33
3.4.	LATVIJAS IEDZĪVOTĀJU SKAITS, KAS DEVĀS VIENAS DIENAS ATPŪTAS UN CITOS PERSONISKAJOS BRAUCIENOS PA LATVIJU VAI UZ ĀRVALSTĪM; 2018–2021 <i>NUMBER OF LATVIAN RESIDENT TRAVELLERS ON SAME-DAY RECREATIONAL AND OTHER PRIVATE TRIPS AROUND LATVIA OR ABROAD; 2018–2021</i>	33
3.5.	IEMESLI, KAS KAVĒJA LATVIJAS IEDZĪVOTĀJUS DOTIES VAIRĀKDIENU ATPŪTAS UN CITOS PERSONISKOS BRAUCIENOS AR NAKŠNOŠANU; 2021 <i>REASONS THAT PREVENTED LATVIAN RESIDENTS FROM GOING ON RECREATIONAL AND OTHER PRIVATE OVERNIGHT TRIPS; 2021</i>	33
Diagr. Fig.	IEMESLI, KAS KAVĒJA LATVIJAS IEDZĪVOTĀJUS DOTIES VAIRĀKDIENU ATPŪTAS UN CITOS PERSONISKOS BRAUCIENOS AR NAKŠNOŠANU; 2019–2021 <i>REASONS THAT PREVENTED LATVIAN RESIDENTS FROM GOING ON RECREATIONAL AND OTHER PRIVATE OVERNIGHT TRIPS; 2019–2021</i>	34
3.6.	VIENAS DIENAS BRAUCIENU SKAITS UN IZDEVUMI PA LATVIJU PĒC BRAUCIENA NOLŪKA; 2018–2021 <i>NUMBER OF SAME-DAY TRIPS AROUND LATVIA BY PURPOSE OF THE TRIP; 2018–2021</i>	34
3.7.	VIENAS DIENAS BRAUCIENU SKAITS PA LATVIJU, IZDEVUMI UN VIDĒJIE IZDEVUMI BRAUCIENĀ PĒC CEĻOTĀJU DZIMUMA, VECUMA GRUPAS, IZGLĪTĪBAS LĪMEŅA UN EKONOMISKĀS AKTIVITĀTES STATUSA; 2021 <i>NUMBER OF SAME-DAY TRIPS AROUND LATVIA, EXPENDITURE AND AVERAGE EXPENDITURE PER TRIP; BY GENDER, AGE GROUP, LEVEL OF EDUCATION AND EMPLOYMENT STATUS; 2021</i>	35
Diagr. Fig.	IZMANTOTAIS TRANSPORTA VEIDS VIENAS DIENAS BRAUCIENOS PA LATVIJU; 2021 <i>MODE OF TRANSPORT USED DURING SAME-DAY TRIPS AROUND LATVIA; 2021</i>	35
3.8.	IZDEVUMU SADALĪJUMS VIENAS DIENAS BRAUCIENIEM PA LATVIJU; 2018–2021 <i>BREAKDOWN OF EXPENDITURE ON SAME-DAY TRIPS AROUND LATVIA; 2018–2021</i>	36
Diagr. Fig.	IZDEVUMU SADALĪJUMS VIENAS DIENAS BRAUCIENIEM PA LATVIJU; 2021 <i>BREAKDOWN OF EXPENDITURE ON SAME-DAY TRIPS AROUND LATVIA; 2021</i>	36
3.9.	VIENAS DIENAS BRAUCIENU SKAITS PA LATVIJU PĒC GALAMĒRĶA; 2020–2021 <i>SAME-DAY TRIPS AROUND LATVIA BY DESTINATION; 2020–2021</i>	36
3.10.	VIENAS DIENAS UN VAIRĀKDIENU BRAUCIENU SKAITS PA LATVIJU PĒC GALAMĒRĶA REĢIONA; 2020–2021 <i>NUMBER OF SAME-DAY AND OVERNIGHT TRIPS AROUND LATVIA BY DESTINATION REGION; 2020–2021</i>	38
Diagr. Fig.	VIENAS DIENAS UN VAIRĀKDIENU BRAUCIENU SKAITS PA LATVIJU PĒC GALVENĀ GALAMĒRĶA REĢIONA; 2021 <i>NUMBER OF SAME-DAY AND OVERNIGHT TRIPS AROUND LATVIA BY MAIN DESTINATION REGION; 2021</i>	38

3.11.	VAIRĀKDIENU BRAUCIENI PA LATVIJU PĒC BRAUCIENA NOLŪKA; 2018-2021 <i>OVERNIGHT TRIPS AROUND LATVIA BY PURPOSE OF THE TRIP; 2018-2021</i>	38
3.12.	VAIRĀKDIENU BRAUCIENI PA LATVIJU PĒC CEĻOTĀJU DZIMUMA, VECUMA GRUPAS, IZGLĪTĪBAS LĪMEŅA UN EKONOMISKĀS AKTIVITĀTES STATUSA; 2021 <i>OVERNIGHT TRIPS AROUND LATVIA; BY GENDER, AGE GROUP, LEVEL OF EDUCATION AND EMPLOYMENT STATUS; 2021</i>	39
Diagr. Fig.	IZMANTOTAIS TRANSPORTA VEIDS VAIRĀKDIENU BRAUCIENOS PA LATVIJU; 2021 <i>MODE OF TRANSPORT USED DURING OVERNIGHT TRIPS AROUND LATVIA; 2021</i>	39
3.13.	PAVADĪTO NAKŠU SKAITS BRAUCIENOS PA LATVIJU PĒC BRAUCIENA NOLŪKA; 2018-2021 <i>NUMBER OF NIGHTS SPENT ON TRIPS AROUND LATVIA; BY PURPOSE OF THE TRIP; 2018-2021</i>	40
3.14.	PAVADĪTO NAKŠU SKAITS BRAUCIENOS PA LATVIJU PĒC CEĻOTĀJU DZIMUMA, VECUMA GRUPAS, IZGLĪTĪBAS LĪMEŅA UN EKONOMISKĀS AKTIVITĀTES STATUSA; 2021 <i>NUMBER OF NIGHTS SPENT ON TRIPS AROUND LATVIA; BY GENDER, AGE GROUP, LEVEL OF EDUCATION AND EMPLOYMENT STATUS; 2021</i>	40
3.15.	VAIRĀKDIENU BRAUCIENU SKAITS, PAVADĪTO NAKŠU SKAITS UN VIDĒJAIS BRAUCIENU ILGUMS PA LATVIJU PĒC APMEŠANĀS VIETAS; 2021 <i>NUMBER OF OVERNIGHT TRIPS, NIGHTS SPENT ON TRIPS AND AVERAGE DURATION OF TRIPS AROUND LATVIA BY TYPE OF ACCOMMODATION; 2021</i>	41
3.16.	IZDEVUMI VAIRĀKDIENU BRAUCIENOS PA LATVIJU SADALĪJUMĀ PĒC BRAUCIENA NOLŪKA; 2018-2021 <i>EXPENDITURE ON OVERNIGHT TRIPS AROUND LATVIA BY PURPOSE OF THE TRIP; 2018-2021</i>	41
3.17.	VAIRĀKDIENU BRAUCIENU SKAITS, PAVADĪTO NAKŠU SKAITS UN KOPĒJIE IZDEVUMI PĒC GALVENĀ GALAMĒRĶA REĢIONA; 2021 <i>NUMBER OF OVERNIGHT TRIPS, NIGHTS SPENT ON TRIPS AND TOTAL EXPENDITURE ON OVERNIGHT TRIPS AROUND LATVIA BY REGION; 2021</i>	41
3.18.	IZDEVUMI VAIRĀKDIENU BRAUCIENOS PA LATVIJU SADALĪJUMĀ PĒC CEĻOTĀJU DZIMUMA, VECUMA GRUPAS, IZGLĪTĪBAS LĪMEŅA UN EKONOMISKĀS AKTIVITĀTES STATUSA; 2021 <i>EXPENDITURE ON OVERNIGHT TRIPS AROUND LATVIA; BY GENDER, AGE GROUP, LEVEL OF EDUCATION AND EMPLOYMENT STATUS; 2021</i>	42
3.19.	IZDEVUMU SADALĪJUMS VAIRĀKDIENU BRAUCIENIEM PA LATVIJU; 2018-2021 <i>BREAKDOWN OF EXPENDITURE ON OVERNIGHT TRIPS AROUND LATVIA; 2018-2021</i>	42
Diagr. Fig.	IZDEVUMU SADALĪJUMS VAIRĀKDIENU BRAUCIENIEM PA LATVIJU; 2021 <i>BREAKDOWN OF EXPENDITURE ON OVERNIGHT TRIPS AROUND LATVIA; 2021</i>	43
3.20.	VIDĒJIE IZDEVUMI VIENĀ VAIRĀKDIENU BRAUCIENĀ UN DIENNAKTĪ PA LATVIJU; 2018-2021 <i>AVERAGE EXPENDITURE PER TRIP AND DAY SPENT ON A TRIP AROUND LATVIA; 2018-2021</i>	43
3.21.	VIENAS DIENAS BRAUCIENU SKAITS UN IZDEVUMI UZ ĀRVALSTĪM PĒC BRAUCIENA NOLŪKA; 2018-2021 <i>NUMBER OF SAME-DAY TRIPS AND EXPENDITURE ABROAD BY PURPOSE OF THE TRIP; 2018-2021</i>	43
3.22.	IZDEVUMU SADALĪJUMS VIENAS DIENAS BRAUCIENOS UZ ĀRVALSTĪM; 2018-2021 <i>BREAKDOWN OF EXPENDITURE ON SAME-DAY TRIPS ABROAD; 2018-2021</i>	43
Diagr. Fig.	IZDEVUMU SADALĪJUMS VIENAS DIENAS BRAUCIENOS UZ ĀRVALSTĪM; 2021 <i>BREAKDOWN OF EXPENDITURE ON SAME-DAY TRIPS ABROAD; 2021</i>	44
3.23.	VAIRĀKDIENU BRAUCIENU UZ ĀRVALSTĪM RAKSTUROJOŠIE RĀDĪTĀJI; 2018-2021 <i>CHARACTERISTICS OF OVERNIGHT TRIPS ABROAD; 2018-2021</i>	44
Diagr. Fig.	IZMANTOTAIS TRANSPORTA VEIDS VAIRĀKDIENU BRAUCIENOS UZ ĀRVALSTĪM; 2021 <i>MODE OF TRANSPORT USED DURING OVERNIGHT TRIPS ABROAD; 2021</i>	44
3.24.	VAIRĀKDIENU BRAUCIENU SKAITS, PAVADĪTO NAKŠU SKAITS UN VIDĒJAIS BRAUCIENA ILGUMS ĀRVALSTĪS PĒC APMEŠANĀS VIETAS; 2021 <i>NUMBER OF OVERNIGHT TRIPS, NIGHTS SPENT ON TRIPS AND AVERAGE DURATION OF TRIPS ABROAD BY TYPE OF ACCOMMODATION; 2021</i>	45
3.25.	IZDEVUMU SADALĪJUMS VAIRĀKDIENU BRAUCIENOS UZ ĀRVALSTĪM; 2018-2021 <i>BREAKDOWN OF EXPENDITURE ON OVERNIGHT TRIPS ABROAD; 2018-2021</i>	45

Diagr. IZDEVUMU SADALĪJUMS VAIRĀKDIENU BRAUCIENOS UZ ĀRVALSTĪM; 2021
Fig BREAKDOWN OF EXPENDITURE ON OVERNIGHT TRIPS ABROAD; 2021

45

METODOLOĢIJA METHODOLOGY

Iedzīvotāju apsekojuma par atpūtas un darījumu braucieniem galvenais mērķis ir iegūt informāciju par Latvijas iedzīvotāju atpūtas, citiem personiskajiem un darījumu braucieniem ārpus ierastās vides pa Latviju un uz ārvalstīm. Apsekojumā iekļauti Latvijas iedzīvotāji vecumā no 15 gadiem, kuri dzīvo privātajās mājāsaimniecībās. Apsekojumā tiek iegūta informācija par ceļotāju skaitu, vecumu, dzimumu, brauciena nolūku, brauciena ilgumu, brauciena galamērķi, izmantoto transporta veidu un naktsmītņu veidu, kā arī par izdevumiem ceļojuma laikā.

Informācija par Latvijas iedzīvotāju braucieniem tiek iegūta, apsekojot 12 tūkst. mājsaimniecību gadā. Iegūtā informācija atbilst prasībām, ko nosaka 2011. gada 6. jūlija Eiropas Parlamenta un Padomes Regula Nr. 692/2011 par tūrisma statistiskās informācijas apkopošanu, kas Latvijas iedzīvotāju braucienus parādumus ļauj salīdzināt ar citu ES valstu iedzīvotāju paradumiem.

Rādītāji reģionos, republikas pilsētās un novados par 2021. gadu apkopoti atbilstoši administratīvi teritoriālajam dalījumam līdz 2021. gada 30. jūnijam.

The main aim of the survey was to obtain information on recreational, other private and business trips of Latvian residents outside of their usual environment both around Latvia, as well as abroad. The survey covers Latvian residents over the age of 15 living in private households. During the survey the following information was obtained: number of travellers, age and gender of the travellers, purpose of the trip, duration of the trip, destination of the trip, mode of transport and kind of accommodation used, as well as expenditure made during the trip.

Information on domestic trips made by Latvian residents was obtained by surveying 12 thousand households per year. The acquired data correspond with the requirements of the Regulation (EU) No 692/2011 of the European Parliament and of the Council of 6 July 2011 concerning European statistics on tourism.

Data in regions, cities and municipalities in 2021 are compiled based on administrative territories in force until 30 June 2021.

3.1. LATVIJAS IEDZĪVOTĀJU SKAITS¹, KAS DEVĀS VIENAS DIENAS VAI VAIRĀKDIENU ATPŪTAS UN CITOS PERSONISKAJOS BRAUCIENOS PA LATVIJU VAI UZ ĀRVALSTĪM; 2018–2021NUMBER OF LATVIAN RESIDENT TRAVELLERS¹ GOING ON SAME-DAY OR OVERNIGHT RECREATIONAL AND OTHER PRIVATE TRIPS AROUND LATVIA OR ABROAD; 2018–2021

Gads Year	Pavisam Total	tai skaitā/ of which		
		tikai pa Latviju only around Latvia	tikai uz ārvalstīm only abroad	gan pa Latviju, gan uz ārvalstīm around Latvia and abroad
2018	1 336 116	636 618	62 127	637 371
2019	1 326 085	672 226	31 807	622 052
2020	1 167 835	868 735	(23 360)	275 740
2021	1 189 502	872 610	(17 977)	298 915

3.2. LATVIJAS IEDZĪVOTĀJU SKAITS¹, KAS DEVĀS VIENAS DIENAS VAI VAIRĀKDIENU ATPŪTAS UN CITOS PERSONISKAJOS BRAUCIENOS PA LATVIJU VAI UZ ĀRVALSTĪM PĒC DZIMUMA, VECUMA GRUPAS, IZGLĪTĪBAS LĪMEŅA UN EKONOMISKĀS AKTIVITĀTES STATUSA; 2021NUMBER OF LATVIAN RESIDENT TRAVELLERS¹ ON RECREATIONAL AND OTHER PRIVATE TRIPS AROUND LATVIA OR ABROAD; BY GENDER, AGE GROUP, LEVEL OF EDUCATION AND EMPLOYMENT STATUS; 2021

	Pavisam Total	tai skaitā/ of which			
		tikai pa Latviju only around Latvia	tikai uz ārvalstīm only abroad	gan pa Latviju, gan uz ārvalstīm around Latvia and abroad	
Pavisam	1 189 502	872 610	(17 977)	298 915	Total
Dzimums					Gender
Vīrieši	559 648	410 535	(8 660)	140 453	Males
Sievietes	629 854	462 075	(9 317)	158 462	Females
Vecuma grupa					Age group
15–24	151 279	107 071	...	42 455	15–24
25–34	201 463	130 350	...	69 128	25–34
35–44	219 741	147 355	...	71 187	35–44
45–54	210 468	150 143	...	56 804	45–54
55–64	189 029	146 589	...	36 681	55–64
65+	217 522	191 103	...	(22 660)	65+
Iegūtais izglītības līmenis					Level of education
Pamata vai zemāka izglītība/ nav izglītības	149 853	121 454	...	26 815	At most lower secondary (ISCED 2011 levels 0-2)
Vidējā izglītība	596 013	465 370	(11 564)	119 080	Secondary and post-secondary (non-tertiary) (ISCED 2011 levels 3 and 4)
Augstākā izglītība	443 635	285 787	...	153 020	Tertiary (ISCED 2011 levels 5-8)
Ekonomiskās aktivitātes statuss					Employment status
Algots darbinieks	781 805	540 028	(11 499)	230 278	Employed (employee or self-employed)
Darba meklētājs	50 538	43 353	Unemployed
Skolēns/ students	106 155	76 251	...	29 089	Student (or pupil)
Cits	251 004	212 978	...	32 363	Other

3.3. LATVIJAS IEDZĪVOTĀJU SKAITS¹, KAS DEVĀS VAIRĀKDIENU ATPŪTAS UN CITOS PERSONISKAJOS BRAUCIENOS PA LATVIJU VAI UZ ĀRVALSTĪM; 2018–2021
NUMBER OF LATVIAN RESIDENT TRAVELLERS¹ ON OVERNIGHT RECREATIONAL AND OTHER PRIVATE TRIPS AROUND LATVIA OR ABROAD; 2018–2021

Gads Year	Pavisam Total	tai skaitā/ of which		
		tikai pa Latviju only around Latvia	tikai uz ārvalstīm only abroad	gan pa Latviju, gan uz ārvalstīm around Latvia and abroad
2018	986 805	419 082	171 497	396 226
2019	918 999	398 893	176 622	343 484
2020	672 536	427 583	106 702	138 251
2021	710 799	439 058	101 218	170 523

3.4. LATVIJAS IEDZĪVOTĀJU SKAITS¹, KAS DEVĀS VIENAS DIENAS ATPŪTAS UN CITOS PERSONISKAJOS BRAUCIENOS PA LATVIJU VAI UZ ĀRVALSTĪM; 2018–2021
NUMBER OF LATVIAN RESIDENT TRAVELLERS¹ ON SAME-DAY RECREATIONAL AND OTHER PRIVATE TRIPS AROUND LATVIA OR ABROAD; 2018–2021

Gads Year	Pavisam Total	tai skaitā/ of which		
		tikai pa Latviju only around Latvia	tikai uz ārvalstīm only abroad	gan pa Latviju, gan uz ārvalstīm around Latvia and abroad
2018	1 211 083	926 491	15 884	268 708
2019	1 254 377	949 212	15 112	290 053
2020	1 094 515	998 632	...	87 551
2021	1 109 520	1 030 638	...	74 989

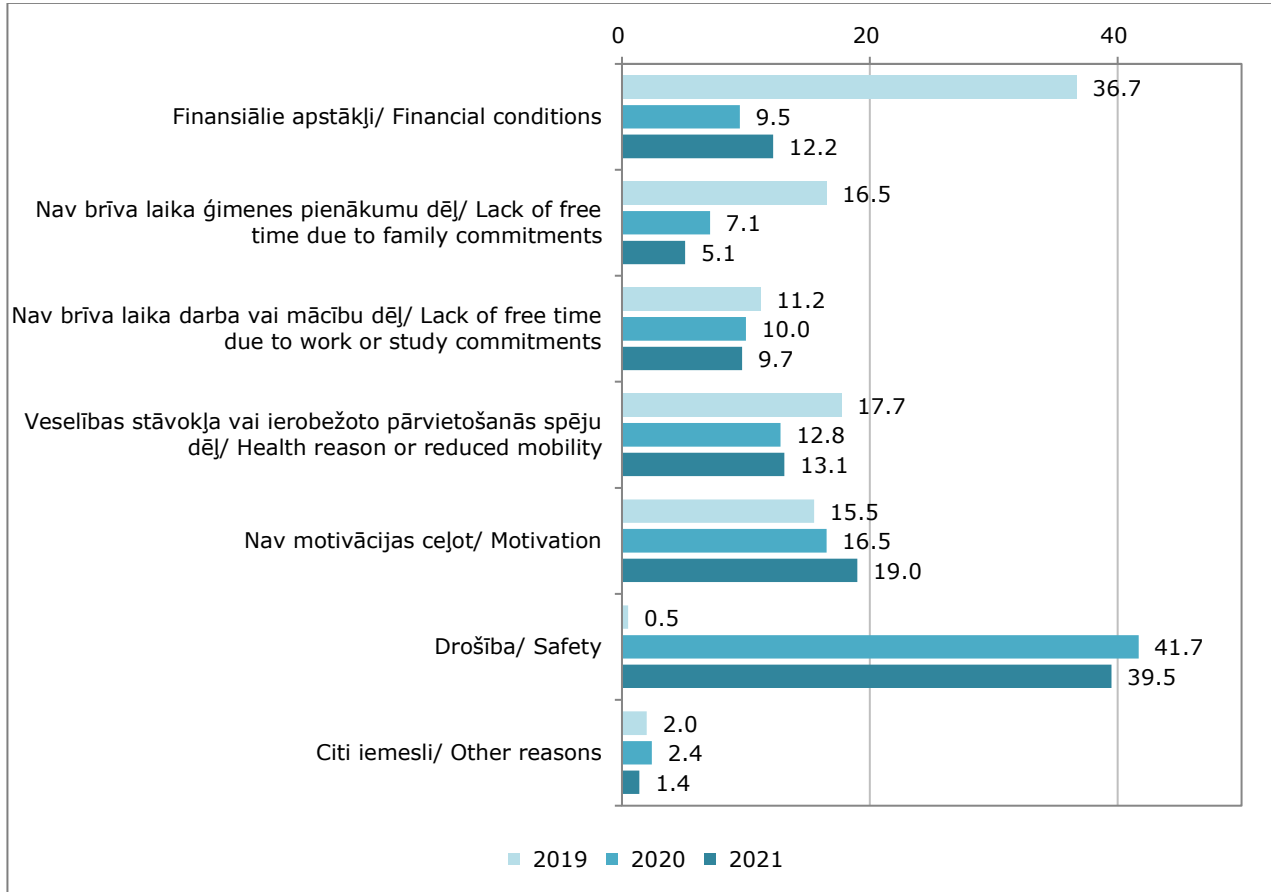
3.5. IEMESLI², KAS KAVĒJA LATVIJAS IEDZĪVOTĀJUS DOTIES VAIRĀKDIENU ATPŪTAS UN CITOS PERSONISKOS BRAUCIENOS AR NAKŠŅOŠANU; 2021
REASONS² THAT PREVENTED LATVIAN RESIDENTS FROM GOING ON RECREATIONAL AND OTHER PRIVATE OVERNIGHT TRIPS; 2021

(procentos/ per cent)

	Finansiālie apstākļi Financial conditions	Nav brīva laika ģimenes pienākumu dēļ Lack of free time due to family commitments	Nav brīva laika darba vai mācību dēļ Lack of free time due to work or study commitments	Veselības stāvokļa vai ierobežota pārvietošanās spēju dēļ Health reason or reduced mobility	Nav motivācijas ceļot Motivation	Drošība Safety	Citi iemesli Other reasons	
Pavisam	12.2	5.1	9.7	13.1	19.0	39.5	(1.4)	Total
Dzimums								Gender
Vīrieši	12.4	(4.7)	11.7	10.1	19.4	39.9	...	Males
Sievietes	12.0	5.4	8.3	15.2	18.8	39.2	...	Females
Vecuma grupa								Age group
15–24	(14.6)	...	(19.4)	...	(11.8)	44.7	...	15–24
25–34	(13.6)	(10.5)	(14.8)	...	(9.5)	48.0	...	25–34
35–44	14.6	(7.0)	(14.2)	...	15.6	44.0	...	35–44
45–54	11.5	(8.4)	18.9	...	16.6	40.1	...	45–54
55–64	15.6	(4.5)	8.8	9.3	23.4	37.5	...	55–64
65+	9.0	(2.5)	...	27.2	22.8	35.7	...	65+

¹ Viens ceļotājs var piedalīties vairākos braucienos veidos.
One traveller may have made several types of trips.

² Vienai personai var būt vairāki iemesli.
One person may have several reasons.

IEMESLI³, KAS KAVĒJA LATVIJAS IEDZĪVOTĀJUS DOTIES VAIRĀKDIENU ATPŪTAS UN CITOS PERSONISKOS BRAUCIENOS AR NAKŠŅOŠANU; 2019–2021
REASONS² THAT PREVENTED LATVIAN RESIDENTS FROM GOING ON RECREATIONAL AND OTHER PRIVATE OVERNIGHT TRIPS; 2019–2021
 (procentos/ per cent)

3.6. VIENAS DIENAS BRAUCIENU SKAITS UN IZDEVUMI PA LATVIJU PĒC BRAUCIENA NOLŪKA; 2018–2021
NUMBER OF SAME-DAY TRIPS AROUND LATVIA BY PURPOSE OF THE TRIP; 2018–2021

(tūkst./ thousand)

Gads Year	Braucienu skaits Number of trips	tai skaitā/ of which		Izdevumi, eiro Expenditure, euros	tai skaitā/ of which	
		atpūtas un citi personiskie braucieni recreational and other private trips	darījumu braucieni business trips		atpūtas un citi personiskie braucieni recreational and other private trips	darījumu braucieni business trips
2018	8 364.5	7 966.6	397.9	211 927.4	197 770.2	14 157.3
2019	7 915.0	7 558.4	356.6	221 833.6	208 900.7	12 932.9
2020	4 786.3	4 560.1	226.2	128 508.8	119 979.9	8 528.9
2021	5 889.5	5 718.0	171.5	135 808.0	130 270.6	5 537.5

³ Vienai personai var būt vairāki iemesli.
One person may have several reasons.

**3.7. VIENAS DIENAS BRAUCIENU SKAITS PA LATVIJU, IZDEVUMI UN VIDĒJIE IZDEVUMI
BRAUCIENĀ PĒC CEĻOTĀJU DZIMUMA, VECUMA GRUPAS, IZGLĪTĪBAS LĪMENA UN
EKONOMISKĀS AKTIVITĀTES STATUSA; 2021**

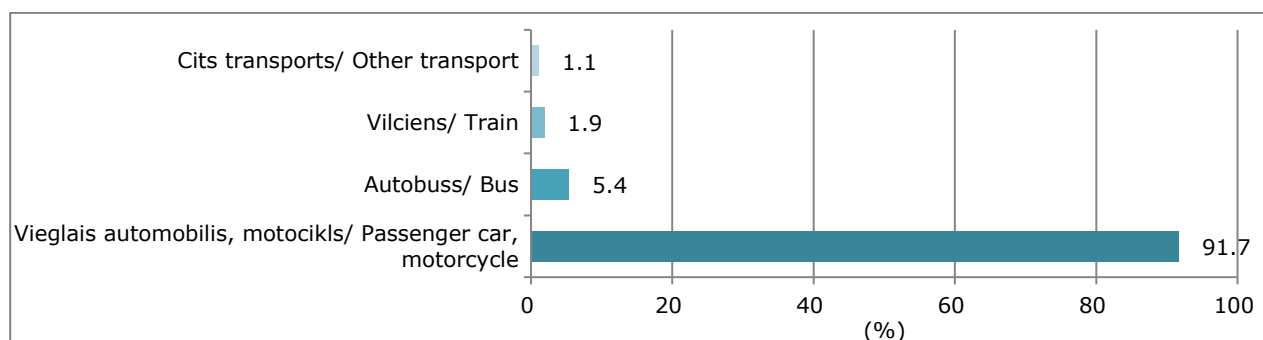
NUMBER OF SAME-DAY TRIPS AROUND LATVIA, EXPENDITURE AND AVERAGE EXPENDITURE
PER TRIP; BY GENDER, AGE GROUP, LEVEL OF EDUCATION AND EMPLOYMENT STATUS; 2021

	Braucienu skaits, tūkst. Number of trips thousands	tai skaitā/ of which	Izdevumi, tūkst. eiro Expenditure, thousand euros	tai skaitā/ of which	Vidējie izdevumi braucienā, eiro Average expenditure per trip, euros	
		atpūtas un citi personiskie braucieni, tūkst. recreational and other private trips, thousand		atpūtas un citi personiskie braucieni, tūkst. recreational and other private trips, thousand		
Pavisam	5 889.5	5 718.0	135 808.0	130 270.6	23.1	Total
Dzimums						Gender
Vīrieši	2 699.6	2 594.5	61 309.9	57 751.4	22.7	Males
Sievietes	3 189.9	3 123.5	74 498.2	72 519.2	23.4	Females
Vecuma grupa						Age group
15-24	613.6	608.1	13 279.5	13 076.3	21.6	15-24
25-34	1 166.0	1 140.5	24 981.5	24 302.2	21.4	25-34
35-44	1 316.0	1 268.5	28 675.0	26 919.6	21.8	35-44
45-54	1 053.1	1 008.7	25 948.9	24 528.3	24.6	45-54
55-64	864.9	840.7	21 393.0	20 829.9	24.7	55-64
65+	875.9	851.6	21 530.2	20 614.3	24.6	65+
Iegūtais izglītības līmenis						Level of education
Pamata vai zemāka izglītība/ nav izglītības	577.1	572.7	11 300.0	11 215.1	19.6	At most lower secondary (ISCED 2011 levels 0-2)
Vidējā izglītība	2 662.2	2 585.9	61 449.2	59 326.3	23.1	Secondary and post-secondary (non-tertiary) (ISCED 2011 levels 3 and 4)
Augstākā izglītība	2 650.2	2 559.5	63 058.9	59 729.2	23.8	Tertiary (ISCED 2011 levels 5-8)
Ekonomiskās aktivitātes statuss						Employment status
Algots darbinieks	4 214.4	4 042.9	99 478.8	93 941.3	23.6	Employed employee or self-employed)
Darba meklētājs	270.1	270.1	6 659.7	6 659.7	24.7	Unemployed
Skolēns/ students	402.9	402.9	7 140.2	7 140.2	17.7	Student (or pupil)
Cits	1 002.1	1 002.1	22 529.4	22 529.4	22.5	Other

IZMANTOTAIS TRANSPORTA VEIDS VIENAS DIENAS BRAUCIENOS PA LATVIJU; 2021

MODE OF TRANSPORT USED DURING SAME-DAY TRIPS AROUND LATVIA; 2021

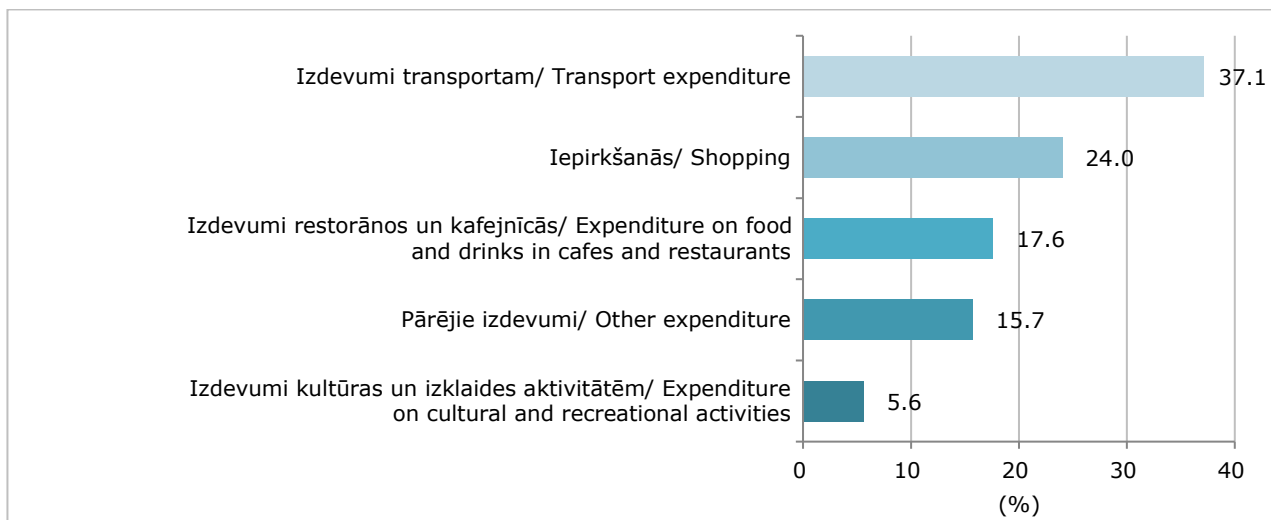
(procentos/ per cent)



3.8. IZDEVUMU SADALĪJUMS VIENAS DIENAS BRAUCIENIEM PA LATVIJU; 2018–2021
BREAKDOWN OF EXPENDITURE ON SAME-DAY TRIPS AROUND LATVIA; 2018–2021

(tūkst. eiro/ thousand euros)

Gads Year	Pavisam Total	tai skaitā/ of which				
		Izdevumi transportam/ Transport expenditure	Iepirkšanās/ Shopping	Izdevumi restorānos un kafējnīcās/ Expenditure on food and drinks in cafes and restaurants	Izdevumi kultūras un izklaides pakalpojumiem/ Expenditure on cultural and recreational activities	Pārējie izdevumi/ Other expenditure
2018	211 927.4	65 412.2	72 208.9	33 638.1	14 146.8	26 521.3
2019	221 833.6	64 938.2	75 860.2	38 523.0	17 706.5	24 805.7
2020	128 508.8	38 713.9	40 309.3	18 632.7	7 634.7	23 218.2
2021	135 808.0	50 424.5	32 605.4	23 848.6	7 543.5	21 386.0

IZDEVUMU SADALĪJUMS VIENAS DIENAS BRAUCIENIEM PA LATVIJU; 2021
BREAKDOWN OF EXPENDITURE ON SAME-DAY TRIPS AROUND LATVIA; 2021
 (procentos/ per cent)

3.9. VIENAS DIENAS BRAUCIENU SKAITS PA LATVIJU PĒC GALAMĒRĶA⁴; 2020–2021
SAME-DAY TRIPS AROUND LATVIA BY DESTINATION; 2020–2021

(tūkst./ thousand)

Administratīvais iedalījums	Vienas dienas braucieni /Same-day trips		Administrative divisions
	2020	2021	
Latvija	4 786.3	5 889.5	Latvia
Republikas nozīmes pilsētas	Cities under state jurisdiction		
Rīga	739.7	684.3	Riga
Daugavpils	120.1	141.7	Daugavpils
Jelgava	142.4	154.4	Jelgava
Jēkabpils	(39.3)	112.7	Jēkabpils
Jūrmala	371.5	528.9	Jūrmala
Liepāja	151.0	124.5	Liepāja
Rēzekne	100.1	102.4	Rēzekne
Valmiera	181.7	139.2	Valmiera
Ventspils	135.3	139.0	Ventspils

⁴ Braucieni galamērķi republikas pilsētās un novados par 2021. gadu ir norādīti pēc administratīvi teritoriālā dalījuma līdz 2021. gada 30. jūnijam.

Data on trips by destination cities and municipalities in 2021 are compiled based on administrative territories in force until 30 June 2021.

turpinājums/ continued

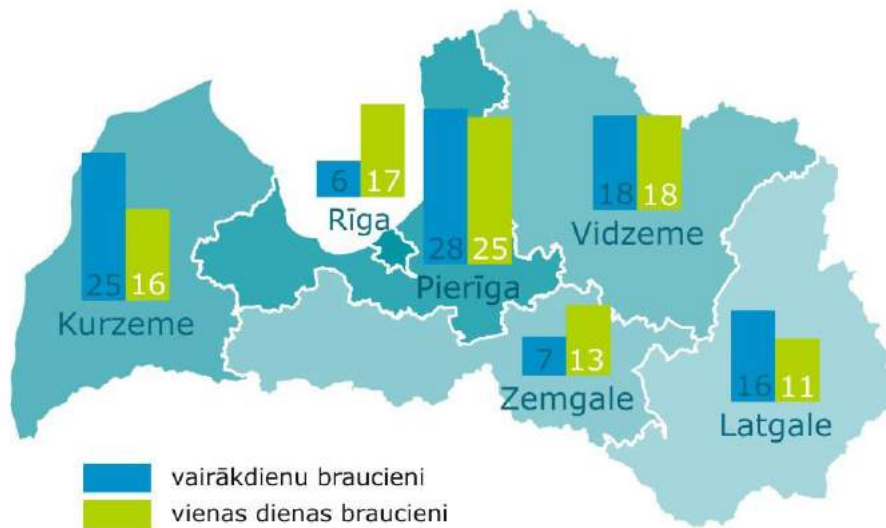
Administratīvais iedalījums	Vienas dienas braucieni /Same-day trips		Administrative divisions
	2020	2021	
Novadi			Counties
Aizputes	...	(25.5)	Aizpute
Alūksnes	...	(43.6)	Alūksne
Ādažu	(35.3)	(29.9)	Ādaži
Balvu	(49.9)	...	Balvi
Bauskas	(69.2)	119.2	Bauska
Carnikavas	(48.8)	70.3	Carnikava
Cēsu	106.7	281.3	Cēsis
Daugavpils	(53.1)	(62.8)	Daugavpils
Dobeles	(79.2)	75.8	Dobele
Dundagas	...	(68.2)	Dundaga
Engures	(44.8)	116.8	Engure
Garkalnes	...	(26.3)	Garkalne
Gulbenes	(59.5)	(37.4)	Gulbene
Jelgavas	...	(31.1)	Jelgava
Kandavas	(44.0)	...	Kandava
Kokneses	...	(28.5)	Koknese
Krāslavas	(48.4)	(27.7)	Krāslava
Kuldīgas	117.6	159.1	Kuldīga
Ķekavas	...	(73.4)	Ķekava
Lielvārdes	...	(64.8)	Lielvārde
Limbažu	98.5	84.8	Limbaži
Līgatnes	(39.1)	98.7	Līgatne
Ludzas	(20.5)	...	Ludza
Madonas	(70.4)	112.4	Madona
Mazsalacas	...	(20.8)	Mazsalaca
Mārupes	...	(30.1)	Mārupe
Ogres	98.2	116.7	Ogre
Olaines	...	(26.7)	Olaine
Preiļu	(20.8)	...	Preiļi
Priekules	(27.1)	...	Priekule
Rēzeknes	(54.6)	(73.1)	Rēzekne
Salacgrīvas	(51.3)	87.7	Salacgrīva
Salaspils	(34.1)	(48.4)	Salaspils
Saldus	(44.4)	(53.8)	Saldus
Saulkrastu	(75.6)	175.6	Saulkrasti
Siguldas	195.7	241.0	Sigulda
Smiltenes	(60.4)	(48.2)	Smiltene
Talsu	(65.7)	83.7	Talsi
Tērvetes	(50.6)	82.5	Tērvete
Tukuma	148.8	182.8	Tukums
Ventspils	(34.8)	85.4	Ventspils

3.10. VIENAS DIENAS UN VAIRĀKDIENU BRAUCIENU SKAITS PA LATVIJU PĒC GALVENĀ GALAMĒRĶA REĢIONA; 2020–2021

NUMBER OF SAME-DAY AND OVERNIGHT TRIPS AROUND LATVIA BY MAIN DESTINATION REGION; 2020–2021

(tūkst./ thousand)

Administratīvais iedalījums	Vienas dienas braucieni Same-day trips		Vairākdienu braucieni Overnight trips		Administrative divisions
	2020	2021	2020	2021	
Latvija	4 786.3	5 889.5	1 367.0	2 392.3	Latvia
Reģioni					Regions
Rīga	739.7	684.3	110.3	133.0	Riga
Pierīga	1 484.0	2 071.7	337.1	658.5	Pierīga
Vidzeme	681.4	955.5	195.5	427.9	Vidzeme
Kurzeme	751.9	875.7	324.4	610.3	Kurzeme
Zemgale	560.5	766.4	122.5	174.0	Zemgale
Latgale	568.8	535.9	277.1	388.8	Latgale

VIENAS DIENAS UN VAIRĀKDIENU BRAUCIENU SKAITS PA LATVIJU PĒC GALVENĀ GALAMĒRĶA REĢIONA; 2021NUMBER OF SAME-DAY AND OVERNIGHT TRIPS AROUND LATVIA BY MAIN DESTINATION REGION; 2021
(procentos/ per cent)**3.11. VAIRĀKDIENU BRAUCIENI PA LATVIJU PĒC BRAUCIENA NOLŪKA; 2018–2021**

OVERNIGHT TRIPS AROUND LATVIA BY PURPOSE OF THE TRIP; 2018–2021

(tūkst./ thousand)

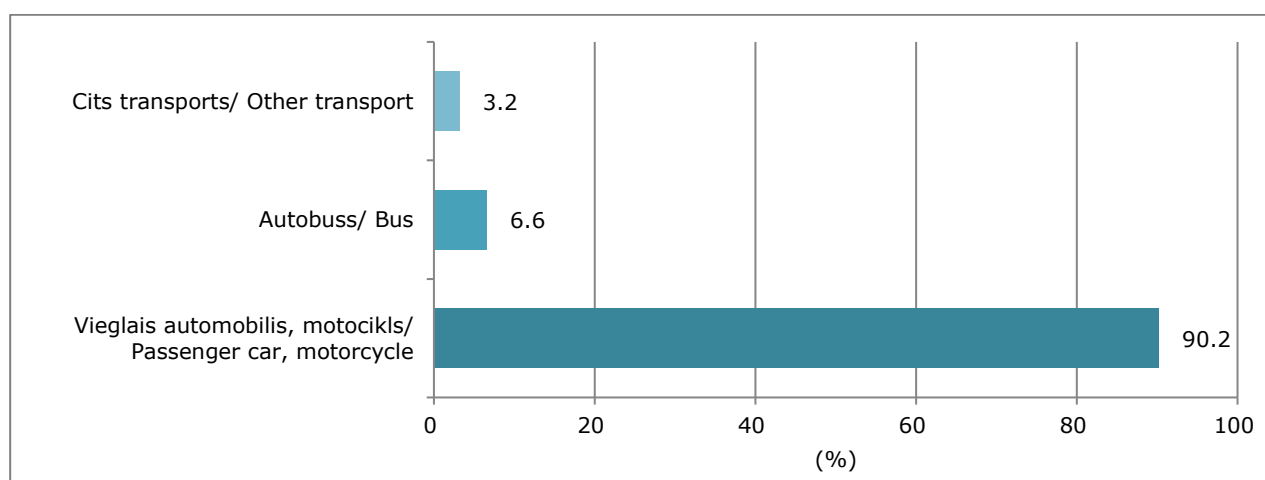
Gads Year	Pavisam Total	tai skaitā/ of which			
		atpūta recreation	radu, draugu apmeklējums visiting friends, relatives	cits personisks nolūks other private purpose	darījumi business
2018	2 583.6	950.5	1 452.4	126.9	...
2019	2 500.9	640.6	1 648.4	178.1	...
2020	1 336.9	582.6	641.9	104.3	...
2021	2 392.3	1 280.4	916.2	163.3	(32.4)

3.12. VAIRĀKDIENU BRAUCIENI PA LATVIJU PĒC CEĻOTĀJU DZIMUMA, VECUMA GRUPAS, IZGLĪTĪBAS LĪMEŅA UN EKONOMISKĀS AKTIVITĀTES STATUSA; 2021
OVERNIGHT TRIPS AROUND LATVIA; BY GENDER, AGE GROUP, LEVEL OF EDUCATION AND EMPLOYMENT STATUS; 2021

(tūkst./ thousand)

	Pavisam <i>Total</i>	tai skaitā/ of which		
		atpūtas braucieni <i>recreational trips</i>	radu, draugu apmeklējums <i>visiting friends, relatives</i>	
Pavisam	2 392.3	1 280.4	916.2	Total
Dzimums				Gender
Vīrieši	1 065.5	583.4	387.2	Males
Sievietes	1 326.8	697.0	529.0	Females
Vecuma grupa				Age group
15-24	329.9	161.1	150.3	15-24
25-34	515.6	290.7	205.0	25-34
35-44	476.4	261.4	190.1	35-44
45-54	490.8	282.9	150.0	45-54
55-64	305.4	166.7	109.0	55-64
65+	274.3	117.5	111.9	65+
Iegūtais izglītības līmenis				Level of education
Pamata vai zemāka izglītība/ nav izglītības	203.8	91.7	94.1	At most lower secondary (ISCED 2011 levels 0-2)
Vidējā izglītība	1 009.9	533.8	375.5	Secondary and post-secondary (non- tertiary) (ISCED 2011 levels 3 and 4)
Augstākā izglītība	1 178.6	654.9	446.6	Tertiary (ISCED 2011 levels 5-8)
Ekonomiskās aktivitātes statuss				Employment status
Algots darbinieks	1 748.8	977.5	651.5	Employed (employee or self-employed)
Darba meklētājs	95.9	(44.3)	(43.1)	Unemployed
Skolēns/ students	229.4	136.6	(77.6)	Student (or pupil)
Cits	318.2	122.0	144.1	Other

IZMANTOTAIS TRANSPORTA VEIDS VAIRĀKDIENU BRAUCIENOS PA LATVIJU; 2021
MODE OF TRANSPORT USED DURING OVERNIGHT TRIPS AROUND LATVIA; 2021
(procentos/ per cent)



**3.13. PAVADĪTO NAKŠU SKAITS BRAUCIENOS PA LATVIJU PĒC BRAUCIENA NOLŪKA;
2018–2021**

NUMBER OF NIGHTS SPENT ON TRIPS AROUND LATVIA; BY PURPOSE OF THE TRIP; 2018–2021

(tūkst. / thousand)

Gads Year	Pavisam Total	tai skaitā/ of which			
		atpūta recreation	radu, draugu apmeklējums visiting friends, relatives	cits personisks nolūks other private purpose	darījumi business
2018	5 513.8	1 908.0	2 928.2	582.3	...
2019	5 791.7	1 365.5	3 465.7	773.8	186.6
2020	4 083.2	1 763.5	1 677.8	510.9	...
2021	6 603.7	3 040.5	2 196.9	1 210.8	(155.5)

**3.14. PAVADĪTO NAKŠU SKAITS BRAUCIENOS PA LATVIJU PĒC CEĻOTĀJU DZIMUMA,
VECUMA GRUPAS, IZGLĪTĪBAS LĪMEŅA UN EKONOMISKĀS AKTIVITĀTES STATUSA;
2021**NUMBER OF NIGHTS SPENT ON TRIPS AROUND LATVIA; BY GENDER, AGE GROUP, LEVEL OF
EDUCATION AND EMPLOYMENT STATUS; 2021

(tūkst./ thousand)

	Pavisam Total	tai skaitā/ of which		
		atpūtas braucieni recreational trips	radu, draugu apmeklējums visiting friends, relatives	
Pavisam	6 603.7	3 040.5	2 196.9	Total
Dzimums				Gender
Vīrieši	2 902.8	1 410.2	789.5	Males
Sievietes	3 700.9	1 630.3	1 407.4	Females
Vecuma grupa				Age group
15–24	846.5	332.8	328.8	15–24
25–34	1 040.6	553.6	396.1	25–34
35–44	1 011.3	485.9	391.0	35–44
45–54	1 219.5	572.6	391.9	45–54
55–64	1 078.7	576.9	262.4	55–64
65+	1 407.2	518.6	426.8	65+
Iegūtais izglītības līmenis				Level of education
Pamata vai zemāka izglītība/ nav izglītības	620.5	193.6	243.2	At most lower secondary (ISCED 2011 levels 0-2)
Vidējā izglītība	3 061.3	1 319.4	920.8	Secondary and post-secondary (non- tertiary) (ISCED 2011 levels 3 and 4)
Augstākā izglītība	2 921.9	1 527.5	1 033.0	Tertiary (ISCED 2011 levels 5-8)
Ekonomiskās aktivitātes statuss				Employment status
Algots darbinieks	4 086.8	2 064.7	1 419.1	Employed (employee or self-employed)
Darba meklētājs	322.9	(108.0)	(161.6)	Unemployed
Skolēns/ students	603.0	272.0	(145.7)	Student (or pupil)
Cits	1 591.1	595.8	470.5	Other

3.15. VAIRĀKDIENU BRAUCIENU SKAITS, PAVADĪTO NAKŠU SKAITS UN VIDĒJAIS BRAUCIENU ILGUMS PA LATVIJU PĒC APMEŠANĀS VIETAS; 2021

NUMBER OF OVERNIGHT TRIPS, NIGHTS SPENT ON TRIPS AND AVERAGE DURATION OF TRIPS AROUND LATVIA BY TYPE OF ACCOMMODATION; 2021

	Braucienų skaits, tūkst. <i>Number of trips, thousand</i>	Struktūra <i>Structure (%)</i>	Pavadīto nakšu skaits, tūkst. <i>Nights spent, thousand</i>	Struktūra <i>Structure (%)</i>	Vidējais brauciena ilgums, nakts <i>Average duration of the trip, nights</i>	
Pavisam	2 392.3	100	6 603.7	100	2.8	Total
Maksas naktsmītnēs	674.9	28.2	1 615.0	24.5	2.4	Rented accommodation
Viesnīcas, kūrortviesnīcas, moteļi, viesu mājas	393.6	16.5	758.9	11.5	1.9	Hotels, resort hotels, motels, guesthouses
Kempingi, atpūtas kompleksi	149.6	6.2	299.5	4.6	2.0	Camping grounds, recreation centres
Hosteļi, rehabilitācijas centri un citas īrētās naktsmītnes	131.7	5.5	556.6	8.4	4.2	Hostels, rehabilitation centres and other rented accommodation
Privātās naktsmītnēs	1 717.5	71.8	4 988.7	75.5	2.9	Non-rented accommodation
Vasarnīcas	566.8	23.7	2 138.6	32.4	3.8	Holiday homes
Radu, draugu mājoklis	1 039.9	43.5	2 624.6	39.7	2.5	Accommodation provided by relatives or friends
Citas privātās naktsmītnes	110.8	4.6	225.4	3.4	2.0	Other private accommodation

3.16. IZDEVUMI VAIRĀKDIENU BRAUCIENOS PA LATVIJU SADALĪJUMĀ PĒC BRAUCIENA NOLŪKA; 2018–2021

EXPENDITURE ON OVERNIGHT TRIPS AROUND LATVIA BY PURPOSE OF THE TRIP; 2018–2021

(milj. eiro/ million euros)

Gads <i>Year</i>	Pavisam <i>Total</i>	tai skaitā/ of which			
		atpūta <i>recreation</i>	radu, draugu apmeklējums <i>visiting friends, relatives</i>	cits personisks nolūks <i>other private purpose</i>	darijumi <i>business</i>
2018	122.0	50.5	52.4	13.7	5.3
2019	141.4	50.0	68.7	17.4	5.3
2020	75.5	38.2	21.0	11.4	...
2021	163.3	92.7	35.0	30.5	(5.1)

3.17. VAIRĀKDIENU BRAUCIENU SKAITS, PAVADĪTO NAKŠU SKAITS UN KOPĒJIE IZDEVUMI PĒC GALVENĀ GALAMĒRĶA REĢIŅA; 2021

NUMBER OF OVERNIGHT TRIPS, NIGHTS SPENT ON TRIPS AND TOTAL EXPENDITURE ON OVERNIGHT TRIPS AROUND LATVIA BY REGION; 2021

	Braucienų skaits, tūkst. <i>Number of trips, thousand</i>	Pavadīto nakšu skaits, tūkst. <i>Nights spent, thousand</i>	Kopējie izdevumi, milj. eiro <i>Total expenditure, million euros</i>	
Pavisam	2 392.3	6 603.7	163.3	Total
Reģioni				Regions
Rīga	133.0	425.3	13.3	Riga
Pierīga	658.5	2 060.8	42.7	Pierīga
Vidzeme	427.9	885.4	21.2	Vidzeme
Kurzeme	610.3	1 522.4	49.5	Kurzeme
Zemgale	174.0	336.9	7.4	Zemgale
Latgale	388.8	1 373.0	29.3	Latgale

3.18. IZDEVUMI VAIRĀKDIENU BRAUCIENOS PA LATVIJU SADALĪJUMĀ PĒC CEĻOTĀJU DZIMUMA, VECUMA GRUPAS, IZGLĪTĪBAS LĪMEŅA UN EKONOMISKĀS AKTIVITĀTES STATUSA; 2021

EXPENDITURE ON OVERNIGHT TRIPS AROUND LATVIA; BY GENDER, AGE GROUP, LEVEL OF EDUCATION AND EMPLOYMENT STATUS; 2021

(milj. eiro/ million euros)

	Pavisam Total	tai skaitā/ of which		
		atpūtas braucieni recreational trips	radu, draugu apmeklējums visiting friends, relatives	
Pavisam	163.3	92.7	35.0	Total
Dzimums				Gender
Vīrieši	72.2	41.0	14.1	Males
Sievietes	91.1	51.7	20.9	Females
Vecuma grupa				Age group
15-24	17.6	9.4	4.9	15-24
25-34	39.4	27.0	8.1	25-34
35-44	29.9	18.4	7.4	35-44
45-54	29.8	17.0	4.7	45-54
55-64	29.8	14.3	5.2	55-64
65+	16.9	6.5	4.7	65+
Iegūtais izglītības līmenis				Level of education
Pamata vai zemāka izglītība/ nav izglītības	13.5	6.5	2.7	At most lower secondary (ISCED 2011 levels 0-2)
Vidējā izglītība	71.6	34.9	14.3	Secondary and post-secondary (non-tertiary) (ISCED 2011 levels 3 and 4)
Augstākā izglītība	78.2	51.3	18.0	Tertiary (ISCED 2011 levels 5-8)
Ekonomiskās aktivitātes statuss				Employment status
Algots darbinieks	123.3	74.3	25.6	Employed (employee or self-employed)
Darba meklētājs	6.7	(2.6)	(2.2)	Unemployed
Skolēns/ students	12.7	7.6	(2.2)	Student (or pupil)
Cits	20.6	8.1	5.1	Other

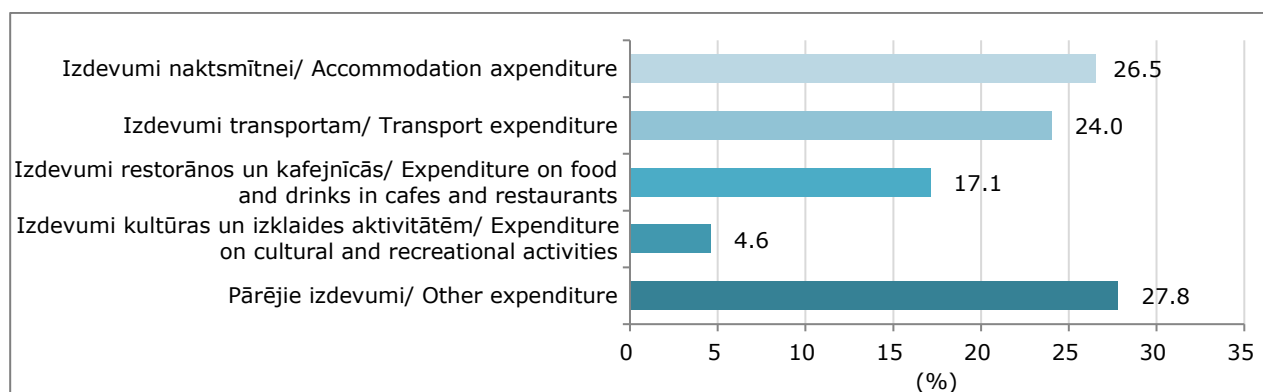
3.19. IZDEVUMU SADALĪJUMS VAIRĀKDIENU BRAUCIENIEM PA LATVIJU; 2018-2021

BREAKDOWN OF EXPENDITURE ON OVERNIGHT TRIPS AROUND LATVIA; 2018-2021

(milj. eiro/ million euros)

Gads Year	Pavisam Total	tai skaitā/ of which			
		Izdevumi transportam/ Transport expenditure	Izdevumi naktsmītnei/ Accommodation expenditure	Izdevumi restorānos un kafejnīcās/ Expenditure on food and drinks in cafes and restaurants	Pārējie izdevumi/ Other expenditure
2018	122.0	37.8	18.8	17.1	48.3
2019	141.4	40.6	21.0	25.0	54.7
2020	75.5	20.0	18.6	12.1	24.8
2021	163.3	39.3	43.3	28.0	52.8

IZDEVUMU SADALĪJUMS VAIRĀKDIENU BRAUCIENIEM PA LATVIJU; 2021
BREAKDOWN OF EXPENDITURE ON OVERNIGHT TRIPS AROUND LATVIA; 2021
(procentos/ per cent)



3.20. VIDĒJIE IZDEVUMI VIENĀ VAIRĀKDIENU BRAUCIENĀ UN DIENNAKTĪ PA LATVIJU; 2018–2021

AVERAGE EXPENDITURE PER TRIP AND DAY SPENT ON A TRIP AROUND LATVIA; 2018–2021

(eiro/ euros)

Gads Year	Vidējie izdevumi vienā braucienā Average expenditure per trip	Vidējie izdevumi diennaktī Average expenditure per day
2018	47.2	22.1
2019	56.5	24.4
2020	55.2	18.5
2021	68.3	24.7

3.21. VIENAS DIENAS BRAUCIENU SKAITS, IZDEVUMI UN VIDĒJIE IZDEVUMI BRAUCIENĀ UZ ĀRVALSTĪM; 2018–2021

NUMBER OF SAME-DAY TRIPS, EXPENDITURE AND AVERAGE EXPENDITURES PER TRIP ABROAD; 2018–2021

Gads Year	Braucienų skaits, tūkst. Number of trips, thousand	Kopējie izdevumi, milj. eiro Total expenditure, million euros	Vidējie izdevumi braucienā, eiro Average expenditures per trip, euros
2018	807.3	42.4	52.5
2019	904.3	57.7	63.8
2020	257.7	12.6	48.9
2021	117.1	10.3	88.2

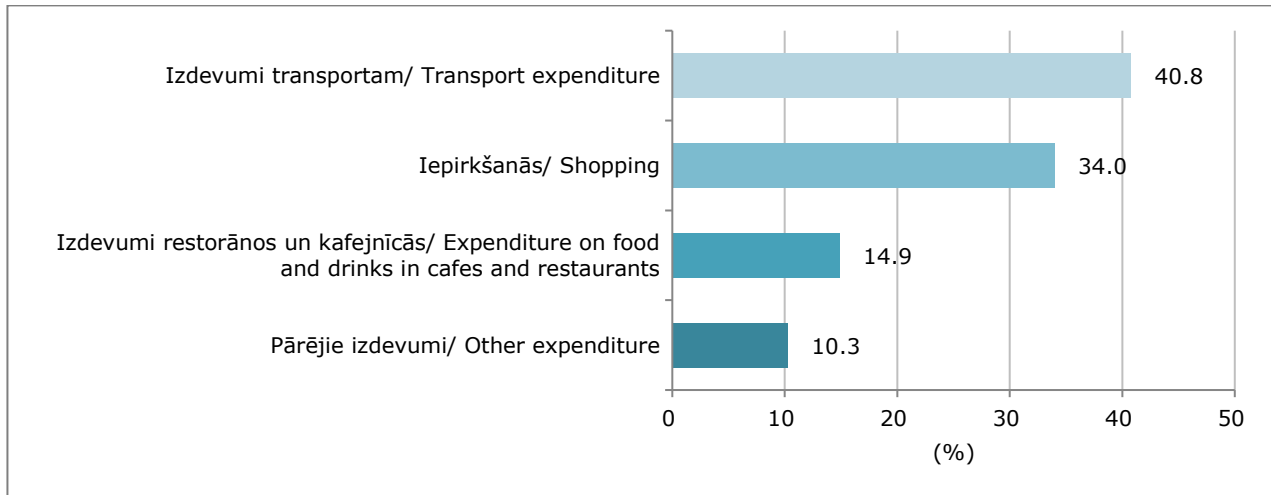
3.22. IZDEVUMU SADALĪJUMS VIENAS DIENAS BRAUCIENOS UZ ĀRVALSTĪM; 2018–2021

BREAKDOWN OF EXPENDITURE ON SAME-DAY TRIPS ABROAD; 2018–2021

(tūkst. eiro/ thousand euros)

Gads Year	Pavisam Total	tai skaitā/ of which			
		Izdevumi transportam/ Transport expenditure	Iepirkšanās/ Shopping	Izdevumi restorānos un kafējnīcās/ Expenditure on food and drinks in cafes and restaurants	Pārējie izdevumi/ Other expenditure
2018	42 412.4	13 533.4	19 952.6	3 986.5	4 939.9
2019	57 693.1	16 495.9	27 169.4	6 741.8	7 285.9
2020	12 591.5	3 218.9	6 479.7	1 571.1	1 321.9
2021	10 333.5	4 214.9	3 515.0	1 539.4	(1 064.2)

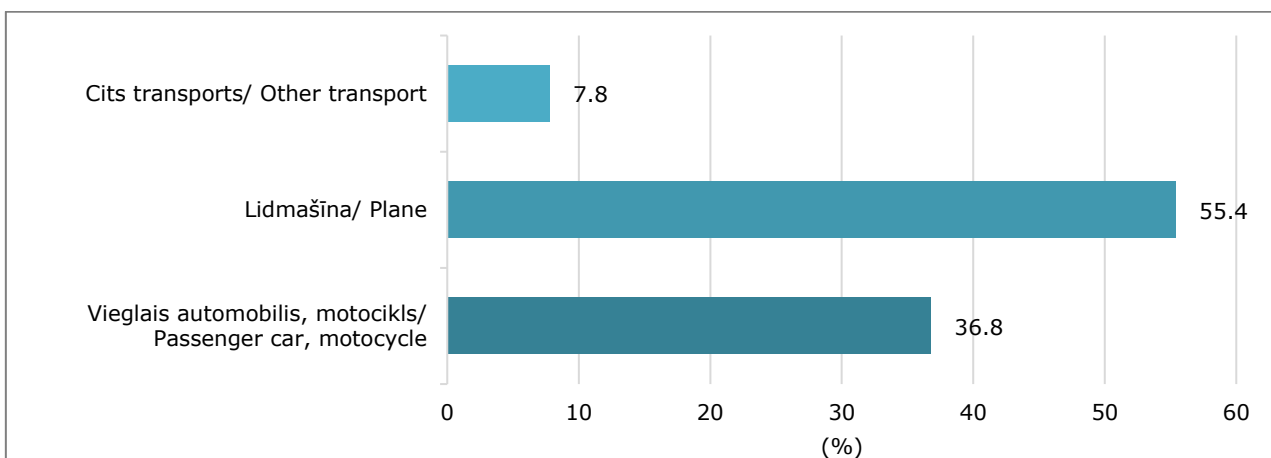
IZDEVUMU SADALĪJUMS VIENAS DIENAS BRAUCIENOS UZ ĀRVALSTĪM; 2021
BREAKDOWN OF EXPENDITURE ON SAME-DAY TRIPS ABROAD; 2021
(procentos/ per cent)



3.23. VAIRĀKDIENU BRAUCIENU UZ ĀRVALSTĪM RAKSTUROJOŠIE RĀDĪTĀJI; 2018–2021
CHARACTERISTICS OF OVERNIGHT TRIPS ABROAD; 2018–2021

Gads Year	Braucienų skaits, tūkst. Number of trips, thousand	Nakšņojumu skaits, tūkst. Number of overnight stays, thousand	Vidējais brauciena ilgums, nakts Average duration of the trip, nights	Kopējie izdevumi, milj. eiro Total expenditure, million euros	Vidējie izdevumi braucienā, eiro Average expenditure per trip, euros	Vidējie izdevumi diennaktī, eiro Average daily expenditure, euros
2018	1 368.4	7 311.6	5.3	521.4	381.0	71.3
2019	1 479.8	8 927.5	6.0	741.8	501.3	83.1
2020	431.5	3 127.9	7.2	182.0	421.7	58.2
2021	512.1	4 635.1	9.1	345.2	674.0	74.5

IZMANTOTĀIS TRANSPORTA VEIDS VAIRĀKDIENU BRAUCIENOS UZ ĀRVALSTĪM; 2021
MODE OF TRANSPORT USED DURING OVERNIGHT TRIPS ABROAD; 2021
(procentos/ per cent)



3.24. VAIRĀKDIENU BRAUCIENU SKAITS, PAVADĪTO NAKŠU SKAITS UN VIDĒJAIS BRAUCIENA ILGUMS ĀRVALSTĪS PĒC APMEŠANĀS VIETAS; 2021

NUMBER OF OVERNIGHT TRIPS, NIGHTS SPENT ON TRIPS AND AVERAGE DURATION OF TRIPS ABROAD BY TYPE OF ACCOMMODATION; 2021

	Braucieni skaits, tūkst. <i>Number of trips, thousand</i>	Struktūra <i>Structure</i> (%)	Pavadīto nakšu skaits, tūkst. <i>Nights spent, thousand</i>	Struktūra <i>Structure</i> (%)	Vidējais brauciena ilgums, nakts <i>Average duration of the trip, nights</i>	
Pavisam	512.1	100	3 127.9	100	9.1	Total
Maksas naktsmītnēs	379.7	74.1	2 842.8	61.3	7.5	Rented accommodation
Privātās naktsmītnēs	132.4	25.9	1 792.3	38.7	13.5	Non-rented accommodation

3.25. IZDEVUMU SADALĪJUMS VAIRĀKDIENU BRAUCIENOS UZ ĀRVALSTĪM; 2018–2021

BREAKDOWN OF EXPENDITURE ON OVERNIGHT TRIPS ABROAD; 2018–2021

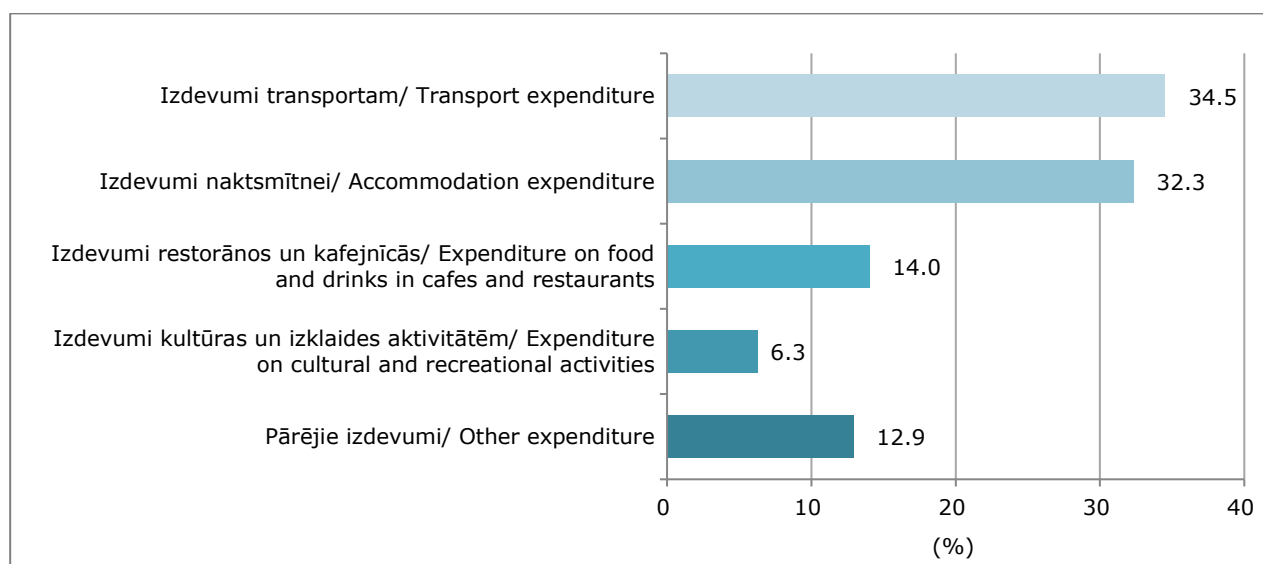
(milj. eiro/ million euros)

Gads <i>Year</i>	Pavisam <i>Total</i>	tai skaitā/ of which				
		Izdevumi transportam/ <i>Transport expenditure</i>	Izdevumi naktsmītnēi/ <i>Accommodation expenditure</i>	Izdevumi restorānos un kafējnīcās/ <i>Expenditure on food and drinks in cafes and restaurants</i>	Izdevumi kultūras un izklaides pakalpojumiem/ <i>Expenditure on cultural and recreational activities</i>	Pārējie izdevumi/ <i>Other expenditure</i>
2018	521.4	191.6	141.8	69.9	33.3	84.8
2019	741.8	251.9	239.0	106.6	52.5	91.9
2020	182.0	65.1	49.8	32.7	11.2	23.1
2021	345.2	119.1	111.4	48.2	21.9	44.6

IZDEVUMU SADALĪJUMS VAIRĀKDIENU BRAUCIENOS UZ ĀRVALSTĪM; 2021

BREAKDOWN OF EXPENDITURE ON OVERNIGHT TRIPS ABROAD; 2021

(procentos/ per cent)



4. TŪRISMA KOMERSANTU DARBĪBA TOURISM COMPANIES

4.1.	TŪRISMA KOMERSANTU DARBĪBA; 2008–2021 <i>OPERATION OF TOURISM COMPANIES; 2008–2021</i>	47
Diagr. Fig.	VALSTIS, UZ KURĀM, IZMANTOJOT TŪRISMA KOMERSANTU PAKALPOJUMUS, VISBIEŽĀK DEVĀS LATVIJAS CEĻOTĀJI; 2021 <i>COUNTRIES VISITED MOST OFTEN BY RESIDENT TRAVELLERS USING THE SERVICES OF TOURISM COMPANIES; 2021</i>	47
Diagr. Fig.	VALSTIS, NO KURĀM, IZMANTOJOT TŪRISMA KOMERSANTU PAKALPOJUMUS, VISBIEŽĀK LATVIJĀ IERADĀS CEĻOTĀJI; 2021 <i>INCOMING NON-RESIDENT TRAVELLERS USING THE SERVICES OF TOURISM COMPANIES BY COUNTRY OF RESIDENCE; 2021</i>	48
4.2.	IEBRAUKUŠO ĀRVALSTU VIESU SKAITS, KURUS APKALPOJA LATVIJAS TŪRISMA KOMERSANTI; 2019–2021 <i>INCOMING NON-RESIDENT TRAVELLERS USING THE SERVICES OF LATVIAN TOURISM COMPANIES; 2019–2021</i>	49
4.3.	CEĻOTĀJU SKAITS NO LATVIJAS, KURI DEVUŠIES UZ ĀRVALSTĪM, IZMANTOJOT TŪRISMA KOMERSANTU PAKALPOJUMUS; 2019–2021 <i>OUTGOING RESIDENT TRAVELLERS USING THE SERVICES OF TOURISM COMPANIES; 2019–2021</i>	50

METODOLOĢIJA METHODOLOGY

Informācija par tūrisma komersantu darbību tiek apkopota vienu reizi gadā, lai gūtu detalizētu informāciju par tūrisma operatoru un tūrisma aģentu un operatoru apkalpotajiem Latvijas un ārvalstu ceļotājiem. Līdz 2018. gadam komersanti tika atlasīti no Ekonomikas ministrijas Tūrisma aģentu un tūrisma operatoru datubāzes. Sākot ar 2019. gadu tūrisma komersantu respondentu saraksts tiek veidots tikai balstoties uz Patērētāju tiesību aizsardzības centra Tūrisma operatoru un aģentu datubāzē reģistrētajiem kompleksu tūrisma pakalpojumu sniedzējiem.

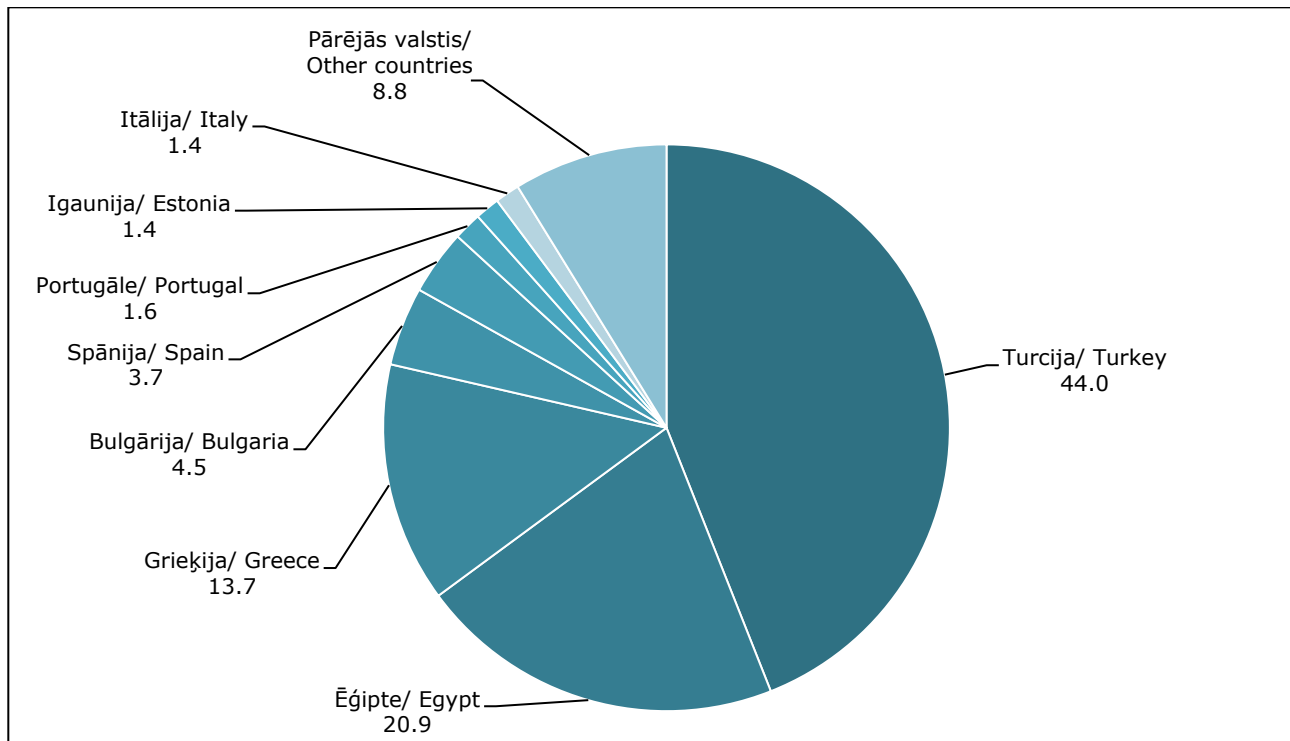
Information on the activity of tourism companies is compiled once a year in order to obtain detailed data on Latvian and foreign tourists served at tour operators, as well as travel agents and operators. The companies were selected from the Travel Agent and Tour Operator Database of the Ministry of Economics. Starting with 2019 list of tourism companies-respondents is composed only basing on providers of package tourism services registered in Consumer Rights Protection Centre's Database of Tourism agents and operators.

4.1. TŪRISMA KOMERSANTU DARBĪBA; 2008–2021
OPERATION OF TOURISM COMPANIES; 2008–2021

Gads Year	Apkalpoto ceļotāju skaits ^{1,2} Number of travellers served ^{1,2}	tai skaitā/ of which	
		uzņemtie ceļotāji incoming travellers	izbraukušie ceļotāji outgoing travellers
2008	772 416	236 620	478 298
2009	417 803	150 142	247 200
2010	512 180	191 601	298 645
2011	500 915	175 402	302 845
2012	531 398	175 046	335 567
2013	690 931	212 261	417 965
2014	683 609	144 985	433 549
2015	518 764	103 827	343 634
2016	464 584	122 987	290 987
2017	484 560	130 550	325 136
2018	478 517	128 371	335 279
2019	475 556	122 268	335 651
2020	59 348	4 265	45 169
2021	183 729	24 774	150 417

**VALSTIS, UZ KURĀM, IZMANTOJOT TŪRISMA KOMERSANTU PAKALPOJUMUS, VISBIEŽĀK
DEVĀS LATVIJAS CEĻOTĀJI; 2021**

*COUNTRIES VISITED MOST OFTEN BY RESIDENT TRAVELLERS USING THE SERVICES
OF TOURISM COMPANIES; 2021*
(procentos/ per cent)

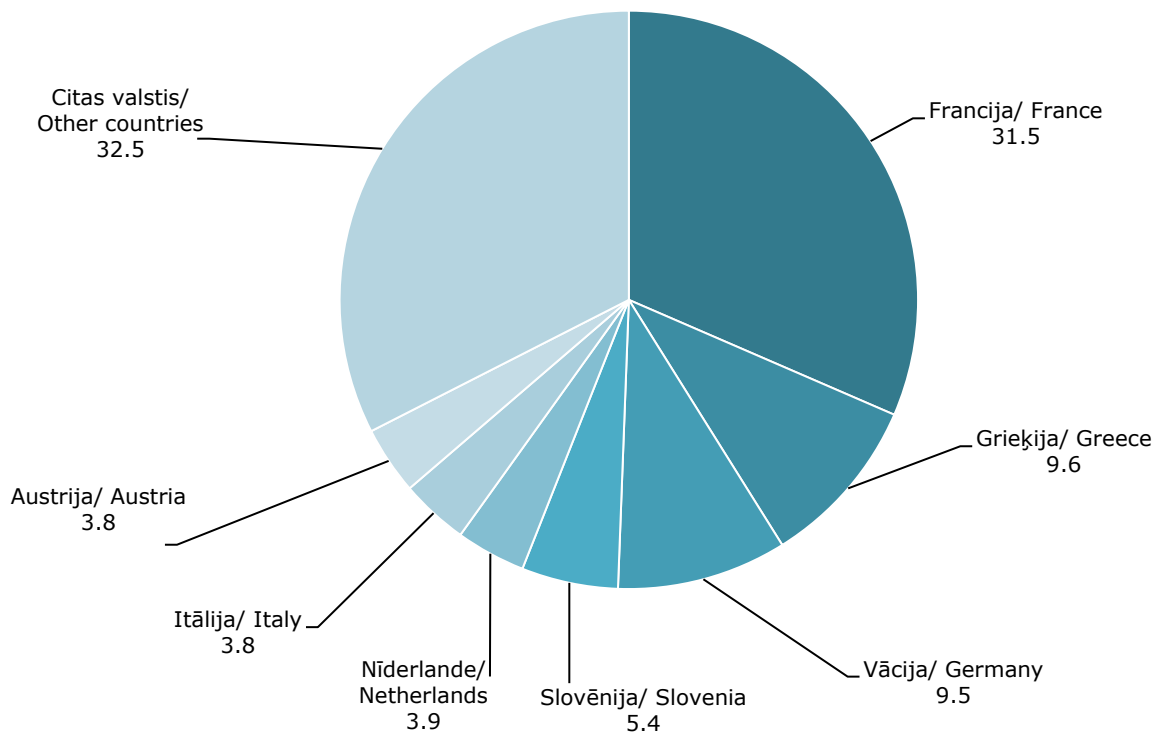


¹ Rādītājs ietver uzņemtos un izbraukušos ceļotājus, kā arī Latvijas iedzīvotājus, kas ceļoja pa Latviju. Kopš 2014. gada rādītājā ietilpst arī nerezidenti, kas iegādājās ceļojumu uz citu valsti.
The indicator includes incoming and outgoing travellers, as well as Latvian residents who travelled across Latvia. Since 2014, the indicator also includes non-residents who have purchased a trip to another country.

² Sākot ar 2014. gadu, dati tiek vākti tikai no tūrisma komersantiem, kas sniedza tūrisma operatoru pakalpojumus.
Starting with 2014, data are collected only from tourism companies which provide tour operator services.

**VALSTIS, NO KURĀM, IZMANTOJOT TŪRISMA KOMERSANTU PAKALPOJUMUS, VISBIEŽĀK
LATVIJĀ IERADĀS CEĻOTĀJI; 2021**

*INCOMING NON-RESIDENT TRAVELLERS USING THE SERVICES OF TOURISM COMPANIES BY COUNTRY
OF RESIDENCE; 2021*
(procentos/ per cent)



4.2. IEBRAUKUŠO ĀRVALSTU VIESU SKAITS, KURUS APKALPOJA LATVIJAS TŪRISMA KOMERSANTI; 2019–2021

INCOMING NON-RESIDENT TRAVELLERS USING THE SERVICES OF LATVIAN TOURISM COMPANIES; 2019–2021

	2019	2020	2021	
Pavisam	60 988	3 448	1 833	Total
Amerikas Savienotās Valstis	1 156	-	35	United States of America
Apvienotā Karaliste	1 039	7	5	United Kingdom
Austrālija	1 226	1	-	Australia
Austrija	463	70	70	Austria
Baltkrievija	2 312	396	-	Belarus
Beļģija	233	34	45	Belgium
Brazīlija	56	-	-	Brazil
Bulgārija	2	-	-	Bulgaria
Čehija	150	-	-	Czech Republic
Dānija	675	55	44	Denmark
Francija	3 066	207	577	France
Grieķija	155	15	176	Greece
Horvātija	147	-	-	Croatia
Igaunija	551	222	54	Estonia
Islande	133	-	2	Iceland
Itālija	563	116	70	Italy
Izraēla	705	-	-	Israel
Īrija	63	-	-	Ireland
Japāna	356	39	-	Japan
Kipra	191	-	5	Cyprus
Krievija	2 924	543	38	Russia
Ķīna	601	-	-	China
Lietuva	676	91	18	Lithuania
Luksemburga	-	-	9	Luxembourg
Nīderlande	394	72	72	Netherlands
Norvēģija	912	32	38	Norway
Polija	116	-	7	Poland
Portugāle	10	-	15	Portugal
Rumānija	2	-	5	Romania
Slovākija	-	-	-	Slovakia
Slovēnija	47	-	99	Slovenia
Somija	3 831	335	62	Finland
Spānija	2 192	103	49	Spain
Šveice	533	31	59	Switzerland
Turcija	1 849	-	-	Turkey
Ukraina	5 824	249	27	Ukraine
Ungārija	454	24	46	Hungary
Vācija	5 629	207	174	Germany
Zviedrija	1 442	276	20	Sweden

4.3. CEĻOTĀJU SKAITS NO LATVIJAS, KURI DEVIŠĪES UZ ĀRVALSTĪM, IZMANTOJOT TŪRISMA KOMERSANTU PAKALPOJUMUS; 2019–2021
OUTGOING RESIDENT TRAVELLERS USING THE SERVICES OF TOURISM COMPANIES; 2019–2021

	2019	2020	2021	
Pavisam	335 651	45 169	150 417	Total
Amerikas Savienotās Valstis	1 498	115	43	United States of America
Apvienotā Karaliste	2 609	220	24	United Kingdom
Apvienotie Arābu Emirāti	3 013	515	1 021	United Arab Emirates
Austrija	2 640	442	252	Austria
Baltkrievija	4 207	475	44	Belarus
Beļģija	925	105	34	Belgium
Bulgārija	16 172	37	6 637	Bulgaria
Čehija	3 841	234	334	Czech Republic
Dānija	1 100	124	75	Denmark
Ēģipte	35 253	15 176	31 083	Egypt
Francija	5 020	333	373	France
Grieķija	33 533	5 766	20 347	Greece
Horvātija	6 528	120	599	Croatia
Igaunija	18 924	3 597	2 141	Estonia
Indija	832	71	41	India
Islande	288	82	285	Iceland
Itālija	14 978	2 233	2 119	Italy
Izraēla	1 636	135	14	Israel
Īrija	396	57	131	Ireland
Kipra	1 288	1 991	577	Cyprus
Krievija	6 063	334	63	Russia
Ķīna	884	11	-	China
Lietuva	20 320	2 555	1 527	Lithuania
Luksemburga	124	15	1	Luxembourg
Malta	1 287	115	193	Malta
Nīderlande	1 264	48	8	Netherlands
Norvēģija	1 590	131	33	Norway
Polija	6 655	405	721	Poland
Portugāle	3 295	126	2 425	Portugal
Rumānija	683	7	75	Romania
Slovākija	1 760	195	164	Slovakia
Slovēnija	279	5	-	Slovenia
Somija	5 081	199	343	Finland
Spānija	21 414	2 393	5 534	Spain
Šveice	1 894	171	148	Switzerland
Taizeme	3 578	1 423	167	Thailand
Turcija	72 180	182	65 581	Turkey
Ukraina	1 535	121	20	Ukraine
Ungārija	1 570	78	187	Hungary
Vācija	5 776	503	227	Germany
Zviedrija	4 600	48	1 505	Sweden

5. TŪRISMA SATELĪTKONTI LATVIJĀ TOURISM SATELLITE ACCOUNTS

5.1. TŪRISMA NOZARES NOZĪMĪGUMU RAKSTUROJOŠI RĀDĪTĀJI; 2012–2019
INDICATORS CHARACTERIZING THE SIGNIFICANCE OF TOURISM INDUSTRIES; 2012–2019

51

METODOLOĢIJA METHODOLOGY

Tūrisma satelītkonti (turpmāk tekstā – TSK) ir instruments tūrisma novērtēšanai makroekonomikas līmenī. Parasti TSK tiek aprēķināti divus līdz trīs gadus pēc pārskata perioda. TSK ir tūrisma, transporta, nacionālo kontu un valsts maksājuma bilances apkopojums.

A Tourism Satellite Account (hereinafter – TSA) is a tool for assessing tourism at the macroeconomics level. Usually TSA are calculated two to three years after the reference period. A TSA is a summary on tourism, transport, national accounts and balance of payments.

5.1. TŪRISMA NOZARES NOZĪMĪGUMU RAKSTUROJOŠI RĀDĪTĀJI; 2012–2019 INDICATORS CHARACTERIZING THE SIGNIFICANCE OF TOURISM INDUSTRIES; 2012–2019

(procentos/ per cent)

	2012	2013	2014	2015	2016	2017	2018	2019	
Tūrisma raksturīgo nozaru īpatsvars kopējā pievienotajā vērtībā	6.3	6.3	6.4	6.2	6.5	6.9	7.1	6.8	Share of tourism characteristic industries in total gross value added
Tūrisma īpatsvars kopējā pievienotajā vērtībā	4.4	4.2	4.3	4.2	4.5	4.6	4.9	4.8	Share of tourism in total gross value added
Tūrisma raksturīgo nozaru īpatsvars kopējā izlaidē	6.4	6.5	6.4	6.8	7.2	7.6	7.6	7.6	Share of tourism characteristic industries in total output
Braucienų un pasažieru transporta īpatsvars preču un pakalpojumu eksportā	6.2	6.5	6.7	7.9	7.9	7.5	9.2	7.6	Share of travel and passenger transport in export of goods and services
Braucienų un pasažieru transporta īpatsvars preču un pakalpojumu importā	4.7	4.7	4.7	4.9	5.4	4.9	4.7	4.7	Share of travel and passenger transport in import of goods and services

6. STARPTAUTISKIE SALĪDZINĀJUMI COMPARATIVE INTERNATIONAL STATISTICS

6.1. VIESNĪCU UN TĀM LĪDZĪGU MĪTŅU RĀDĪTĀJI; 2020

INDICATORS ON HOTELS AND SIMILAR ACCOMMODATION ESTABLISHMENTS; 2020

	Mītņu skaits Number of hotels and similar establishments	Numuru skaits, tūkst. Number of rooms, thousand	Gultasvietu skaits, tūkst. Number of beds, thousand	
Latvija	328	12.6	25.7	Latvia
Apvienotā Karaliste ¹	39 715	874.3	1 950.5	United Kingdom ¹
Austrija	11 612	290.5	608.8	Austria
Beļģija	1 472	61.7	139.6	Belgium
Bulgārija	1 960	107.1	233.5	Bulgaria
Čehija ²	6 236	141.1	328.5	Czech Republic ²
Dānija ²	585	51.6	104.7	Denmark ²
Francija	17 733	657.8	1 315.6	France
Grieķija	7 466	317.1	626.0	Greece
Horvātija	994	73.2	153.3	Croatia
Igaunija	420	16.4	34.6	Estonia
Islande	441	15.9	34.2	Iceland
Itālija	32 202	1 075.5	2 229.3	Italy
Īrija ²	1 992	64.5	158.5	Ireland ²
Kipra	814	44.2	89.9	Cyprus
Lietuva	486	17.8	38.9	Lithuania
Lihtenšteina	31	0.7	1.5	Liechtenstein
Luksemburga	221	7.7	15.6	Luxembourg
Malta	237	20.9	47.6	Malta
Nīderlande	3 816	142.3	312.5	Netherlands
Norvēģija ³	1 023	89.4	201.7	Norway ³
Polija ²	4 229	176.9	368.9	Poland ²
Portugāle	2 319	154.9	347.7	Portugal
Rumānija	2 872	116.6	223.8	Romania
Slovākija	1 702	43.4	106.7	Slovakia
Slovēnija ²	1 508	26.8	62.7	Slovenia ²
Somija	791	61.0	144.2	Finland
Spānija	19 672	936.6	1 964.7	Spain
Šveice ³	4 765	140.9	274.8	Switzerland ³
Ungārija ²	2 324	75.0	184.1	Hungary ²
Vācija	31 643	946.0	1 807.8	Germany
Zviedrija ²	2 143	129.0	260.4	Sweden ²

📄 Eurostat dati (tiešsaistes datu kods: tour_cap_nat).


¹ 2016

² 2019

³ 2018

6.2. PAVADĪTO NAKŠU SKAITS VIESNĪCĀS UN TĀM LĪDZĪGĀS MĪTNĒS; 2020
NUMBER OF NIGHTS SPENT IN HOTELS AND SIMILAR ACCOMMODATION
ESTABLISHMENTS; 2020

	Pavadītās nakts, tūkst. <i>Total nights spent, thousand</i>	Rezidentu pavadītās nakts, tūkst. <i>Nights spent by residents, thousand</i>	Nerezidentu pavadītās nakts, tūkst. <i>Nights spent by non-residents, thousand</i>	
Latvija	2 007.2	877.6	1 129.6	Latvia
Apvienotā Karaliste ¹	190 045.5	102 004.4	88 041.2	United Kingdom ¹
Austrija	55 632.2	19 243.2	36 389.0	Austria
Beļģija	7 722.8	4 243.1	3 479.7	Belgium
Bulgārija	10 523.5	5 996.1	4 527.4	Bulgaria
Čehija	20 377.6	13 930.5	6 447.0	Czech Republic
Dānija ²	17 067.6	9 649.5	7 418.1	Denmark ²
Francija	106 872.9	87 040.2	19 832.6	France
Grieķija	30 376.2	8 555.6	21 820.6	Greece
Horvātija	7 000.4	1 654.2	5 346.2	Croatia
Igaunija	2 781.9	1 604.4	1 177.5	Estonia
Islande	2 020.2	745.2	1 274.9	Iceland
Itālija	123 266.1	85 634.5	37 631.7	Italy
Īrija	8 867.9	6 336.0	2 531.9	Ireland
Kipra	3 725.3	1 092.1	2 633.2	Cyprus
Lietuva	2 359.9	1 535.0	824.9	Lithuania
Lihtenšteina	113.3	2.3	111.0	Liechtenstein
Luksemburga	840.4	175.9	664.5	Luxembourg
Malta	2 850.3	545.4	2 304.9	Malta
Nīderlande	28 745.9	18 444.5	10 301.4	Netherlands
Norvēģija	14 726.4	12 700.7	2 025.7	Norway
Polija	28 295.3	23 312.9	4 982.4	Poland
Portugāle	21 496.9	11 172.3	10 324.6	Portugal
Rumānija	11 320.9	10 389.2	931.6	Romania
Slovākija	6 292.6	4 639.6	1 653.0	Slovakia
Slovēnija	4 177.5	2 615.8	1 561.7	Slovenia
Somija	10 703.8	8 851.7	1 852.1	Finland
Spānija	92 223.0	51 151.1	41 072.0	Spain
Šveice ¹	35 532.6	16 270.7	19 261.9	Switzerland ¹
Ungārija	11 002.5	7 876.8	3 125.7	Hungary
Vācija	164 329.6	140 371.1	23 958.4	Germany
Zviedrija	22 438.2	19 295.5	3 142.6	Sweden

 Eurostat dati (tiešsaistes datu kods: tour_occ_ninat).

¹ 2016

² 2019

**6.3. EIROPAS SAVIENĪBAS DALĪBVALSTU IEDZĪVOTĀJU ĪPATSVARŠ, KAS DEVIŠĪES
VISMĀZ VIENĀ VAIRĀKDIENU BRAUCIENĀ AR NAKŠNOŠANU VIETĒJĀ TŪRISMĀ
(SAVAS VALSTS TERITORIJĀ) VAI IZEJOŠĀJĀ TŪRISMĀ (UZ CITU VALSTI); 2020**
SHARE OF EUROPEAN UNION MEMBER STATE RESIDENTS, WHO WENT ON AT LEAST ONE
OVERNIGHT DOMESTIC OR OUTBOUND TOURISM TRIP; 2020

(procentos no iedzīvotāju skaita/ percentage of total population)

	Iedzīvotāji, kas devās tūrisma braucienos <i>Population taking part in tourism trips</i>	tai skaitā/ of which			
		Iedzīvotāji, kas devās tikai vietējā tūrisma braucienos <i>Population making domestic tourism trips</i>	Iedzīvotāji, kas devās tikai izejošā tūrisma braucienos <i>Population making outbound tourism trips</i>	Iedzīvotāji, kas devās gan vietējā, gan izejošā tūrisma braucienos <i>Population making both domestic and outbound tourism trips</i>	
Latvija	42.7	27.1	6.8	8.8	Latvia
Austrija	60.3	33.7	10.1	16.5	Austria
Beļģija	44.5	11.7	19.1	13.7	Belgium
Bulgārija	26.6	24.8	0.9	0.8	Bulgaria
Čehija	68.2	48.3	2.6	17.2	Czech Republic
Dānija	52.5	40.8	9.6	2.2	Denmark
Francija	74.3	62.4	1.9	10.0	France
Grieķija	34.1	31.5	1.7	0.9	Greece
Horvātija	37.6	31.0	3.6	3.1	Croatia
Igaunija	25.0	9.8	10.4	4.8	Estonia
Itālija	25.9	21.9	2.1	1.9	Italy
Īrija	60.0	37.6	5.0	17.4	Ireland
Kipra	49.8	35.5	6.8	7.5	Cyprus
Lietuva	32.0	24.4	5.8	1.8	Lithuania
Luksemburga	70.3	3.8	48.4	18.1	Luxembourg
Malta	35.0	19.6	7.2	8.3	Malta
Nīderlande	69.0	38.3	11.9	18.8	Netherlands
Norvēģija	81.1	58.7	5.2	17.2	Norway
Polija	43.6	35.0	3.4	5.2	Poland
Portugāle	36.3	32.1	1.4	2.8	Portugal
Rumānija	23.7	22.8	0.8	0.1	Romania
Slovākija	43.1	32.6	5.6	4.9	Slovakia
Slovēnija	56.2	28.4	15.6	12.2	Slovenia
Somija	71.2	51.1	2.8	17.3	Finland
Spānija	64.0	44.6	4.1	15.2	Spain
Šveice	81.2	22.8	26.0	32.4	Switzerland
Ungārija	40.3	32.5	2.5	5.2	Hungary
Vācija	60.0	29.5	10.3	20.2	Germany
Zviedrija	71.7	52.6	4.1	15.0	Sweden

📄 Eurostat dati (tiešsaistes datu kods: tour_dem_totot).

7. TERMINU SKAIDROJUMS GLOSSARY

Tūrisms – ceļotāju darbība, dodoties braucienā uz galveno galamērķi ārpus ierastās vides uz laiku, kas ir mazāks par vienu gadu, ar jebkādu galveno nolūku, tostarp darījumu, atpūtas vai citu personīgu nolūku, bez nodoma tikt nodarbinātam apmeklējuma vietā pie vietējā uzņēmēja.

Ceļotājs – jebkura fiziska persona, kura ceļo ārpus savas ierastās vides.

Vienas dienas ceļotājs – fiziska persona, kura ceļo ārpus ierastās vides bez nakšņošanas, un ceļojuma sākums ir personas ierastā dzīvesvieta.

Vairākdienu ceļotājs (tūrists) – fiziska persona, kura ceļo ārpus ierastās vides ne ilgāk kā vienu gadu, uzturas sabiedriskā vai privātā mājvietā ne mazāk kā vienu nakti un apmeklētajā vietā neveic algotu darbu.

Tranzīta brauciens – ceļojums, kura laikā ceļotājs uzturas valstī ne ilgāk par 24 stundām, jo šķērso to ceļā uz citu valsti, kas ir ceļojuma galamērķis.

Pavadītā nakts – katra nakts, kuru viesis pavada (guļ vai uzturas) vai arī ir reģistrējies (fiziska klātbūtne nav nepieciešama) kādā tūristu mītnē.

Tūristu mītne – ēka, ēku grupa vai labiekārtota vieta (teritorija), kurā komersants vai saimnieciskās darbības veicējs nodrošina tūristu diennakts izmitināšanu un apkalpošanu.

Gultasvietu noslogojums par vienu mēnesi tiek iegūts, kopējo nakšu skaitu (izdotās gultasvietas), kas pavadītas viena veida tūristu mītnēs, dalot ar reizinājumu, ko iegūst, gultasvietu summu reizinot ar dienu skaitu attiecīgajā mēnesī, un dalījumu reizinot ar 100, lai iznākumu izteiktu procentos.

Numuru noslogojums par vienu mēnesi tiek iegūts, kopējo nakšu skaitu (izdotie numuri), kas pavadītas viena veida tūristu mītnēs, dalot ar reizinājumu, ko iegūst, numuru summu reizinot ar dienu skaitu attiecīgajā mēnesī, un dalījumu reizinot ar 100, lai iznākumu izteiktu procentos.

Robežšķērsojumu skaits – vienība, cik reizes ārvalstu viesi vecumā no 15 gadiem šķērso valsts robežu.

Tranzīta brauciens – ceļojums, kura laikā ceļotājs uzturas valstī ne ilgāk par 24 stundām, jo šķērso to ceļā uz citu valsti, kas ir ceļojuma galamērķis.

Ceļotāju kopējie izdevumi – preču un pakalpojumu vērtība, ko ceļotāji izmanto brauciena sagatavošanā (avansa maksājumi) un ceļojuma laikā. Ceļotāju izdevumos neiekļauj: kapitālieguldījumus vai darījumus, kas attiecas uz zemi, ēkām, nekustamo īpašumu, mākslas darbiem. Ja ceļojums veikts mācību nolūkos, tad nav jāiekļauj izdevumi, kurus sedz ar studiju zemē nopelnīto naudu vai arī no saņemtās stipendijas, vai citiem maksājumiem, kas ir saņemti uzturēšanās vietā. Ārvalstu ceļotāju izdevumos neiekļauj izdevumus turpceļam un atpakaļceļam, savukārt Latvijas iedzīvotāju braucieni izdevumos ietverti arī transporta izdevumi.

Ierastā vide – ģeogrāfiskā teritorija (ne vienmēr tuvējā apkārtnē), kurā norit personas ikdienas dzīve un kuru nosaka, pamatojoties uz šādiem kritērijiem: administratīvo robežu šķērsošana vai attālums no pastāvīgās dzīvesvietas, apmeklējuma ilgums, biežums un mērķis.

Privātā māsaimniecība (māsaimniecība) – ir vairākas personas, kuras dzīvo vienā mājoklī un kopīgi sedz māsaimniecības izdevumus, vai viena persona, kura saimnieko atsevišķi.

Atpūtas brauciens – brauciens ārpus ierastās vides, kura galvenais iemesls ir brīvdienu, svētku dienu vai atvaļinājuma pavadīšana, vasarnīcas vai dārza mājas apmeklējums, piedalīšanās ekskursijās, teātru apmeklējums, spa kūrortu apmeklējums bez ārsta nosūtījuma u.tml.

Darījuma brauciens – ceļojums, kura mērķis ir zināšanu un pieredzes papildināšana, darījumu slēgšana vai dienesta pienākumu izpilde, piedalīšanās kongresos, semināros, izstādēs, gadatirgos, uzstāšanās ar lekcijām, komandējumi.

Draugu, radnieku apmeklējumi – ceļojumi ar mērķi apciemot radniekus, draugus.

Tūrisma komersanti – tūrisma operatori un tūrisma aģentūras.

Tūrisma komersants – tūrisma uzņēmums (uzņēmēj sabiedrība), kas iesaistīts galvenokārt ceļojumu, tūrisma, pārvadājumu un izmitināšanas pakalpojumu vairumtirdzniecībā vai mazumtirdzniecībā.

Tūrisma aģents – komersants vai saimnieciskās darbības veicējs, kas tūrisma operatora vārdā uz pilnvarojuma vai cita civiltiesiska līguma pamata piedāvā vai pārdod tūrisma operatora sagatavotos tūrisma pakalpojumus.

Tūrisma operators – tūrisma uzņēmums (uzņēmēj sabiedrība), kas piedāvā ceļojumu organizēšanas un sagatavošanas pakalpojumus, kurus pārdod ar tūrisma aģentūru starpniecību vai kurus tieši pārdod tūrisma operatori. Ceļojumi var ietvert visus šos pakalpojumus vai dažus no tiem: pārvadāšana, izmitināšana, ēdināšana un muzeju, vēsturisku vai kultūras vietu, teātra, mūzikas vai sporta pasākumu apmeklēšana.

Vietējais tūrisms – ceļojumi, kurus dalībvalstī veic šīs dalībvalsts rezidenti.

Izejošais tūrisms – ceļojumi, kurus dalībvalsts rezidenti veic ārpus šīs dalībvalsts.



Tourism – activities of persons travelling to a main destination outside their usual environment for not more than one consecutive year for business, leisure or other personal purpose, without the purpose to be employed at the place of stay by a local entrepreneur.

Traveller – any natural person travelling outside his/her usual environment.

Same-day traveller – any natural person who travels outside the usual environment without overnight stays, and the beginning of the trip is the person's usual environment.

Overnight traveller (tourist) – any person who travels outside the usual environment for not more than one year, stays in a collective or private accommodation for at least one night and is not employed for pay there.

Transit trip – a journey during which a traveller stays in a country for less than 24 hours because he/she is crossing it on the way to another country, which is the destination of the trip.

A night spent (or overnight stay) – each night a guest/tourist actually spends (sleeps or stays) or is registered (his/her physical presence there being unnecessary) in a tourist accommodation establishment.

Tourist accommodation – building, group of buildings or facilitated area (territory), where a merchant or performer of economic activity provides overnight accommodation and service for tourists.

Bed occupancy rate (monthly) is obtained by dividing the total overnight stays (occupied beds) that have been spent within one group of establishments by the product obtained by multiplying the total number of beds by the number of days in the respective month and then multiplying the quotient by 100 in order to express the result as a percentage.

Room occupancy rate (monthly) is obtained by dividing the total visitor nights (occupied rooms) that have been spent within one group of establishments with the product obtained by multiplying the total number of rooms by the number of days in the respective month and then multiplying the quotient by 100 in order to express the result as percentage.

Number of border crossings – a unit showing how many times foreign travellers over the age of 15 have crossed the state border.

Total expenditures of travellers – total expenditures of travellers consist of the value of goods and services which travellers use during the preparation for the trip (advance payments) and during the trip. Expenditures of travellers do not include: capital investment or transaction which relates to land, buildings, real estate, and works of art. If the purpose of the trip is studies, expenditures covered by money earned in the country of studies or from the grant received, or other payments received at the place of stay are not included. Expenditures of foreign travellers also do not include expenditures on outward or inward journeys, however, the expenditures of Latvian residents also include transport costs.

Usual environment – geographical territory (not always in nearby surroundings), where the daily life of a person takes place and which is determined on the basis of the following criteria: crossing of administrative borders or distance from the place of residence, duration, frequency and aim of the visit.

Private household – several persons living in one dwelling and sharing expenditures or one person managing the household separately.

Recreational trip – a trip outside the usual environment, the main aim of which is spending a weekend, holidays or vacation, visiting a summer cottage or garden house, participating in an excursion, attending the theatre, or going to a SPA health resort without a doctor's order, etc.

Business trip – a trip with the purpose of gaining new knowledge and experience, conclusion of deals or execution of official duties, participation in congresses, seminars, exhibitions, fairs, presentation of lectures, and participation in missions.

Visits to friends and relatives – trips with the aim to visit one's relatives and friends.

Tourism companies – tour operators and travel agencies.

Tourism company – a tourism enterprise (business) mainly engaged in the wholesale or retail trade of trips, tourism, as well as transportation and accommodation services.

Travel agent – a merchant or economic operator which offers or sells tourism services prepared by a tour operator on behalf of the tour operator on the basis of authorization or any other civil legal contract basis.

Tour operator – a tourism enterprise (business) mainly engaged in the organisation and arrangement of trips, which are sold with the help of travel agencies or which are sold directly by tour operators. Trips may include all of these services or only some of them: transportation, accommodation, catering and visits to museums, historic or cultural sites, theatres, musical or sports events.

Domestic tourism – means visits within a Member State by visitors who are residents of that Member State.

Outbound tourism – means visits by residents of a Member State outside that Member State.



CENTRĀLĀ STATISTIKAS PĀRVALDE
CENTRAL STATISTICAL BUREAU OF LATVIA

Lāčplēša iela 1, Rīga, LV-1301, Latvija, tālrunis 67366850
e-pasts: pasts@csp.gov.lv, www.csp.gov.lv

ISBN 978-9984-06-590-8
ISSN 2501-0107
22-020-000