

ISSN 1691-029X

SATURS
CONTENTS

Pārtikas preču un
alkoholisko dzērienu vidējās
cenas 2010.gadā
*Average prices of food
products and alcoholic
beverages, 2010.....2*

Atsevišķu pārtikas preču
cenu dinamika
*Price development of
selected food products..... 3*

Pakalpojumu un nepārtikas
preču vidējās cenas
2010.gadā
*Average prices of services
and goods, 2010.....4*

Degvielas cenu dinamika
Price development of fuel... 4

Šajā izdevumā ir publicētas svērtās aritmētiskās vidējās cenas patēriņa precēm, kas viegli sagrupējamas un aprakstāmas pēc kopīgām pazīmēm, galvenokārt uztura produktiem un atsevišķiem pakalpojumiem. Cenas netiek publicētas precēm, kam ir plašs piedāvātais sortiments, piem., apģērbam, apaviem, elektronikas precēm u.tml.

Galvenais izdevumā publicēto cenu reģistrācijas mērķis ir cenu pārmaiņu novērtēšana noteiktā laika periodā, lai aprēķinātu patēriņa cenu indeksu.

Cenu un tarifu reģistrācija notiek katru mēnesi no 8. līdz 20.datumam Rīgā un 11 citās Latvijas pilsētās. Pavisam 479 dažādām precēm un pakalpojumiem tiek pierēģistrētas ap 19 tūkst. cenu un tarifu. Mēnesī 114 pārtikas precēm tiek savāktas apmēram 6,0 tūkst. cenu, kas ir 31,6% no kopējā cenu skaita. Tāpat ik mēnesi tiek novērotas 4,0 tūkst. cenu un tarifu 134 pakalpojumiem (21,1%).

Cenām sezonas korekcijas netiek veiktas. Vidējās cenas valsts mērogā tiek rēķinātas, pielietojot attiecīgā cenu vākšanas reģiona iedzīvotāju skaita īpatsvaru.

Cenu reģistrācijā tiek ņemtas vērā arī cenu atlaides kvalitatīvām precēm, kas tiek piedāvātas visiem pircējiem.

This publication gives weighted arithmetic mean prices for consumer goods, primarily food products and selected services, which can be easily grouped and described by common features. The prices of goods with a wide assortment for sale such as clothing, footwear, electronic goods, etc. are not published.

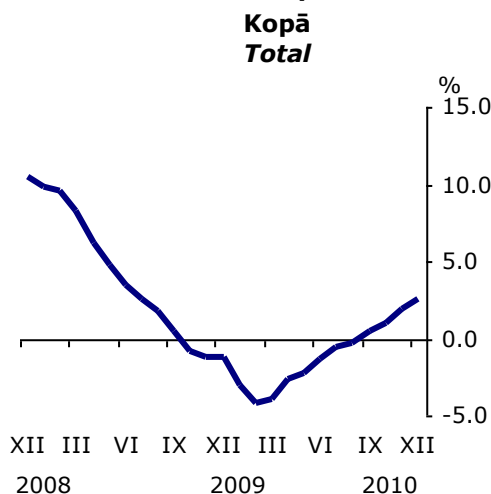
The main purpose of collecting the prices that are published in this bulletin is the evaluation of price change over a defined period of time with the aim to calculate the consumer price index.

Prices and tariffs are collected in Riga and in 11 other towns and cities in the period from the 8th to 20th day every month. In total more than 19 thsd prices for 479 various goods and services are collected. Approximately 6.0 thsd prices are collected monthly for 114 food products representing 31.6% of the total number of prices. In the same way 4.0 thsd prices for 134 services (21.1%) are observed each month.

Prices are not seasonally adjusted. The average prices in the country are calculated using the population "weights" of the respective price collection region.

Price discounts to qualitative goods that are offered to all buyers are also taken into account in price collection.

PATĒRIŅA CENU PĀRMAIŅAS
 (% pret iepriekšējā gada attiecīgo mēnesi)

CONSUMER PRICE CHANGES
 (% over the corresponding month of previous year)

2010.gada IV ceturkšņa mēnešos
IV quarter 2010

Grupas	X	XI	XII	Commodity groups
Kopā	1.0	1.9	2.5	Total
Pārtika	4.7	6.9	8.0	Food
Alkohols, tabaka	0.0	1.1	1.5	Alcoholic beverages and tobacco
Apģērbs un apavi	-3.7	-3.8	-2.4	Clothing, footwear
Mājoklis	4.2	5.9	6.2	Housing
Mājokļa iekārta	-4.2	-3.7	-3.5	Furnishings
Veselība	-1.7	-0.7	-4.4	Health
Transports	4.9	4.1	7.2	Transport
Sakari	-3.6	-3.5	-3.3	Communication
Atpūta un kultūra	-3.8	-4.5	-4.8	Recreation, culture
Izglītība	0.9	0.9	0.9	Education
Viesnīcas un restorāni	-3.4	-2.8	-2.2	Hotels, restaurants
Pārējie	-4.7	-2.5	-3.2	Miscellaneous

PĀRTIKAS PREČU UN ALKOHOLISKO DZĒRIENU VIDĒJĀS CENAS 2010.GADĀ
AVERAGE PRICES OF FOOD PRODUCTS AND ALCOHOLIC BEVERAGES, 2010

(Latos par 1 kg, ja savādāk - norādīts īpaši)

(Lats per kg, if other - specified)

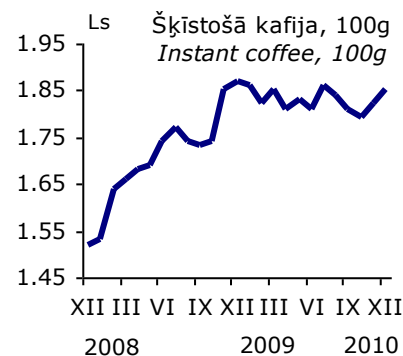
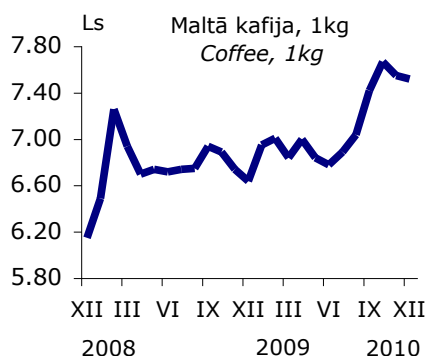
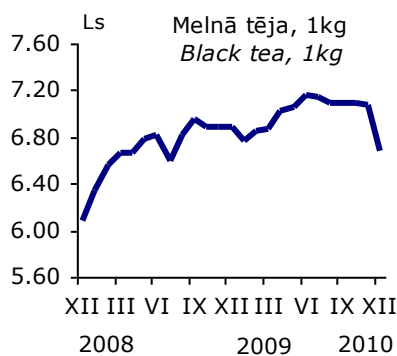
Preces nosaukums un mērvienība	X	XI	XII	Commodity, unit of measurement
MAIZE UN LABĪBAS PRODUKTI				BREAD AND CEREALS
Rīsi	0.92	0.91	0.95	Rice
Kviešu milti	0.44	0.45	0.44	Wheat flour
Manna	0.52	0.58	0.59	Semolina
Auzu pārslas	0.91	0.97	0.97	Flaked oats
Griķi	1.86	1.93	1.92	Buckwheat
Makaroni, 500 g	0.64	0.62	0.63	Macaroni, 500 g
Rudzu – kviešu maize	0.66	0.70	0.65	Rye-wheat bread
Rudzu maize	1.07	1.08	1.07	Rye bread
Graudu maize	1.74	1.67	1.75	Grain bread
Baltmaize	1.16	1.18	1.18	Wheat bread, top quality
Saldskābmaize	1.24	1.30	1.28	Fine rye bread
Tosteru maize	1.17	1.19	1.23	Toaster bread
Kukurūzas pārslas, 250 g	1.07	1.09	1.11	Cornflakes, 250 g
GAĻA UN GAĻAS IZSTRĀDĀJUMI				MEAT AND MEAT PRODUCTS
Liellopu gaļa ar kaulu	2.72	2.72	2.67	Beef with bone
Liellopu gaļa bez kaula	4.14	4.17	4.08	Beef steak, top quality
Cūkgaļa ar kaulu	2.37	2.37	2.34	Pork cut with bone
Cūkgaļa bez kaula	3.11	3.13	3.05	Pork steak
Vistas (cāji)	1.66	1.68	1.69	Chicken
Vistu stilbi	1.90	1.96	1.92	Chicken legs
Maltā gaļa	2.35	2.42	2.40	Minced meat
Augstākā labuma vārītā desa	4.35	4.27	4.04	Sausage boiled, top quality
Cīsiņi	2.70	2.74	2.70	Sausages, small
Pusžāvētā desa	3.36	3.39	3.52	Sausage, uncooked smoked
Cieti žāvētā desa	7.10	7.04	7.02	Sausage, cold smoked
Žāvētā gaļa	3.80	3.76	3.82	Pork smoked
Žāvētas vistas	3.31	3.21	3.13	Chicken, smoked
Pelmeņi	2.02	2.05	2.10	Meat dumplings
Marinēta gaļa	3.39	3.37	3.04	Pickled meat
ZIVIS UN ZIVJU IZSTRĀDĀJUMI				FISH AND FISH PRODUCTS
Atdzesēts lasis	5.56	5.50	5.60	Salmon, fresh
Kūpināta skumbrija	4.37	4.37	4.36	Mackerel, smoked
Sālītās siļķes	1.32	1.32	1.32	Salted herrings
Krabju nūjiņas, 100 g	0.25	0.25	0.24	Crab sticks, 100 g
Siļķu tīteņi	2.48	2.41	2.46	Herring rolls
PIENS, SIERS UN OLAS				MILK, CHEESE AND EGGS
Piens, 1 l	0.55	0.54	0.54	Milk, 1 l
Skābais krējums	1.74	1.77	1.76	Sour cream
Biezpiens	2.60	2.61	2.43	Curd
Jogurts	1.17	1.18	1.20	Yoghurt
Kefirs, 1 l	0.57	0.57	0.58	Kefir, 1 l
Cietie sieri	4.48	4.50	4.49	Cheese
Kausētais siers, 200 g	0.77	0.76	0.75	Processed cheese, 200 g
Olas, 10 gab.	0.94	0.93	0.89	Eggs, 10 pieces
EĻĻA UN TAUKI				OILS AND FATS
Sviests	4.60	4.66	4.57	Butter
Margarīns	1.76	1.76	1.82	Margarine
Augu eļļa, 1 l	1.25	1.37	1.40	Vegetable oil, 1 l
AUGĻI				FRUIT
Āboli	0.64	0.65	0.67	Apples
Apelsīni	1.00	1.02	1.01	Oranges
Banāni	0.78	0.86	1.00	Bananas

turpinājums

continued

Preces nosaukums un mērvienība	X	XI	XII	Commodity, unit of measurement
Citroni	1.36	1.00	0.96	Lemon
Vīnogas	1.25	1.54	2.20	Grapes
DĀRZENĪ				VEGETABLES
Kāposti	0.27	0.28	0.36	Cabbage
Bietes	0.28	0.28	0.27	Beetroot
Burkāni	0.31	0.31	0.32	Carrots
Sīpoli	0.42	0.41	0.43	Onions
Tomāti	1.25	1.40	1.63	Tomatoes
Gurķi	1.25	1.70	1.28	Cucumbers
Saldie pipari	1.29	1.25	2.31	Green pepper
Saldēti dārzeņi	1.54	1.49	1.60	Frozen vegetables
Kartupeļi	0.24	0.23	0.24	Potatoes
Čipsi, 75 g	0.45	0.46	0.45	Potato chips, 75 g
CUKURS UN SALDUMI				SUGAR AND SWEETS
Smalkais cukurs	0.64	0.64	0.63	Sugar
Dabiskais bišu medus	5.28	5.30	5.15	Honey
Šokolādes tāfelīte (kakao saturs >50%), 100g	0.72	0.75	0.74	Chocolate bar (>50% cocoa), 100g
CITI PĀRTIKAS PRODUKTI				OTHER FOOD PRODUCTS
Rupjā maluma sāls	0.19	0.20	0.20	Coarse salt
Garšvielu maisījums "Vegeta", 250 g	1.11	1.11	1.10	Spice mixture "Vegeta", 250 g
Majonēze	1.77	1.78	1.78	Mayonnaise
BEZALKOHOLISKIE DZĒRIENI				NON -ALCOHOLIC BEVERAGES
Maltā kafija	7.66	7.54	7.51	Coffee
Šķīstošā kafija, 100 g	1.79	1.82	1.85	Instant coffee, 100 g
Augstākā labuma melnā tēja	7.08	7.07	6.67	Black tea, top quality
Minerālūdens, 1,5 l	0.49	0.49	0.49	Mineral water, 1.5 l
Gāzētie dzērieni, 1 l	0.51	0.48	0.51	Lemonade, 1 l
Augļu un ogu sulas, 1 l	0.78	0.79	0.79	Fruit/berry juice, 1 l
ALKOHOLISKIE DZĒRIENI UN TABAKAS IZSTRĀDĀJUMI				ALCOHOLIC BEVERAGES AND TOBACCO
Degvīns, 1 l	7.91	7.92	7.77	Vodka, plain, 1 l
Brendijs, 1 l	8.46	8.67	8.46	Brandy, 1 l
Rīgas melnais balzams, 1 l	12.10	12.23	12.04	Riga black balsam, 1 l
Dzirkstošais vīns, 0,75 l	3.02	3.00	2.85	Sparkling wine, 0.75 l
Sidrs, 1 l	2.02	2.01	1.99	Cider, 1 l
Alus, 1 l	1.03	1.02	1.01	Beer, 1 l
Cigaretes ar filtru (Vidējās klases), 20 gab.	1.48	1.48	1.47	Filter cigarettes (Medium class), 20 pieces
Cigaretes ar filtru (Premium klases), 20 gab.	1.88	1.88	1.91	Filter cigarettes (Premium class), 20 pieces

ATSEVIŠĶU PĀRTIKAS PREČU CENU DINAMIKA PRICE DEVELOPMENT OF SELECTED FOOD PRODUCTS



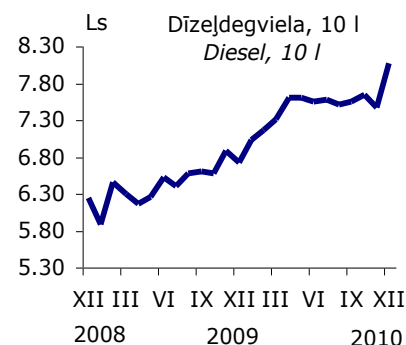
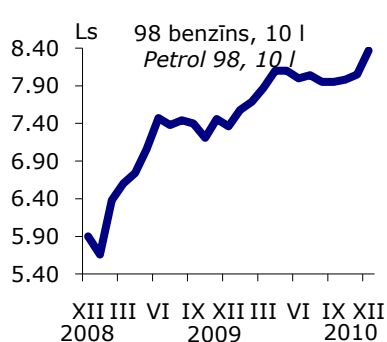
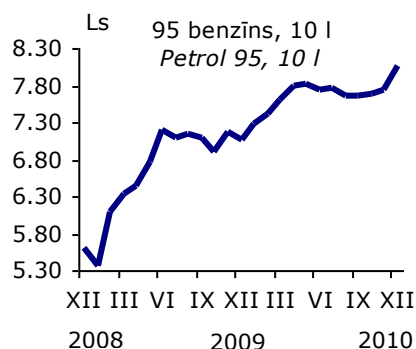
PAKALPOJUMU UN NEPĀRTIKAS PREČU VIDĒJĀS CENAS 2010.GADĀ
AVERAGE PRICES OF SERVICES AND GOODS, 2010

(latos)

(in lats)

Preces nosaukums un mērvienība	X	XI	XII	Commodity, unit of measurement
Pašvaldību dzīvokļu īre, 10 m ² , maksa mēnesī	3.77	3.77	3.77	Rent for municipal flat, 10 m ² , per month
Atkritumu izvešana, 1 m ³	8.08	8.08	8.08	Refuse disposal, 1 m ³
Ūdens piegāde, 10 m ³	5.59	5.59	5.59	Water supply, 10 m ³
Kanalizācija, 10 m ³	6.53	6.53	6.53	Sewerage, 10 m ³
Elektroenerģija, 100 kw/h	7.43	7.43	7.43	Electricity, 100 kw/h
Dabas gāze (patēriņš līdz 500m ³), 100 m ³	49.06	49.06	49.06	Natural gas (cons. less than 500m ³), 100 m ³
Dabas gāze (patēriņš virs 500m ³), 100 m ³	30.22	30.22	30.22	Natural gas (cons. over 500m ³), 100 m ³
Sašķīdinātā balonu gāze, 50 l	18.29	18.29	18.33	Liquefied (bottled) gas, per 50 l
Siltumenerģija, 1 MWh	42.35	42.35	42.35	Heat energy, 1 MWh
Biļetes cena pilsētas autobusā	0.43	0.43	0.43	Urban bus fare
Biļetes cena tramvajā	0.48	0.48	0.48	Tram fare
Taksometra tarifs, 5 km	3.21	3.21	3.21	Tariff for a drive in taxi, 5 km
Maksas autostāvvietā, 24 h	2.32	2.32	2.32	Paid parking place, 24 h
Benzīns 95, 10 l	7.67	7.74	8.06	Petrol 95, per 10 l
Benzīns 98, 10 l	7.98	8.05	8.37	Petrol 98, per 10 l
Dīzeļdegviela, 10 l	7.63	7.76	8.06	Diesel fuel, per 10 l
Auto gāze, 10 l	3.81	3.82	3.92	Auto gas, 10 l
Vēstules nosūtīšana valsts robežās	0.35	0.35	0.35	Postage of a letter, domestic
Svešvalodu kursi grupā, 60 min.	4.44	4.44	4.45	Foreign language course, 60 min.
Peldbaseina apmeklējums, 1 nodarbība	3.68	3.67	3.44	Swimming pool, 1 visit
Kino biļete	2.62	2.62	2.68	Cinema ticket
Sieviešu matu griešana un veidošana	8.85	8.85	8.99	Women's haircut
Vīriešu matu griešana	5.74	5.74	5.74	Men's haircut
Ķīmiskā tīrīšana (žaketes vai vējjakas)	3.87	3.78	3.78	Dry cleaning
Veļas mazgāšana, 1 kg	1.06	1.06	1.06	Laundering, 1 kg

DEGVIELAS CENU DINAMIKA
PRICE DEVELOPMENT OF FUEL



© Latvijas Republikas Centrālā statistikas pārvalde, 2011.
 Central Statistical Bureau of Latvia, 2011.
 Pārpublicēšanas un citēšanas gadījumā atsauce obligāta.
 Reproductions and quotations are permitted on condition
 that the source is stated.

Sagatavojuši Patēriņa cenu indeksu daļa.
 Atbildīgais par izdevumu Oskars Alksnis, tālr. 67366865.
 Prepared by Price Indices Section.
 Publisher in Chief Oskars Alksnis, phone: +371 67366865.