



Centrālā statistikas pārvalde

Arvien  
tuvāk  
faktiem  
un  
cilvēkiem!

# DEMOGRĀFIJA 2018

DEMOGRAPHY  
2018

2018



CENTRĀLĀ STATISTIKAS PĀRVALDE  
CENTRAL STATISTICAL BUREAU OF LATVIA

DEMOGRĀFIJA

2018

DEMOGRAPHY

STATISTISKO DATU KRĀJUMS  
COLLECTION OF STATISTICS

Rīga 2018

Statistisko datu krājumā „Demogrāfija 2018” publicēti dati par iedzīvotāju skaitu un tā izmaiņām, iedzīvotāju dzimuma, vecuma un etnisko sastāvu, demogrāfisko slodzi, noslēgtajām un šķirtajām laulībām, dzimstību, mirstību, ilgtermiņa migrāciju un valstisko piederību.

Galveno dabiskās kustības rādītāju dati parādīti dinamikā, bet demogrāfijas pamatrādītājiem ir sniegti starpvalstu salīdzinājumi. Izdevumā ievietoti krāsaini grafiskie attēli un kartes. Dati par iedzīvotāju skaitu un galvenajiem demogrāfiskajiem rādītājiem pieejami Centrālās statistikas pārvaldes (turpmāk – CSP) mājaslapas datubāzē [www.csb.gov.lv](http://www.csb.gov.lv).

*The collection of statistics "Demography 2018" contains information on the population and changes thereof, gender, age and ethnic composition of inhabitants, as well as demographic burden, marriages and divorces, fertility, mortality, long-term migration, and citizenship.*

*The key vital statistics is shown in dynamics, and the main demographic indicators – within international comparative statistics. The publication includes colour charts and maps. Population statistics and key demographic indicators are available in the Central Statistical Bureau (hereinafter – the CSB) website ([www.csb.gov.lv](http://www.csb.gov.lv)) database.*

#### **NOSACĪTIE APZĪMĒJUMI EXPLANATION OF SYMBOLS**

|   |                           |  |
|---|---------------------------|--|
| Parādība nav konstatēta   | -                         | <i>Magnitude zero/absent</i>   |
| Parādība ir konstatēta, bet tās lielums ir mazāks par pusi no lietotās mērvienības    | <b>0.0</b><br><b>0.00</b> | <i>Magnitude less than half of unit employed</i>   |
| Trūkst datu, vai tie ir apšaubāmi   | ...                       | <i>Data not available or too uncertain for presentation</i>  |
| Tabulas rindas un ailes krustpunktā esošās rūtiņas aizpildīšana loģiski nav iespējama | x                         | <i>Figure not applicable because column heading and stub line make entry impossible, absurd or meaningless</i> |

© Centrālā statistikas pārvalde, 2018

*Central Statistical Bureau of Latvia, 2018*

Pārpublicēšanas un citēšanas gadījumā atsauce obligāta.

*Reproductions and quotations are permitted on condition that the source is stated.*

ISBN 978-9984-06-516-8

ISSN 2501-0034 (pdf)

ISSN 1407-0723 (druka/ print)

18-006-000

## SATURA RĀDĪTĀJS

|  |           |
|--|-----------|
| <b>IEDZĪVOTĀJU SKAITS UN TĀ IZMAIŅAS .....</b>   | <b>8</b>  |
| A-1-D Pastāvīgo iedzīvotāju demogrāfiskais raksturojums 2018. gada sākumā .....  | 10        |
| A-2 Administratīvais iedalījums, platība, pastāvīgo iedzīvotāju skaits un blīvums 2018. gada sākumā .....  | 11        |
| A-3-D Pastāvīgo iedzīvotāju skaits Latvijā 1935.–2018. gadā .....  | 13        |
| A-4-D Pastāvīgo iedzīvotāju skaita izmaiņas 1990.–2017. gadā .....   | 13        |
| A-5 Pastāvīgo iedzīvotāju skaits un iedzīvotāju blīvums gada sākumā .....  | 14        |
| A-6 Pastāvīgo iedzīvotāju skaits pēc dzimuma gada sākumā .....   | 15        |
| A-7 Pastāvīgo iedzīvotāju skaita izmaiņas un to ietekmējošie faktori .....   | 16        |
| A-8 Pastāvīgo iedzīvotāju galvenās vecuma grupas gada sākumā .....   | 16        |
| A-9 Vīriešu un sievietes galvenās vecuma grupas gada sākumā .....  | 17        |
| A-10 Demogrāfiskās slodzes līmenis gada sākumā .....   | 17        |
| A-11 Pastāvīgo iedzīvotāju atsevišķas vecuma grupas gada sākumā .....  | 18        |
| A-12 Pastāvīgo iedzīvotāju vecuma un dzimuma sastāvs reģionos 2018. gada sākumā .....  | 19        |
| A-13 Pastāvīgo iedzīvotāju vecuma sastāvs republikas pilsētās 2018. gada sākumā .....  | 21        |
| A-14 Pastāvīgo iedzīvotāju skaits pēc ģimenes stāvokļa gada sākumā .....   | 21        |
| A-15-D Visu un precēto iedzīvotāju vecuma piramīda 1970. un 2018. gadā .....   | 22        |
| A-16 Pastāvīgo iedzīvotāju skaits pēc vecuma, dzimuma un ģimenes stāvokļa 2018. gada sākumā .....  | 23        |
| A-17 Pastāvīgo iedzīvotāju dzimšanas valsts gada sākumā .....  | 24        |
| A-18 Pastāvīgo iedzīvotāju valstiskā piederība gada sākumā .....   | 25        |
| A-19 Pastāvīgo iedzīvotāju etniskais sastāvs gada sākumā .....   | 26        |
| A-20-D Lielāko tautību iedzīvotāju (2017. gadā vairāk nekā 4 000 cilvēki) skaita izmaiņas kopš 1970. gada .....                                      | 27        |
| A-21 Pastāvīgo iedzīvotāju valstiskā piederība reģionos un republikas pilsētās 2018. gada sākumā .....   | 27        |
| A-22 Pastāvīgo iedzīvotāju etniskais sastāvs reģionos un republikas pilsētās 2018. gada sākumā .....   | 28        |
| A-23-D Pastāvīgo iedzīvotāju etniskais sastāvs reģionos 2018. gada sākumā .....  | 29        |
| A-24 Pastāvīgo iedzīvotāju skaits pēc dzimuma, faktiskās un deklarētās dzīvesvietas reģionos, republikas pilsētās un novados 2018. gada sākumā ..... | 30        |
| A-25 Pastāvīgo iedzīvotāju galvenās vecuma grupas un demogrāfiskās slodzes līmenis reģionos un republikas pilsētās 2018. gada sākumā .....           | 32        |
| A-26 Pastāvīgo iedzīvotāju īpatsvars pēc dzimuma un ģimenes stāvokļa reģionos un republikas pilsētās 2018. gada sākumā .....                         | 32        |
| A-27 Iedzīvotāju dabiskās kustības galvenie rādītāji .....   | 33        |
| A-28 Iedzīvotāju dabiskā kustība pa ceturkšņiem un mēnešiem 2017. gadā .....   | 33        |
| A-29-D Iedzīvotāju dabiskā kustība .....   | 34        |
| A-30 Iedzīvotāju dabiskā kustība reģionos un republikas pilsētās 2017. gadā .....  | 35        |
| A-31 Atsevišķu tautību iedzīvotāju dzimstība, mirstība un dabiskais pieaugums .....  | 35        |
| A-32-K Pastāvīgo iedzīvotāju skaita izmaiņas 2000.–2017. gadā .....  | 36        |
| <b>NOSLĒGTĀS UN ŠĶIRTĀS LAULĪBAS .....</b>   | <b>37</b> |
| B-1 Noslēgto laulību skaits un vidējais laulībā stājušos vecums .....  | 38        |
| B-2 Noslēgtās laulības pēc laulības noslēgumu vecuma un dzimuma .....  | 38        |
| B-3 Speciālie laulātības koeficienti .....   | 39        |
| B-4 Speciālie laulātības koeficienti sievietēm pirmajā laulībā .....   | 40        |
| B-5 2017. gadā laulības noslēgumu vecuma un dzimuma struktūra .....  | 40        |
| B-6 2017. gadā laulības noslēgumu vecuma struktūra .....   | 40        |
| B-7 2017. gadā noslēgtās laulības pēc laulības noslēgumu tautības .....  | 41        |
| B-8 Etniski jauktas laulības .....   | 41        |
| B-9 2017. gadā noslēgtās laulības pēc laulības noslēgumu valstiskās piederības .....   | 41        |
| B-10 2017. gadā noslēgtās laulības pēc laulības noslēgumu iepriekšējā ģimenes stāvokļa .....   | 42        |
| B-11 2017. gadā noslēgtās laulības reģionos un republikas pilsētās pēc laulības noslēgumu vecuma .....   | 42        |
| B-12 2016. un 2017. gadā noslēgtās laulības reģionos un republikas pilsētās pēc reģistrācijas veida .....  | 43        |
| B-13-D Noslēgto un šķirto laulību skaits 2000., 2005., 2010., 2015.–2017. gadā .....   | 43        |
| B-14 Šķirtās laulības pēc laulību šķirumu vecuma un dzimuma .....  | 44        |
| B-15 Speciālie šķirto laulību koeficienti .....  | 45        |
| B-16 2017. gadā šķirtās laulības pēc laulāto vecuma un dzimuma .....   | 45        |
| B-17 Šķirtās laulības pēc to ilguma, vidējais šķirtās laulības ilgums un šķirtās laulības uz 1 000 noslēgto laulību .....                            | 46        |
| B-18 2017. gadā šķirtās laulības pēc to ilguma un kopīgo nepilngadīgo bērnu skaita .....   | 46        |
| B-19 2017. gadā šķirtās laulības pēc to ilguma un laulību šķirumu vecuma .....   | 47        |
| B-20 2017. gadā šķirtās laulības reģionos un republikas pilsētās pēc laulību šķirumu vecuma .....  | 47        |
| B-21 2017. gadā šķirtās laulības reģionos un republikas pilsētās pēc šķirtās laulības ilguma .....   | 48        |

|  |           |
|--|-----------|
| <b>DZIMSTĪBA.....</b>  | <b>49</b> |
| C-1 Dzemdību un dzimušo skaits .....   | 50        |
| C-2 Dzimušo skaits pēc dzimuma.....  | 50        |
| C-3 Dzīvi dzimušie pēc dzimšanas secības.....  | 51        |
| C-4-D Dzīvi dzimušie pēc dzimšanas secības 1983.–2017. gadā.....   | 51        |
| C-5 Dzīvi dzimušie pēc vecāku ģimenes stāvokļa .....   | 52        |
| C-6 Dzīvi dzimušie pēc mātes vecuma .....  | 52        |
| C-7-D Sievietes vidējais vecums noslēdzot laulību un mātes vidējais vecums piedzimstot pirmajam bērnam<br>1990.–2017. gadā.....                                    | 53        |
| C-8 Dzimstības koeficienti .....   | 53        |
| C-9-D Summārais dzimstības koeficients 1970.–2017. gadā .....  | 54        |
| C-10-D Dzimstības vecumkoeficienti sievietēm atsevišķās vecuma grupās 1980.–2017. gadā.....  | 54        |
| C-11 2017. gadā dzīvi dzimušie pēc mātes vecuma un bērna dzimšanas secības.....  | 55        |
| C-12 2017. gadā dzīvi dzimušie pēc tēva un mātes vecuma .....  | 55        |
| C-13 Dzīvi dzimušie pēc mātes vecuma, vecāku ģimenes stāvokļa un bērna dzimšanas secības 2017. gadā .....  | 56        |
| C-14 2017. gadā laulībā dzīvi dzimušie pēc vecāku laulības ilguma.....   | 57        |
| C-15 2017. gadā dzīvi dzimušie pēc vecāku tautības .....   | 57        |
| C-16 2017. gadā dzīvi dzimušie pēc vecāku valstiskās piederības.....   | 58        |
| C-17 Dzīvi dzimušie pēc mātes vecuma, bērna dzimšanas secības, ģimenes stāvokļa un mātes izglītības līmeņa<br>2016. un 2017. gadā .....                            | 58        |
| C-18 2017. gadā dzīvi dzimušie reģionos un republikas pilsētās pēc dzimuma un mātes vecuma .....   | 59        |
| C-19 Dzimstības vecumkoeficienti, summārais dzimstības koeficients un mātes vidējais vecums bērnam<br>piedzimstot reģionos un republikas pilsētās 2017. gadā ..... | 59        |
| C-20 Dzīvi dzimušie reģionos un republikas pilsētās pēc vecāku ģimenes stāvokļa .....  | 60        |
| C-21 2017. gadā dzīvi dzimušie reģionos un republikas pilsētās pēc mātes tautības .....  | 60        |
| C-22 Abortu skaits .....   | 61        |
| C-23 Mākslīgo abortu skaits pēc sievietes vecuma.....  | 61        |
| C-24-K Dzimstības vispārīgais koeficients 2017. gadā.....  | 62        |
| <b>MIRSTĪBA .....</b>  | <b>63</b> |
| D-1 Mirušo skaits .....  | 64        |
| D-2-D Mirušo skaits 2005.–2017. gadā.....  | 64        |
| D-3 Mirušie pēc vecuma un dzimuma .....  | 64        |
| D-4 Mirstības koeficienti pēc vecuma un dzimuma.....   | 66        |
| D-5 2017. gadā mirušie pēc vecuma, ģimenes stāvokļa un dzimuma.....  | 67        |
| D-6 Paredzamais mūža ilgums iedzīvotājiem noteiktā vecumā .....  | 67        |
| D-7-D Paredzamais mūža ilgums Latvijā .....  | 68        |
| D-8 Mirstības un mūža ilguma tabulu galvenie rādītāji 2017. gadā .....   | 68        |
| D-9 Iedzīvotāju noteiktā vecumā paredzamais mūža ilgums reģionos 2011.–2017. gadā .....  | 69        |
| D-10 Mirušo skaits pēc vecuma un mirstības vecumkoeficienti reģionos un republikas pilsētās 2017. gadā.....  | 70        |
| D-11 2017. gadā mirušie reģionos un republikas pilsētās pēc dzimuma un tautības.....   | 71        |
| D-12 Iedzīvotāju galvenie nāves cēloņi .....   | 71        |
| D-13-D No ārējiem nāves cēloņiem mirušo skaits 1995.–2017. gadā.....   | 72        |
| D-14 Mirstība no vardarbības, tīša paškaitējuma un transporta nelaimes gadījumos .....   | 72        |
| D-15 Iedzīvotāju nāves cēloņi 2017. gadā.....  | 73        |
| D-16 Iedzīvotāju galveno nāves cēloņu grupas reģionos 2017. gadā.....  | 74        |
| D-17-D Zīdaiņu mirstība 2000.–2017. gadā.....  | 74        |
| D-18 Zīdaiņu mirstība.....   | 75        |
| D-19 Mirušie zīdaiņi pēc vecuma .....  | 76        |
| D-20-D Mirušie zīdaiņi pēc vecuma 2000.–2017. gadā.....  | 76        |
| D-21 Perinatālā un neonatālā mirstība .....  | 76        |
| D-22 2017. gadā nedzīvi dzimušie un mirušie zīdaiņi pēc mātes vecuma.....  | 77        |
| D-23 Zīdaiņu mirstība reģionos pēc mātes vecuma 2017. gadā.....  | 77        |
| <b>MIGRĀCIJA.....</b>  | <b>78</b> |
| E-1 Starptautiskā ilgtermiņa migrācija .....   | 79        |
| E-2-D Starptautiskā ilgtermiņa migrācija 2000.–2017. gadā.....   | 79        |
| E-3 Starptautiskā ilgtermiņa migrācija galvenajās vecuma grupās un pēc dzimuma.....  | 80        |
| E-4 Starptautiskā ilgtermiņa migrācija pa valstu grupām .....  | 80        |
| E-5-D Starptautisko ilgtermiņa migrantu galvenie migrācijas virzieni 2017. gadā .....  | 81        |
| E-6 Iedzīvotāju starptautiskā ilgtermiņa migrācija pēc migrantu valstiskās piederības 2015.–2017. gadā.....  | 81        |
| E-7 Iedzīvotāju starptautiskā ilgtermiņa migrācija pēc migrantu tautības 2015.–2017. gadā.....   | 82        |

|  |            |
|--|------------|
| E-8 Starptautisko ilgtermiņa migrantu vecuma un dzimuma struktūra 2017. gadā .....                           | 82         |
| E-9 Starptautiskā ilgtermiņa migrācija pēc migrantu ģimenes stāvokļa 2016. un 2017. gadā .....               | 83         |
| E-10-D Latvijas iedzīvotāju migrācija uz/no NVS un ES dalībvalstīm .....                                     | 83         |
| <b>STARPTAUTISKIE SALĪDZINĀJUMI .....</b>  | <b>84</b>  |
| F-1 Iedzīvotāju skaits un tā izmaiņas ES un EBTA dalībvalstīs .....  | 84         |
| F-2-K Iedzīvotāju īpatsvars ES dalībvalstīs 2018. gada sākumā .....  | 85         |
| F-3-K Iedzīvotāju blīvums ES un EBTA dalībvalstīs 2016. gada sākumā .....                                    | 85         |
| F-4-D Dabiskais pieaugums Eiropas Savienības dalībvalstīs 2017. gadā .....                                   | 86         |
| F-5-D Pastāvīgo iedzīvotāju skaita izmaiņas Igaunijā, Latvijā un Lietuvā .....                               | 87         |
| F-6 Iedzīvotāju galvenās vecuma grupas 2017. gada sākumā .....   | 88         |
| F-7 Demogrāfiskie rādītāji Igaunijā, Latvijā un Lietuvā .....  | 89         |
| F-8-D Demogrāfiskie rādītāji Igaunijā, Latvijā un Lietuvā 2000., 2005., 2010. un 2017. gadā .....            | 90         |
| F-9 Noslēgtās un šķirtās laulības ES un EBTA dalībvalstīs .....  | 91         |
| F-10-K Laulības vispārīgais koeficients ES un EBTA dalībvalstīs 2011.–2016. gadā .....                       | 92         |
| F-11-K Šķirto laulību vispārīgais koeficients ES un EBTA dalībvalstīs 2011.–2016. gadā .....                 | 92         |
| F-12 Dzimstības rādītāji ES un EBTA dalībvalstīs .....   | 93         |
| F-13-D Ārlaulībā dzīvi dzimušo bērnu īpatsvars ES dalībvalstīs 2016. gadā .....                              | 94         |
| F-14-K Summārais dzimstības koeficients ES un EBTA dalībvalstīs 2016. gadā .....                             | 94         |
| F-15 Mirstības rādītāji ES un EBTA dalībvalstīs .....  | 95         |
| F-16 Vidējais paredzamais mūža ilgums iedzīvotājiem noteiktā vecumā ES un EBTA dalībvalstīs 2016. gadā ..... | 96         |
| F-17-K Paredzamais mūža ilgums sievietēm ES un EBTA dalībvalstīs 2016. gadā .....                            | 97         |
| F-18-K Paredzamais mūža ilgums vīriešiem ES un EBTA dalībvalstīs 2016. gadā .....                            | 97         |
| F-19-D Zīdaiņu mirstības koeficients ES dalībvalstīs 2016. gadā .....  | 98         |
| F-20-D Sieviešu un vīriešu paredzamais mūža ilgums ES dalībvalstīs 2016. gadā .....                          | 98         |
| F-21 Starptautiskā ilgtermiņa migrācija ES un EBTA dalībvalstīs 2016. gadā .....                             | 99         |
| <b>METODOĻĢIJA UN TERMINU SKAIDROJUMI .....</b>  | <b>100</b> |

## TABLE OF CONTENTS

|   |          |
|---|----------|
| <b>POPULATION AND CHANGE THEREOF .....</b>  | <b>8</b> |
| A-1-D Demographic characteristics of usually resident population; at the beginning of 2018 .....  | 10       |
| A-2 Administrative division, area, usually resident population and population density at the beginning of 2018 .....  | 11       |
| A-3-D Usually resident population of Latvia; 1935–2018 .....  | 13       |
| A-4-D Change in usually resident population; 1990–2017 .....  | 13       |
| A-5 Usually resident population and population density at the beginning of the year .....   | 14       |
| A-6 Usually resident population by sex; at the beginning of the year .....  | 15       |
| A-7 Change in usually resident population by factor .....   | 16       |
| A-8 Usually resident population by main age group; at the beginning of the year .....   | 16       |
| A-9 Males and females by main age group; at the beginning of the year .....   | 17       |
| A-10 Level of demographic burden; at the beginning of the year .....  | 17       |
| A-11 Usually resident population by selected age group; at the beginning of the year .....  | 18       |
| A-12 Usually resident population in regions by age and sex; at the beginning of 2018 .....  | 19       |
| A-13 Usually resident population of cities under state jurisdiction by age; at the beginning of 2018 .....  | 21       |
| A-14 Usually resident population by marital status; at the beginning of the year .....  | 21       |
| A-15-D Age pyramid of total and married population; 1970 and 2018 .....   | 22       |
| A-16 Usually resident population by age, sex and marital status; at the beginning of 2018 .....   | 23       |
| A-17 Usually resident population by country of birth; at the beginning of the year .....  | 24       |
| A-18 Usually resident population by citizenship; at the beginning of the year .....   | 25       |
| A-19 Ethnic composition of usually resident population; at the beginning of the year .....  | 26       |
| A-20-D Changes in largest ethnicities (more than 4 000 people in 2017) since 1970 .....   | 27       |
| A-21 Citizenship of usually resident population by region and city under state jurisdiction;<br>at the beginning of 2018 .....  | 27       |
| A-22 Ethnic composition of usually resident population by region and city under state jurisdiction;<br>at the beginning of 2018 .....                                       | 28       |
| A-23-D Ethnic composition of usually resident population in regions; at the beginning of 2018 .....   | 29       |
| A-24 Usually resident population in regions, cities under state jurisdiction and counties by sex, actual and<br>declared place of residence; at the beginning of 2018 ..... | 30       |
| A-25 Usually resident population in regions and cities under state jurisdiction by main age group and level of<br>demographic burden; at the beginning of 2018 .....        | 32       |

|  |           |
|--|-----------|
| A-26 Usually resident population shares in regions and cities under state jurisdiction by sex and marital status; at the beginning of 2018.....        | 32        |
| A-27 Key vital statistics .....  | 33        |
| A-28 Vital statistics by quarter and month; 2017 .....   | 33        |
| A-29-D Key vital statistics .....  | 34        |
| A-30 Vital statistics in regions and cities under state jurisdiction; 2017.....  | 35        |
| A-31 Births, deaths and natural increase by ethnicity .....  | 35        |
| A-32-K Change in usually resident population; 2000–2017.....   | 36        |
| <b>MARRIAGES AND DIVORCES .....</b>  | <b>37</b> |
| B-1 Marriages and average age at marriage .....  | 38        |
| B-2 Marriages by age and sex of bride and groom.....   | 38        |
| B-3 Age-specific marriage rates .....  | 39        |
| B-4 Age-specific first marriage rates among females .....  | 40        |
| B-5 Marriages by age and sex; 2017 .....   | 40        |
| B-6 Marriages by age of bride and groom; 2017 .....  | 40        |
| B-7 Marriages by ethnicity of bride and groom; 2017 .....  | 41        |
| B-8 Mixed marriages .....  | 41        |
| B-9 Marriages by citizenship of bride and groom; 2017.....   | 41        |
| B-10 Marriages by previous marital status of bride and groom; 2017 .....   | 42        |
| B-11 Marriages in regions and cities under state jurisdiction by age of bride and groom; 2017 .....  | 42        |
| B-12 Marriages in regions and cities under state jurisdiction by registration place; 2016–2017.....  | 43        |
| B-13-D Number of marriages and divorces; 2000, 2005, 2010, 2015–2017.....  | 43        |
| B-14 Divorces by age and sex of persons divorcing .....  | 44        |
| B-15 Age-specific divorce rates.....   | 45        |
| B-16 Divorces by age and sex of persons divorcing; 2017 .....  | 45        |
| B-17 Divorces by duration of marriage, average duration of marriage and divorces per 1 000 marriages .....   | 46        |
| B-18 Divorces by duration of marriage and number of common underage children; 2017.....  | 46        |
| B-19 Divorces by duration of marriage and age of persons divorcing; 2017.....  | 47        |
| B-20 Divorces in regions and cities under state jurisdiction by age of persons divorcing; 2017 .....   | 47        |
| B-21 Divorces in regions and cities under state jurisdiction by duration of divorced marriage; 2017 .....  | 48        |
| <b>FERTILITY.....</b>  | <b>49</b> |
| C-1 Number of deliveries and births .....  | 50        |
| C-2 Birth by sex.....  | 50        |
| C-3 Live births by order .....   | 51        |
| C-4-D Live births by order; 1983–2017 .....  | 51        |
| C-5 Live births by marital status of parents .....   | 52        |
| C-6 Live births by age of mother.....  | 52        |
| C-7-D Average age of female at marriage and first childbirth; 1990–2017.....   | 53        |
| C-8 Birth rates.....   | 53        |
| C-9-D Total fertility rate; 1970–2017 .....  | 54        |
| C-10-D Age-specific fertility rates among females by age group;1980–2017.....  | 54        |
| C-11 Live births by age of mother and birth order, 2017.....   | 55        |
| C-12 Live births by age of father and mother, 2017 .....   | 55        |
| C-13 Live births by age of mother, marital status of parents and birth order, 2017 .....   | 56        |
| C-14 Marital live births by duration of marriage; 2017 .....   | 57        |
| C-15 Live births by ethnicity of parents; 2017 .....   | 57        |
| C-16 Live births by citizenship of parents; 2017.....  | 58        |
| C-17 Live births by age of mother, birth order of child, marital status and educational attainment of mother; 2016 and 2017 .....                      | 58        |
| C-18 Live births in regions and cities under state jurisdiction by age of mother and sex; 2017 .....   | 59        |
| C-19 Age-specific fertility rates, total fertility rate and mean age of mother at childbirth in regions and cities under state jurisdiction; 2017..... | 59        |
| C-20 Live births in regions and cities under state jurisdiction by marital status of parents.....  | 60        |
| C-21 Live births in regions and cities under state jurisdiction by ethnicity of mother; 2017 .....   | 60        |
| C-22 Abortions .....   | 61        |
| C-23 Induced abortions by age of female .....  | 61        |
| C-24-K Crude birth rate; 2017.....   | 62        |
| <b>MORTALITY .....</b>   | <b>63</b> |
| D-1 Number of deaths.....  | 64        |
| D-2-D Number of deaths; 2005–2017.....   | 64        |

|   |            |
|---|------------|
| D-3 Deaths by age and sex.....  | 64         |
| D-4 Death rates by age and sex .....  | 66         |
| D-5 Deaths by age, marital status and sex; 2017 .....   | 67         |
| D-6 Age-specific life expectancy .....  | 67         |
| D-7-D Life expectancy in Latvia.....  | 68         |
| D-8 Main indices of life tables; 2017 .....   | 68         |
| D-9 Age-specific life expectancy by region; 2011–2017 .....   | 69         |
| D-10 Deaths by age and age-specific death rates in regions and cities under state jurisdiction; 2017..... | 70         |
| D-11 Deaths in regions and cities under state jurisdiction by sex and ethnicity; 2017 .....               | 71         |
| D-12 Deaths by main cause of death.....   | 71         |
| D-13-D Deaths due to external causes; 1995–2017 .....   | 72         |
| D-14 Deaths caused by assault, intentional self-harm and transport accidents .....                        | 72         |
| D-15 Death causes; 2017 .....   | 73         |
| D-16 Main groups of death causes by region; 2017.....   | 74         |
| D-17-D Infant mortality, 2000–2017.....   | 74         |
| D-18 Infant mortality .....   | 75         |
| D-19 Infant deaths by age.....  | 76         |
| D-20-D Infant deaths by age, 2000–2017.....   | 76         |
| D-21 Perinatal and neonatal mortality .....   | 76         |
| D-22 Stillbirths and infant deaths by age of mother; 2017 .....   | 77         |
| D-23 Infant mortality in regions by age of mother; 2017 .....   | 77         |
| <b>MIGRATION.....</b>   | <b>78</b>  |
| E-1 International long-term migration .....   | 79         |
| E-2-D International long-term migration; 2000–2017 .....  | 79         |
| E-3 International long-term migration by main age group and sex of migrant .....                          | 80         |
| E-4 International long-term migration by country group .....  | 80         |
| E-5-D Main flows of international long-term migration; 2017 .....   | 81         |
| E-6 International long-term migration by citizenship of migrant; 2015–2017 .....                          | 81         |
| E-7 International long-term migration by ethnicity of migrant; 2015–2017 .....                            | 82         |
| E-8 International long-term migrants by age and sex; 2017 .....   | 82         |
| E-9 International long-term migration by marital status of migrant; 2016 and 2017 .....                   | 83         |
| E-10-D Migration of Latvia population to/from CIS and EU countries .....                                  | 83         |
| <b>INTERNATIONAL COMPARISONS.....</b>   | <b>84</b>  |
| F-1 Population and its change in EU and EFTA countries .....  | 84         |
| F-2-K Population ratio in EU member states; at the beginning of 2018 .....                                | 85         |
| F-3-K Population density in EU and EFTA countries; at the beginning of 2016.....                          | 85         |
| F-4-D Natural increase in EU countries; 2017.....   | 86         |
| F-5-D Usually resident population change in Estonia, Latvia and Lithuania .....                           | 87         |
| F-6 Population by main age group; at the beginning of 2017.....   | 88         |
| F-7 Demographic indicators in Estonia, Latvia and Lithuania .....   | 89         |
| F-8-D Demographic indicators in Estonia, Latvia and Lithuania; 2000, 2005, 2010 and 2017 .....            | 90         |
| F-9 Marriages and divorces in EU and EFTA countries.....  | 91         |
| F-10-K Crude marriage rate in EU and EFTA countries; 2011–2016.....                                       | 92         |
| F-11-K Crude divorce rate in EU and EFTA countries; 2011–2016 .....                                       | 92         |
| F-12 Fertility rates in EU and EFTA countries.....  | 93         |
| F-13-D Proportion of extra-marital births in EU countries; 2016 .....                                     | 94         |
| F-14-K Total fertility rate in EU and EFTA countries; 2016.....   | 94         |
| F-15 Mortality indicators in EU and EFTA countries.....   | 95         |
| F-16 Average age-specific life expectancy in EU and EFTA countries; 2016 .....                            | 96         |
| F-17-K Female life expectancy at birth in EU and EFTA countries; 2016.....                                | 97         |
| F-18-K Male life expectancy at birth in EU and EFTA countries; 2016 .....                                 | 97         |
| F-19-D Infant mortality rate in EU countries; 2016 .....  | 98         |
| F-20-D Gender-specific life expectancy in EU countries; 2016 .....  | 98         |
| F-21 International long-term migration in EU and EFTA countries; 2016 .....                               | 99         |
| <b>METHODOLOGY AND EXPLANATION OF TERMS.....</b>  | <b>105</b> |

# A IEDZĪVOTĀJU SKAITS UN TĀ IZMAIŅAS

## POPULATION AND CHANGE THEREOF

Iedzīvotāju skaits Latvijā turpina samazināties. Pēdējo septiņu gadu laikā (kopš 2011. gada sākuma) iedzīvotāju skaits ir samazinājies par 140 tūkstošiem, un 2018. gada sākumā tas bija 1 miljons 934 tūkstoši. Iedzīvotāju skaita samazinājuma temps 2017. gadā bija 0,81 % salīdzinājumā ar 1,44 % 2011. gadā.

2017. gadā, mirušo skaitam pārsniedzot dzimušo skaitu, valsts iedzīvotāju skaits samazinājās par 7,9 tūkstošiem, bet ilgtermiņa migrācijas rezultātā – par 7,8 tūkstošiem cilvēku. Kopš 1991. gada iedzīvotāju dabiskais pieaugums Latvijā ir negatīvs.

2018. gada sākumā 1 miljons 325 tūkstoši bija pilsētu iedzīvotāji (68 %) un 609 tūkstoši – lauku iedzīvotāji. Rīgas iedzīvotāji (638 tūkstoši) bija 33 % no kopējā valsts iedzīvotāju skaita, kas bija viens no augstākajiem rādītājiem Eiropā. Septiņu gadu laikā iedzīvotāju skaits pilsētās samazinājās par 5,8 %, laukos – par 8,7 %.

Iedzīvotāju blīvums Latvijā 2018. gada sākumā bija 30 cilvēki uz 1 km<sup>2</sup> (90. gadu sākumā – 41). Zemākais iedzīvotāju blīvums bija Rucavas un Rugāju novadā – attiecīgi 3 un 4 cilvēki uz 1 km<sup>2</sup>.

Visblīvāk apdzīvotas bija galvaspilsēta, republikas pilsētas un novadi Rīgas apkaimē. Tā, piemēram, iedzīvotāju blīvums uz 1 km<sup>2</sup> Rīgā bija 2 099 cilvēki, bet Stopiņu novadā (pēc platības viens no mazākajiem novadiem – 53 km<sup>2</sup>) – 198 cilvēki uz 1 km<sup>2</sup>.

2018. gada sākumā 28 Eiropas Savienības (ES) valstīs dzīvoja 513 miljoni iedzīvotāju. Kopš 2011. gada sākuma iedzīvotāju skaits pieaudzis par 9,6 miljoniem. Lielākais iedzīvotāju skaits bija Vācijā (16 % no ES kopējā iedzīvotāju skaita), Francijā (13 %), Apvienotajā Karalistē (13 %) un Itālijā (12 %) jeb vairāk nekā puse (54 %) ES iedzīvotāju dzīvoja šajās četrās valstīs. 2017. gadā deviņās Eiropas Savienības valstīs iedzīvotāju skaits samazinājās. Vislielākais iedzīvotāju skaita samazinājums bija Lietuvā (13,8 cilvēki uz 1 000 iedzīvotāju), Horvātijā (11,8) un Latvijā (8,1). Augstākais iedzīvotāju skaita pieaugums uz 1 000 iedzīvotāju bija Maltā – 32,9 cilvēki, Luksemburgā – 19,0, Zviedrijā – 12,4.

### Iedzīvotāju dzimuma un vecuma sastāvs

Mirstības pārsvars pār dzimstību un iedzīvotāju emigrācijas pārsvars pār imigrāciju Latvijā radījis izmaiņas arī iedzīvotāju vecumsastāvā. Jāatzīmē, ka kopš 2011. gada nedaudz pieaug bērnu un pusaudžu (0–14 gadi) īpatsvars iedzīvotāju kopskaitā, kas saistīts ar nelielu dzimstības pieaugumu dažos pēdējos gados, taču turpina samazināties darbspējas vecuma (15–62 gadi) iedzīvotāju īpatsvars. Samazinās arī pensijas vecuma (63 un vairāk gadi) iedzīvotāju īpatsvars, kas skaidrojams arī ar pensijas vecuma pakāpenisku paaugstināšanu. Bērnu un pusaudžu skaits kopš 2011. gada sākuma pieaudzis par 11 tūkstošiem, bet darbspējīgo iedzīvotāju skaits samazinājies par 138 un pensijas vecuma iedzīvotāju – par 13 tūkstošiem.

Turpinās iedzīvotāju novecošanās process. Darbspējas vecuma iedzīvotāju skaita samazinājumu būtiski ietekmē migrācija. 2017. gadā emigrēja gandrīz divas reizes vairāk iedzīvotāju darbspējas vecumā (14,7 tūkst.) nekā imigrēja (7,9 tūkst.).

2018. gada sākumā 54 % Latvijas iedzīvotāju bija sievietes. Vecumā līdz 37 gadiem vīriešu bija vairāk nekā sievietes, jo zēnu dzimst vairāk nekā meiteņu. No visiem

Latvia population keeps declining. During the past seven years (since the beginning of 2011), population of the country has diminished by 140 thousand, and at the beginning of 2018 it comprised 1 million 934 thousand. Population decrease rate in 2017 constituted 0.81 %, compared to 1.44 % in 2011.

In 2017, as the number of deaths exceeded the number of births, Latvia population reduced by 7.9 thousand, while because of the long-term migration – by 7.8 thousand. Since 1991, natural increase in Latvia has been negative.

At the beginning of 2018, Latvian urban population accounted for 1 million 325 thousand (68 %) and rural population for 609 thousand. Riga residents (638 thousand) comprised 33 % of the total population – one of the highest indicators in Europe. Over the seven years, the number of population in urban areas has dropped by 5.8 % and in rural areas by 8.7 %.

At the beginning of 2018, population density in Latvia constituted 30 persons per 1 km<sup>2</sup> (at the beginning of 90-ties – 41). The lowest population density was recorded in Rucava and Rugāji county – 3 and 4 persons per 1 km<sup>2</sup>.

The highest population density was recorded in the capital, as well as cities under state jurisdiction and counties neighbouring Riga. For example, population density in Riga constituted 2 099 persons per 1 km<sup>2</sup>, but in Stopiņi (county with one of the smallest territories – 53 km<sup>2</sup>) it was 198 persons per 1 km<sup>2</sup>.

At the beginning of 2018, 513 million persons resided in 28 European Union (EU) countries. Since the beginning of 2011, the number has gone up by 9.6 million. The greatest population number was recorded in Germany (16 % of the total EU population), France (13 %), United Kingdom (13 %), and Italy (12 %) – more than a half (54 %) of the total EU population lived in these countries. In 2017, population decline was recorded in nine EU countries. The sharpest drop was observed in Lithuania (13.8 persons per 1 000 inhabitants), Croatia (11.8) and Latvia (8.1). The greatest population increase per 1 000 inhabitants was recorded in Malta (32.9 persons), Luxembourg (19.0), Sweden (12.4).

### Gender and age structure of population

Mortality prevalence over birth and the negative net migration in Latvia caused also changes in population age structure. It should be noted that since 2011 the share of children and youngsters (aged 0–14) in the total population has increased slightly (that may be explained by a modest rise in the birth number), nevertheless the number of people at working age (aged 15–62) is continuously reducing. The share of population at retirement age (aged 63 and over) is reducing as well, which may be explained by the gradual increase of the retirement age. Since the beginning of 2011, the number of children and youth rose by 11 thousand, while the population at working age dropped by 138 thousand and that over working age by 13 thousand.

Population ageing is intensifying. Drop in the population at working age is notably affected by the migration. In 2017, three times more people at working age emigrated from the country (14.7 thousand), as compared to the number of immigrants at this age (7.9 thousand).

At the beginning of 2018, females comprised 54 % of Latvia population. Female number at the age group under

iedzīvotājiem reproduktīvajā vecumā (15–49 gadi) vīriešu un sieviešu skaits bija līdzīgs – 50,4 % un 49,6 %.

Demogrāfiskās slodzes līmenis tiek lietots, analizējot proporcionālo sadalījumu starp tiem, kas ir darbaspējas vecumā (15–62 gadi) un ir vai varētu būt ekonomiski aktīvi, un pārējo sabiedrības daļu (bērniem un pensionāriem), kurus uztur iedzīvotāji darbaspējas vecumā. Kopš 1993. gada pensijas vecuma iedzīvotāju īpatsvars ir lielāks par bērnu un pusaudžu īpatsvaru, kas nozīmē, ka nākotnē būs mazāks iedzīvotāju skaits darbaspējas vecumā un demogrāfiskās slodzes līmenis pieaugs. 2018. gada sākumā uz 1 000 darbspējīgo iedzīvotāju bija 365 pensijas vecuma iedzīvotāji un 256 bērni vecumā līdz 14 gadiem.

Latvijas iedzīvotāju vidējais vecums 2018. gada sākumā bija 42,4 gadi – 39,1 gads vīriešiem un 45,2 gadi sievietēm (2011. gada sākumā attiecīgi 41,1, 37,9 un 43,8). Vidējais iedzīvotāju vecums ir mazāks Pierīgas reģionā (40,6 gadi), lielāks – Latgalē (44,3 gadi).

Augstākais bērnu īpatsvars (vecumā līdz 14 gadiem) visu iedzīvotāju kopskaitā bija Pierīgas reģionā (18,1 %), bet zemākais – Latgales reģionā (13,7 %). Pensijas vecuma iedzīvotāju īpatsvars augstākais bija Latgalē (24,3 %), bet zemākais – Pierīgā (20,3 %).

Darbspējas vecuma iedzīvotāju īpatsvars 2018. gada sākumā valsts reģionos svārstījās no 60,8 % Kurzemē līdz 62,0 % Zemgalē un Latgalē.

### Iedzīvotāju etniskais sastāvs un valstiskā piederība

Latviešu skaits pēdējos gados aizvien turpina samazināties, taču vienlaikus palielinās to īpatsvars kopējā iedzīvotāju skaitā.

2018. gada sākumā Latvijā dzīvoja 1 miljons 203 tūkstoši latviešu jeb 62 % no iedzīvotāju kopskaita. Pēdējo septiņu gadu laikā kopš 2011. gada piedzima 103,1 tūkstotī, bet nomira 110,6 tūkstotī latviešu, un dabiskās kustības rezultātā to skaits samazinājies par 7,5 tūkstotiem.

Būtiski atšķiras iedzīvotāju etniskais sastāvs reģionos un republikas pilsētās. 2018. gada sākumā Rīgā, Daugavpilī un Rēzeknē latviešu bija mazāk par pusi no pilsētas iedzīvotāju kopskaita, turklāt Daugavpilī tie bija tikai 19,9 %. Lielākais latviešu īpatsvars bija Valmierā – 84,3 %. No reģioniem lielākais latviešu īpatsvars bija Vidzemē (87,2 %), bet mazākais – Latgalē (45,9 %).

### Iedzīvotāju ģimenes stāvoklis

2018. gada sākumā 41 % pilngadīgo (18 gadi un vecāki) sieviešu un 49 % vīriešu bija precēti. No visiem attiecīgā dzimuma neprecētajiem pilngadīgajiem iedzīvotājiem 66 % vīriešu un 60 % sieviešu bija vecumā līdz 35 gadiem. Laulību statistikas dati par 2017. gadu rāda, ka vīrieši pirmoreiz laulību reģistrēja vidēji 31,6 gadu, bet sievietes – 29,5 gadu vecumā.

38 years is smaller than that of men, since the number of newborn boys prevail over the number of newborn girls. The shares of men and women at reproductive age (aged 15–49) are rather equal – 49.6 % of women and 50.4 % of men.

Demographic burden is used to analyse the proportion between the people at working age (aged 15–62), population active or might be active and the rest part of the society (children and pensioners) maintained by the population at working age. Since 1993, the share of people at retirement age exceeds the share of children and young people, and it means that in future the number of population at working age will be smaller and the level of demographic burden will increase. At the beginning of 2018, there were 365 persons at retirement age and 256 children aged under 15 per 1 000 inhabitants at working age.

At the beginning of 2018, the average age of Latvia population constituted 42.4 years – 39.1 years among males and 45.2 years among females (in comparison: at the beginning of 2011 – 41.1, 37.9 and 43.8, respectively). The lowest average population age was recorded in Pierīga region (40.6), while the highest in Latgale (44.3).

The largest share of children (aged under 15) was recorded in the total population of Pierīga region (18.1 %), while the lowest – in Latgale region (13.7 %). In its turn, the greatest share of population at retirement age was observed in Latgale (24.3 %), and the smallest in Pierīga (20.3 %).

At the beginning of 2018, the share of population at working age in regions varied between 60.8 % in Kurzeme and 62.0 % in Zemgale and Latgale.

### Population ethnic composition and citizenship

During the recent years, the number of Latvians is continuously reducing; meanwhile the share thereof in the total population is increasing.

At the beginning of 2018, Latvia was resided by 1 million 203 thousand Latvians – 62 % of the total population. Over a seven-year period since 2011, 103.1 thousand Latvians were born and 110.6 thousand died; due to the natural movement the number thereof diminished by 7.5 thousand.

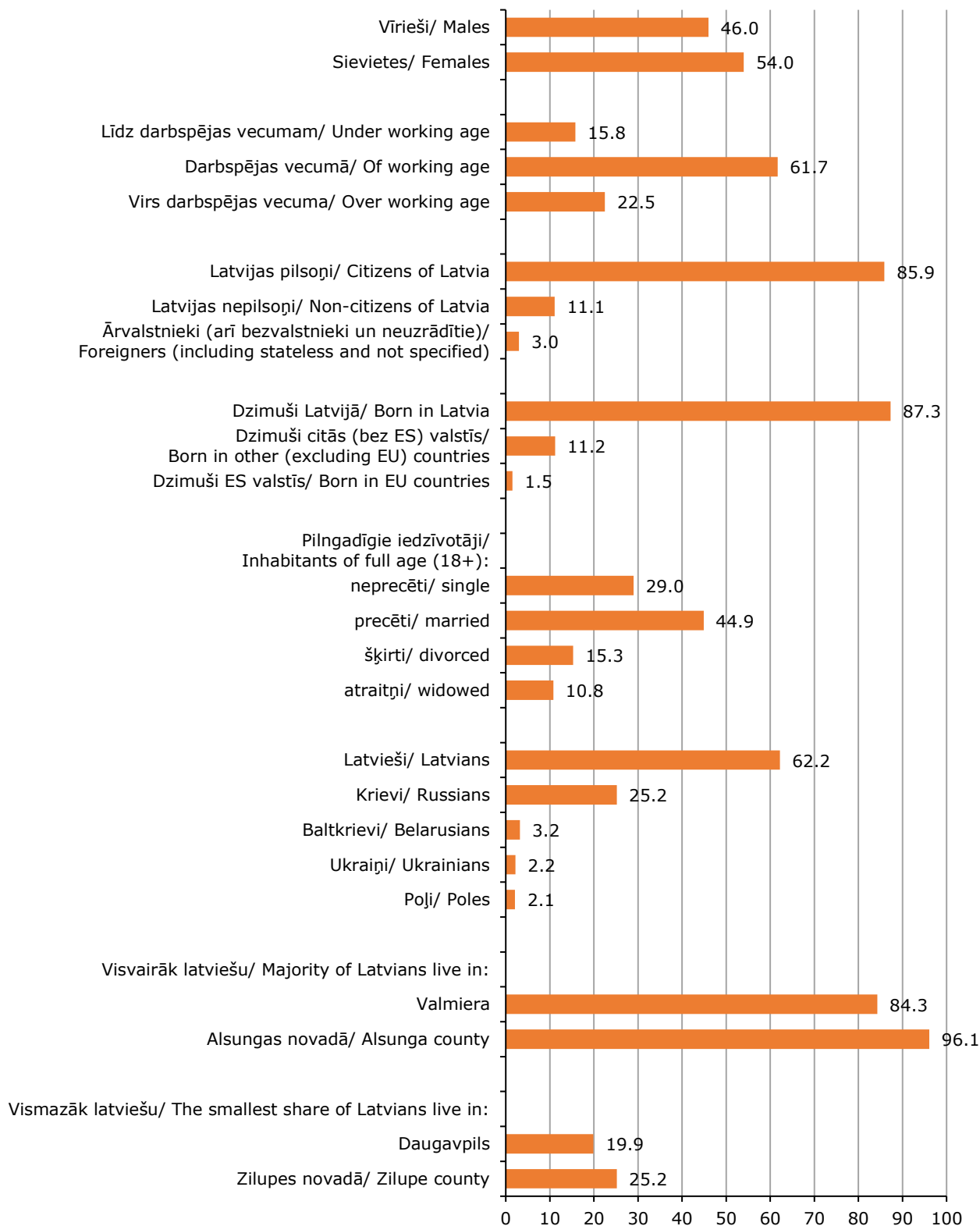
Notable differences in the population ethnic composition may be observed among regions and cities under state jurisdiction. At the beginning of 2018, Latvians living in Riga, Daugavpils and Rēzekne accounted for less than a half of the city population, moreover in Daugavpils the share comprised only 19.9 %. The highest share of Latvians was recorded in Valmiera city (84.3 %) and Vidzeme region (87.2 %), whereas the lowest in Latgale region (45.9 %).

### Marital status of population

At the beginning of 2018, 41 % of women of full age (aged 18 and over) and 49 % of men of full age were married. Out of the total number of single men or women of full age, 60 % of women and 66 % of men were aged under 36. Marriage statistics indicates that in 2017 males registered their first marriage at the age of 31.6, while females at the age of 29.5.

**A-1-D PASTĀVĪGO IEDZĪVOTĀJU DEMOGRĀFISKAIS RAKSTUROJUMS  
2018. GADA SĀKUMĀ**

A-1-D DEMOGRAPHIC CHARACTERISTICS OF USUALLY RESIDENT POPULATION;  
AT THE BEGINNING OF 2018  
(procentos/ per cent)



IEDZĪVOTĀJI/ POPULATION

**A-2 ADMINISTRATĪVAIS IEDALĪJUMS, PLATĪBA, PASTĀVĪGO IEDZĪVOTĀJU SKAITS UN  
BLĪVUMS 2018. GADA SĀKUMĀ**

A-2 ADMINISTRATIVE DIVISION, AREA, USUALLY RESIDENT POPULATION AND POPULATION DENSITY  
AT THE BEGINNING OF 2018

| Novadu skaits reģionā<br>Number of counties in the region | Administratīvais iedalījums<br>Administrative division | Iedzīvotāju skaits<br>Usually resident population on 01.01.2018. | Pilsētu skaits<br>Cities and towns | Pagastu skaits<br>Parishes | Platība, km <sup>2</sup><br>Area, km <sup>2</sup> | Iedzīvotāju blīvums (cilv./km <sup>2</sup> )<br>Population density (pers./km <sup>2</sup> ) |
|---|--|--|------------------------------------|----------------------------|---|---|
|   | <b>Latvija/ Latvia</b>                                 | <b>1934379</b>   | <b>76</b>                          | <b>497</b>                 | <b>64573</b>                                      | <b>30</b>   |
|   | <b>Reģioni/ Regions:</b>                               |  |                                    |                            |   |   |
|   | <b>Rīga:</b>   | <b>637971</b>  | <b>1</b>                           | <b>x</b>                   | <b>304</b>  | <b>2099</b>   |
|   | Rīga   | 637971   | 1                                  | x                          | 304   | 2099  |
|   | <b>Pierīga:</b>  | <b>367266</b>  | <b>19</b>                          | <b>65</b>                  | <b>10135</b>                                      | <b>36</b>   |
|   | Pilsētas/ Urban area                                   | 177176   |                                    |                            |   |   |
|   | Lauki/ Rural area                                      | 190090   |                                    |                            |   |   |
|   | Jūrmala  | 49073  | 1                                  | x                          | 101   | 486   |
| 1   | Alojas novads/ county                                  | 4680   | 2                                  | 4                          | 631   | 7   |
| 2   | Ādažu novads/ county                                   | 11184  | -                                  | -                          | 163   | 69  |
| 3   | Babītes novads/ county                                 | 10350  | -                                  | 2                          | 243   | 43  |
| 4   | Baldones novads/ county                                | 5485   | 1                                  | 1                          | 179   | 31  |
| 5   | Carnikavas novads/ county                              | 8626   | -                                  | -                          | 81  | 106   |
| 6   | Engures novads/ county                                 | 7080   | -                                  | 3                          | 396   | 18  |
| 7   | Garkalnes novads/ county                               | 8344   | -                                  | -                          | 152   | 55  |
| 8   | Ikšķiles novads/ county                                | 9643   | 1                                  | 1                          | 131   | 74  |
| 9   | Inčukalna novads/ county                               | 7558   | 1                                  | 1                          | 112   | 67  |
| 10  | Jaunpils novads/ county                                | 2239   | -                                  | 2                          | 209   | 11  |
| 11  | Kandavas novads/ county                                | 7853   | 1                                  | 6                          | 649   | 12  |
| 12  | Krimuldas novads/ county                               | 4885   | -                                  | 2                          | 341   | 14  |
| 13  | Ķeguma novads/ county                                  | 5374   | 1                                  | 3                          | 492   | 11  |
| 14  | Ķekavas novads/ county                                 | 23042  | 1                                  | 2                          | 275   | 84  |
| 15  | Lielvārdes novads/ county                              | 9735   | 1                                  | 3                          | 225   | 43  |
| 16  | Limbažu novads/ county                                 | 16312  | 1                                  | 7                          | 1170  | 14  |
| 17  | Mālpils novads/ county                                 | 3411   | -                                  | -                          | 221   | 15  |
| 18  | Mārupes novads/ county                                 | 19456  | -                                  | -                          | 104   | 187   |
| 19  | Ogres novads/ county                                   | 33083  | 1                                  | 9                          | 990   | 33  |
| 20  | Olaines novads/ county                                 | 19409  | 1                                  | 1                          | 298   | 65  |
| 21  | Ropažu novads/ county                                  | 6800   | -                                  | -                          | 325   | 21  |
| 22  | Salacgrīvas novads/ county                             | 7423   | 2                                  | 3                          | 638   | 12  |
| 23  | Salaspils novads/ county                               | 22555  | 1                                  | 1                          | 123   | 183   |
| 24  | Saulkrastu novads/ county                              | 5751   | 1                                  | 1                          | 48  | 120   |
| 25  | Sējas novads/ county                                   | 2185   | -                                  | -                          | 230   | 10  |
| 26  | Siguldas novads/ county                                | 17337  | 1                                  | 3                          | 361   | 48  |
| 27  | Stopiņu novads/ county                                 | 10492  | -                                  | -                          | 53  | 198   |
| 28  | Tukuma novads/ county                                  | 27901  | 1                                  | 10                         | 1194  | 23  |
|   | <b>Vidzeme:</b>  | <b>188494</b>  | <b>16</b>                          | <b>115</b>                 | <b>15245</b>                                      | <b>12</b>   |
|   | Pilsētas/ Urban area                                   | 81954  |                                    |                            |   |   |
|   | Lauki/ Rural area                                      | 106540   |                                    |                            |   |   |
|   | Valmiera   | 23063  | 1                                  | x                          | 19  | 1214  |
| 1   | Alūksnes novads/ county                                | 14472  | 1                                  | 15                         | 1698  | 9   |
| 2   | Amatas novads/ county                                  | 5003   | -                                  | 5                          | 745   | 7   |
| 3   | Apes novads/ county                                    | 3345   | 1                                  | 4                          | 545   | 6   |
| 4   | Beverīnas novads/ county                               | 3006   | -                                  | 3                          | 301   | 10  |
| 5   | Burtnieku novads/ county                               | 7584   | -                                  | 6                          | 702   | 11  |
| 6   | Cesvaines novads/ county                               | 2422   | 1                                  | 1                          | 190   | 13  |
| 7   | Cēsu novads/ county                                    | 16489  | 1                                  | 1                          | 173   | 95  |
| 8   | Ērgļu novads/ county                                   | 2747   | -                                  | 3                          | 379   | 7   |
| 9   | Gulbenes novads/ county                                | 20431  | 1                                  | 13                         | 1872  | 11  |
| 10  | Jaunpiebalgas novads/ county                           | 2086   | -                                  | 2                          | 251   | 8   |
| 11  | Kocēnu novads/ county                                  | 5912   | -                                  | 5                          | 499   | 12  |
| 12  | Līgatnes novads/ county                                | 3262   | 1                                  | 1                          | 168   | 19  |
| 13  | Lubānas novads/ county                                 | 2287   | 1                                  | 1                          | 347   | 7   |
| 14  | Madonas novads/ county                                 | 22604  | 1                                  | 14                         | 2159  | 10  |
| 15  | Mazsalacas novads/ county                              | 2990   | 1                                  | 4                          | 417   | 7   |
| 16  | Naukšēnu novads/ county                                | 1731   | -                                  | 2                          | 281   | 6   |
| 17  | Pārgaujas novads/ county                               | 3666   | -                                  | 3                          | 486   | 8   |
| 18  | Priekule novads/ county                                | 7719   | -                                  | 4                          | 301   | 26  |
| 19  | Raunas novads/ county                                  | 3096   | -                                  | 2                          | 309   | 10  |
| 20  | Rūjienas novads/ county                                | 4992   | 1                                  | 4                          | 353   | 14  |
| 21  | Smiltenes novads/ county                               | 12082  | 1                                  | 8                          | 947   | 13  |
| 22  | Strenču novads/ county                                 | 2945   | 2                                  | 2                          | 375   | 8   |
| 23  | Valkas novads/ county                                  | 7813   | 1                                  | 5                          | 908   | 9   |
| 24  | Varakļānu novads/ county                               | 3132   | 1                                  | 2                          | 278   | 11  |
| 25  | Vecpiebalgas novads/ county                            | 3615   | -                                  | 5                          | 542   | 7   |

IEDZĪVOTĀJI/ POPULATION

A-2 turpinājums

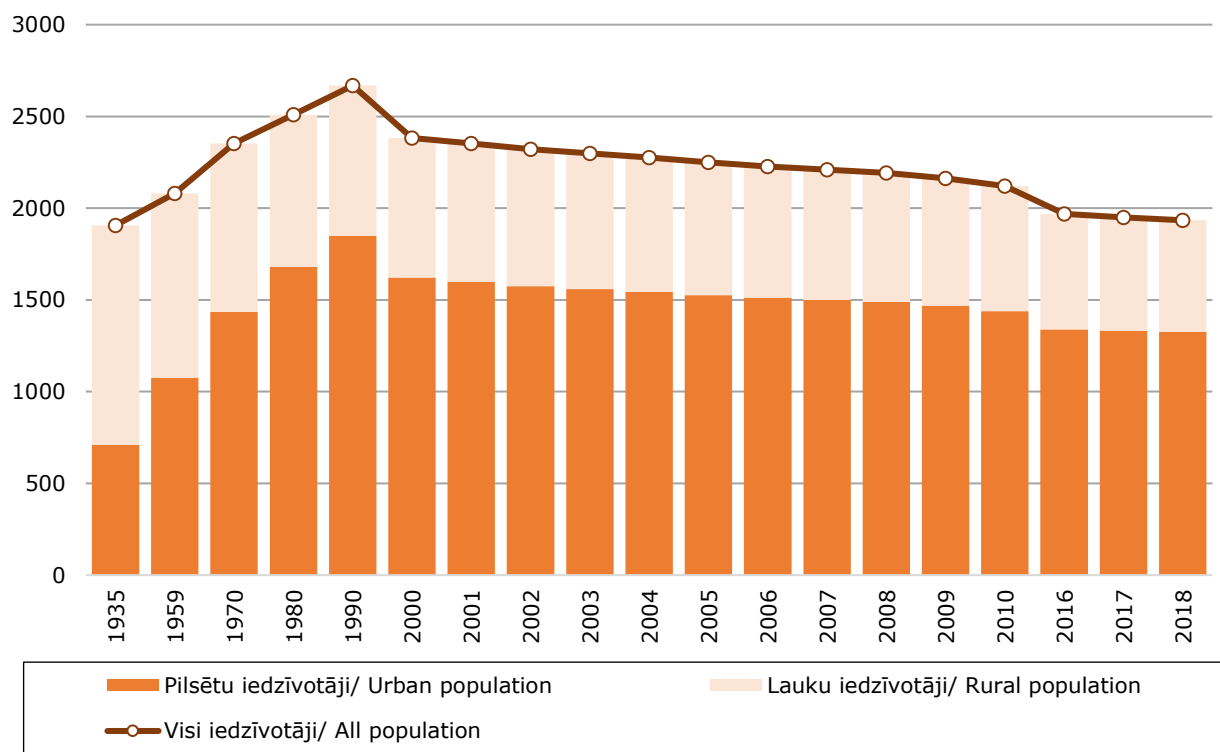
A-2 continued

| Novadu skaits reģionā<br>Number of counties in the region | Administratīvais iedalījums<br>Administrative division | Iedzīvotāju skaits<br>Usually resident population on 01.01.2018. | Pilsētu skaits<br>Cities and towns | Pagastu skaits<br>Parishes | Platība, km <sup>2</sup><br>Area, km <sup>2</sup> | Iedzīvotāju blīvums (cilv./km <sup>2</sup> )<br>Population density (pers./km <sup>2</sup> ) |
|---|--|--|------------------------------------|----------------------------|---|---|
| <b>Kurzeme:</b>   |  | <b>243032</b>  | <b>16</b>                          | <b>90</b>                  | <b>13607</b>                                      | <b>18</b>   |
|   | Pilsētas/ Urban area                                   | 154938   |                                    |                            |   |   |
|   | Lauki/ Rural area                                      | 88094  |                                    |                            |   |   |
|   | Liepāja  | 69180  | 1                                  | x                          | 68  | 1017  |
|   | Ventspils  | 34855  | 1                                  | x                          | 58  | 601   |
| 1   | Aizputes novads/ county                                | 8355   | 1                                  | 5                          | 640   | 13  |
| 2   | Alsungas novads/ county                                | 1322   | -                                  | -                          | 191   | 7   |
| 3   | Brocēnu novads/ county                                 | 5622   | 1                                  | 4                          | 496   | 11  |
| 4   | Dundagas novads/ county                                | 3740   | -                                  | 2                          | 676   | 6   |
| 5   | Durbes novads/ county                                  | 2681   | 1                                  | 4                          | 320   | 8   |
| 6   | Grobiņas novads/ county                                | 8479   | 1                                  | 4                          | 490   | 17  |
| 7   | Kuldīgas novads/ county                                | 22630  | 1                                  | 13                         | 1757  | 13  |
| 8   | Mērsraga novads/ county                                | 1478   | -                                  | -                          | 110   | 13  |
| 9   | Nīcas novads/ county                                   | 3209   | -                                  | 2                          | 351   | 9   |
| 10  | Pāvilostas novads/ county                              | 2575   | 1                                  | 2                          | 515   | 5   |
| 11  | Priekules novads/ county                               | 5203   | 1                                  | 5                          | 520   | 10  |
| 12  | Rojas novads/ county                                   | 3527   | -                                  | -                          | 200   | 18  |
| 13  | Rucavas novads/ county                                 | 1538   | -                                  | 2                          | 448   | 3   |
| 14  | Saldus novads/ county                                  | 22422  | 1                                  | 15                         | 1682  | 13  |
| 15  | Skrundas novads/ county                                | 4747   | 1                                  | 4                          | 557   | 9   |
| 16  | Talsu novads/ county                                   | 28071  | 4                                  | 14                         | 1763  | 16  |
| 17  | Vaiņodes novads/ county                                | 2337   | -                                  | 2                          | 307   | 8   |
| 18  | Ventspils novads/ county                               | 11061  | 1                                  | 12                         | 2458  | 5   |
| <b>Zemgale:</b>   |  | <b>232759</b>  | <b>10</b>                          | <b>91</b>                  | <b>10732</b>                                      | <b>22</b>   |
|   | Pilsētas/ Urban area                                   | 113140   |                                    |                            |   |   |
|   | Lauki/ Rural area                                      | 119619   |                                    |                            |   |   |
|   | Jelgava  | 56383  | 1                                  | x                          | 60  | 940   |
|   | Jēkabpils  | 22188  | 1                                  | x                          | 25  | 888   |
| 1   | Aizkraukles novads/ county                             | 8130   | 1                                  | 1                          | 102   | 80  |
| 2   | Aknistes novads/ county                                | 2557   | 1                                  | 3                          | 285   | 9   |
| 3   | Auces novads/ county                                   | 6289   | 1                                  | 6                          | 517   | 12  |
| 4   | Bauskas novads/ county                                 | 23061  | 1                                  | 8                          | 786   | 29  |
| 5   | Dobeles novads/ county                                 | 19768  | 1                                  | 10                         | 888   | 22  |
| 6   | Iecavas novads/ county                                 | 8424   | -                                  | -                          | 312   | 27  |
| 7   | Jaunjelgavas novads/ county                            | 5252   | 1                                  | 6                          | 684   | 8   |
| 8   | Jelgavas novads/ county                                | 22244  | -                                  | 13                         | 1317  | 17  |
| 9   | Jēkabpils novads/ county                               | 4419   | -                                  | 7                          | 905   | 5   |
| 10  | Kokneses novads/ county                                | 5020   | -                                  | 3                          | 361   | 14  |
| 11  | Krustpils novads/ county                               | 5603   | -                                  | 6                          | 811   | 7   |
| 12  | Neretas novads/ county                                 | 3442   | -                                  | 4                          | 645   | 5   |
| 13  | Ozolnieku novads/ county                               | 9864   | -                                  | 3                          | 286   | 34  |
| 14  | Ļaviņu novads/ county                                  | 5031   | 1                                  | 3                          | 376   | 13  |
| 15  | Rundāles novads/ county                                | 3407   | -                                  | 3                          | 231   | 15  |
| 16  | Salas novads/ county                                   | 3403   | -                                  | 2                          | 317   | 11  |
| 17  | Skrīveru novads/ county                                | 3366   | -                                  | -                          | 105   | 32  |
| 18  | Tērvetes novads/ county                                | 3396   | -                                  | 3                          | 224   | 15  |
| 19  | Vecumnieku novads/ county                              | 7893   | -                                  | 6                          | 844   | 9   |
| 20  | Viesītes novads/ county                                | 3619   | 1                                  | 4                          | 651   | 6   |
| <b>Latgale:</b>   |  | <b>264857</b>  | <b>14</b>                          | <b>136</b>                 | <b>14550</b>                                      | <b>18</b>   |
|   | Pilsētas/ Urban area                                   | 159523   |                                    |                            |   |   |
|   | Lauki/ Rural area                                      | 105334   |                                    |                            |   |   |
|   | Daugavpils   | 83250  | 1                                  | x                          | 72  | 1156  |
|   | Rēzekne  | 28156  | 1                                  | x                          | 18  | 1564  |
| 1   | Aglonas novads/ county                                 | 3309   | -                                  | 4                          | 393   | 8   |
| 2   | Baltinavas novads/ county                              | 1000   | -                                  | -                          | 186   | 5   |
| 3   | Balvu novads/ county                                   | 12129  | 1                                  | 10                         | 1045  | 12  |
| 4   | Cīblas novads/ county                                  | 2515   | -                                  | 5                          | 510   | 5   |
| 5   | Dagdas novads/ county                                  | 6992   | 1                                  | 10                         | 950   | 7   |
| 6   | Daugavpils novads/ county                              | 20684  | -                                  | 19                         | 1876  | 11  |
| 7   | Ilūkstes novads/ county                                | 6820   | 2                                  | 6                          | 647   | 11  |
| 8   | Kārsavas novads/ county                                | 5393   | 1                                  | 5                          | 628   | 9   |
| 9   | Krāslavas novads/ county                               | 14542  | 1                                  | 11                         | 1079  | 13  |
| 10  | Līvānu novads/ county                                  | 11029  | 1                                  | 5                          | 622   | 18  |
| 11  | Ludzas novads/ county                                  | 12416  | 1                                  | 9                          | 965   | 13  |
| 12  | Preiļu novads/ county                                  | 9382   | 1                                  | 4                          | 364   | 26  |
| 13  | Rēzeknes novads/ county                                | 25274  | -                                  | 25                         | 2525  | 10  |
| 14  | Riebiņu novads/ county                                 | 4779   | -                                  | 6                          | 630   | 8   |
| 15  | Rugāju novads/ county                                  | 2160   | -                                  | 2                          | 515   | 4   |
| 16  | Vārkavas novads/ county                                | 1869   | -                                  | 3                          | 288   | 6   |
| 17  | Viļakas novads/ county                                 | 4733   | 1                                  | 6                          | 641   | 7   |
| 18  | Viļānu novads/ county                                  | 5659   | 1                                  | 3                          | 287   | 20  |
| 19  | Zilupes novads/ county                                 | 2766   | 1                                  | 3                          | 309   | 9   |

**A-3-D PASTĀVĪGO IEDZĪVOTĀJU SKAITS LATVIJĀ 1935.–2018. GADĀ**

A-3-D USUALLY RESIDENT POPULATION OF LATVIA; 1935–2018

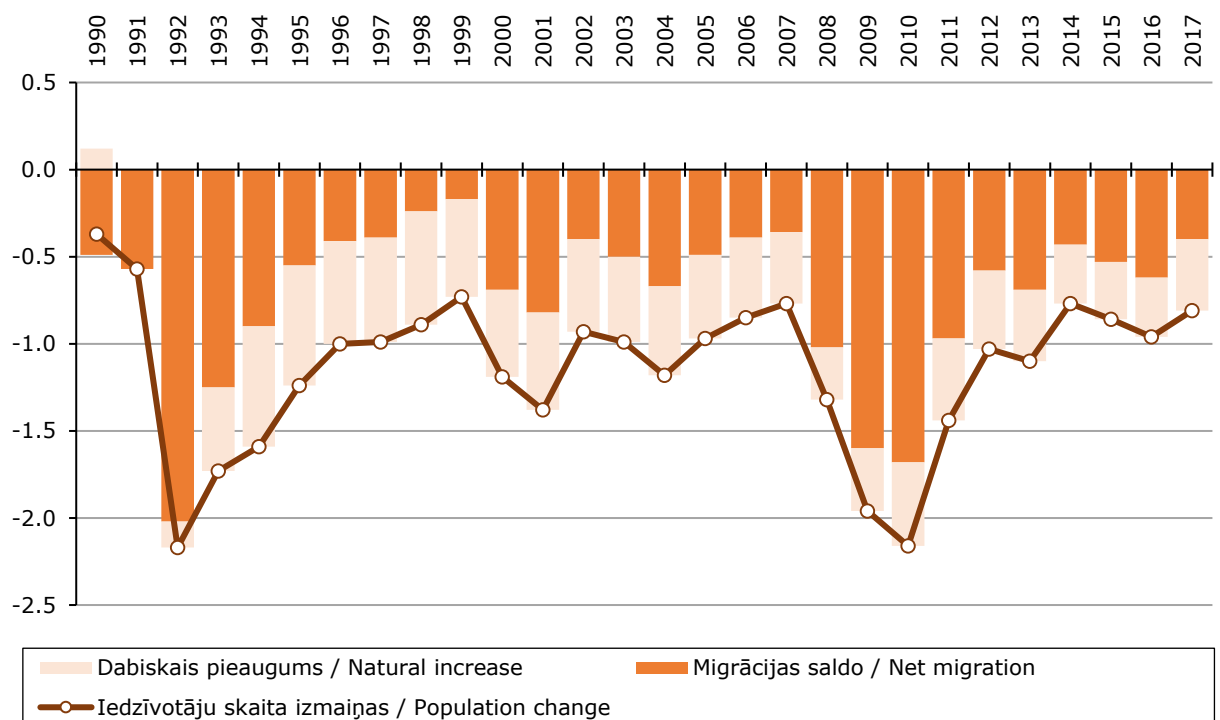
(gada sākumā, tūkst. cilvēku/ at the beginning of the year, thousand inhabitants)



**A-4-D PASTĀVĪGO IEDZĪVOTĀJU SKAITA IZMAIŅAS 1990.–2017. GADĀ**

A-4-D CHANGE IN USUALLY RESIDENT POPULATION; 1990–2017

(procentos/ per cent)



IEDZĪVOTĀJI/ POPULATION

**A-5 PASTĀVĪGO IEDZĪVOTĀJU SKAITS UN IEDZĪVOTĀJU BLĪVUMS GADA SĀKUMĀ**  
**A-5 USUALLY RESIDENT POPULATION AND POPULATION DENSITY AT THE BEGINNING OF THE YEAR**  
 (pēc pašreizējā administratīvā iedalījuma/ according to the current administrative division)

| Gads<br>Year             | Latvijā<br>Latvia | Pilsētu<br>iedzīvotāji<br>Urban<br>population | Lauku<br>iedzīvotāji<br>Rural population | Īpatsvars, %<br>Ratio, %                |                                       | Iedzīvotāju<br>blīvums<br>(cilv./km <sup>2</sup> )<br>Population density<br>(pers./km <sup>2</sup> ) |
|--------------------------|-------------------|---|--|---|---------------------------------------|--|
|                          |                   |   |  | pilsētu iedzīvotāji<br>Urban population | lauku iedzīvotāji<br>Rural population |  |
| <sup>1</sup> 12.02.1935. | 1905936           | 709321  | 1196615                                  | 37.2                                    | 62.8                                  | 29.5   |
| 15.01.1959.              | 2079948           | 1076024                                       | 1003924                                  | 51.7                                    | 48.3                                  | 32.2   |
| 15.01.1970.              | 2351903           | 1435207                                       | 916696                                   | 61.0                                    | 39.0                                  | 36.4   |
| 17.01.1979.              | 2502816           | 1663975                                       | 838841                                   | 66.5                                    | 33.5                                  | 38.7   |
| 12.01.1989.              | 2666567           | 1851201                                       | 815366                                   | 69.4                                    | 30.6                                  | 41.3   |
| 31.03.2000.              | 2377383           | 1618144                                       | 759239                                   | 68.1                                    | 31.9                                  | 36.8   |
| 01.03.2011.              | 2070371           | 1404251                                       | 666120                                   | 67.8                                    | 32.2                                  | 32.1   |
| 1990                     | 2668140           | 1847633                                       | 820507                                   | 69.2                                    | 30.8                                  | 41.3   |
| 2000                     | 2381715           | 1619587                                       | 762128                                   | 68.0                                    | 32.0                                  | 36.9   |
| 2001                     | 2353384           | 1598189                                       | 755195                                   | 67.9                                    | 32.1                                  | 36.5   |
| 2002                     | 2320956           | 1574392                                       | 746564                                   | 67.8                                    | 32.2                                  | 35.9   |
| 2003                     | 2299390           | 1558956                                       | 740434                                   | 67.8                                    | 32.2                                  | 35.6   |
| 2004                     | 2276520           | 1543834                                       | 732686                                   | 67.8                                    | 32.2                                  | 35.3   |
| 2005                     | 2249724           | 1525199                                       | 724525                                   | 67.8                                    | 32.2                                  | 34.8   |
| 2006                     | 2227874           | 1511620                                       | 716254                                   | 67.9                                    | 32.1                                  | 34.5   |
| 2007                     | 2208840           | 1500111                                       | 708729                                   | 67.9                                    | 32.1                                  | 34.2   |
| 2008                     | 2191810           | 1489118                                       | 702692                                   | 67.9                                    | 32.1                                  | 33.9   |
| 2009                     | 2162834           | 1468544                                       | 694290                                   | 67.9                                    | 32.1                                  | 33.5   |
| 2010                     | 2120504           | 1438597                                       | 681907                                   | 67.8                                    | 32.2                                  | 32.8   |
| 2011                     | 2074605           | 1406752                                       | 667853                                   | 67.8                                    | 32.2                                  | 32.1   |
| 2012                     | 2044813           | 1382105                                       | 662708                                   | 67.6                                    | 32.4                                  | 31.6   |
| 2013                     | 2023825           | 1366325                                       | 657500                                   | 67.5                                    | 32.5                                  | 31.3   |
| 2014                     | 2001468           | 1357682                                       | 643786                                   | 67.8                                    | 32.2                                  | 31.0   |
| 2015                     | 1986096           | 1348855                                       | 637241                                   | 67.9                                    | 32.1                                  | 30.8   |
| 2016                     | 1968957           | 1339727                                       | 629230                                   | 68.0                                    | 32.0                                  | 30.5   |
| 2017                     | 1950116           | 1332546                                       | 617570                                   | 68.3                                    | 31.7                                  | 30.2   |
| 2018                     | 1934379           | 1324704                                       | 609675                                   | 68.5                                    | 31.5                                  | 30.0   |

<sup>1</sup> Šajā un turpmākajās tabulās tautas skaitīšanas datiem minēts precīzs datums.  
 In this and following tables, exact date of the Population and Housing Census data is indicated.

IEDZĪVOTĀJI/ POPULATION

**A-6 PASTĀVĪGO IEDZĪVOTĀJU SKAITS PĒC DZIMUMA GADA SĀKUMĀ**

A-6 USUALLY RESIDENT POPULATION BY SEX; AT THE BEGINNING OF THE YEAR

(pēc pašreizējā administratīvā iedalījuma/ according to the current administrative division)

| Gads<br>Year | Latvijā/ Latvia                  |                      |                          |                      | Pilsētu iedzīvotāji<br>Urban population |                      | Lauku iedzīvotāji<br>Rural population |                      |
|--------------|----------------------------------|----------------------|--------------------------|----------------------|---|----------------------|---------------------------------------|----------------------|
|              | iedzīvotāju skaits<br>population |                      | īpatsvars, %<br>ratio, % |                      | vīrieši<br>males                        | sievietes<br>females | vīrieši<br>males                      | sievietes<br>females |
|              | vīrieši<br>males                 | sievietes<br>females | vīrieši<br>males         | sievietes<br>females |   |                      |                                       |                      |
| 12.02.1935.  | 890658                           | 1015278              | 46.7                     | 53.3                 | 320981                                  | 388340               | 569677                                | 626938               |
| 15.01.1959.  | 913511                           | 1166437              | 43.9                     | 56.1                 | 466853                                  | 609171               | 446658                                | 557266               |
| 15.01.1970.  | 1073060                          | 1278843              | 45.6                     | 54.4                 | 655732                                  | 779475               | 417328                                | 499368               |
| 17.01.1979.  | 1151463                          | 1351353              | 46.0                     | 54.0                 | 761937                                  | 902038               | 389526                                | 449315               |
| 12.01.1989.  | 1238806                          | 1427761              | 46.5                     | 53.5                 | 852049                                  | 999152               | 386757                                | 428609               |
| 31.03.2000.  | 1094964                          | 1282419              | 46.1                     | 53.9                 | 729745                                  | 888399               | 365219                                | 394020               |
| 01.03.2011.  | 946102                           | 1124269              | 45.7                     | 54.3                 | 625150                                  | 779101               | 320952                                | 345168               |
| 1990         | 1240531                          | 1427609              | 46.5                     | 53.5                 | 851071                                  | 996562               | 389460                                | 431047               |
| 2000         | 1096888                          | 1284827              | 46.1                     | 53.9                 | 734961                                  | 884626               | 361927                                | 400201               |
| 2001         | 1082964                          | 1270420              | 46.0                     | 54.0                 | 723863                                  | 874326               | 359101                                | 396094               |
| 2002         | 1066248                          | 1254708              | 45.9                     | 54.1                 | 710717                                  | 863675               | 355531                                | 391033               |
| 2003         | 1054827                          | 1244563              | 45.9                     | 54.1                 | 701749                                  | 857207               | 353078                                | 387356               |
| 2004         | 1044465                          | 1232055              | 45.9                     | 54.1                 | 694364                                  | 849470               | 350101                                | 382585               |
| 2005         | 1032109                          | 1217615              | 45.9                     | 54.1                 | 685352                                  | 839847               | 346757                                | 377768               |
| 2006         | 1022058                          | 1205816              | 45.9                     | 54.1                 | 678830                                  | 832790               | 343228                                | 373026               |
| 2007         | 1013791                          | 1195049              | 45.9                     | 54.1                 | 673589                                  | 826522               | 340202                                | 368527               |
| 2008         | 1007041                          | 1184769              | 45.9                     | 54.1                 | 668958                                  | 820160               | 338083                                | 364609               |
| 2009         | 992648                           | 1170186              | 45.9                     | 54.1                 | 658358                                  | 810186               | 334290                                | 360000               |
| 2010         | 970931                           | 1149573              | 45.8                     | 54.2                 | 642614                                  | 795983               | 328317                                | 353590               |
| 2011         | 947939                           | 1126666              | 45.7                     | 54.3                 | 626171                                  | 780581               | 321768                                | 346085               |
| 2012         | 934812                           | 1110001              | 45.7                     | 54.3                 | 614797                                  | 767308               | 320015                                | 342693               |
| 2013         | 926580                           | 1097245              | 45.8                     | 54.2                 | 608412                                  | 757913               | 318168                                | 339332               |
| 2014         | 917045                           | 1084423              | 45.8                     | 54.2                 | 604836                                  | 752846               | 312209                                | 331577               |
| 2015         | 911207                           | 1074889              | 45.9                     | 54.1                 | 601388                                  | 747467               | 309819                                | 327422               |
| 2016         | 904299                           | 1064658              | 45.9                     | 54.1                 | 597870                                  | 741857               | 306429                                | 322801               |
| 2017         | 895683                           | 1054433              | 45.9                     | 54.1                 | 594744                                  | 737802               | 300939                                | 316631               |
| 2018         | 889641                           | 1044738              | 46.0                     | 54.0                 | 591954                                  | 732750               | 297687                                | 311988               |

IEDZĪVOTĀJI/ POPULATION

**A-7 PASTĀVĪGO IEDZĪVOTĀJU SKAITA IZMAIŅAS UN TO IETEKMĒJOŠIE FAKTORI**  
A-7 CHANGE IN USUALLY RESIDENT POPULATION BY FACTOR

| Gads<br>Year | Iedzīvotāju skaits gada sākumā<br>Population at the beginning of the year | Iedzīvotāju skaita izmaiņas<br>Population change | tai skaitā/ of which                                   |   | iedzīvotāju skaita izmaiņas<br>population change | Procentos/ Per cent                                    |   |
|--------------|---|--|--|---|--|--|---|
|              |   |  | dabiskā pieauguma rezultātā<br>due to natural increase | starptautiskās migrācijas rezultātā<br>due to international migration |  | tai skaitā/ of which                                   |   |
|              |   |  |  |   |  | dabiskā pieauguma rezultātā<br>due to natural increase | starptautiskās migrācijas rezultātā<br>due to international migration |
| 1990         | 2668140   | -9979  | 3106   | -13085  | -0.37  | 0.12   | -0.49   |
| 2000         | 2381715   | -28331   | -11903   | -16428  | -1.19  | -0.50  | -0.69   |
| 2001         | 2353384   | -32428   | -13265   | -19163  | -1.38  | -0.56  | -0.82   |
| 2002         | 2320956   | -21566   | -12371   | -9195   | -0.93  | -0.53  | -0.40   |
| 2003         | 2299390   | -22870   | -11286   | -11584  | -0.99  | -0.49  | -0.50   |
| 2004         | 2276520   | -26796   | -11473   | -15323  | -1.18  | -0.51  | -0.67   |
| 2005         | 2249724   | -21850   | -10898   | -10952  | -0.97  | -0.48  | -0.49   |
| 2006         | 2227874   | -19034   | -10227   | -8807   | -0.85  | -0.46  | -0.39   |
| 2007         | 2208840   | -17030   | -9084  | -7946   | -0.77  | -0.41  | -0.36   |
| 2008         | 2191810   | -28976   | -6609  | -22367  | -1.32  | -0.30  | -1.02   |
| 2009         | 2162834   | -42330   | -7853  | -34477  | -1.96  | -0.36  | -1.60   |
| 2010         | 2120504   | -45899   | -10259   | -35640  | -2.16  | -0.48  | -1.68   |
| 2011         | 2074605   | -29792   | -9715  | -20077  | -1.44  | -0.47  | -0.97   |
| 2012         | 2044813   | -20988   | -9128  | -11860  | -1.03  | -0.45  | -0.58   |
| 2013         | 2023825   | -22357   | -8095  | -14262  | -1.10  | -0.41  | -0.69   |
| 2014         | 2001468   | -15372   | -6720  | -8652   | -0.77  | -0.34  | -0.43   |
| 2015         | 1986096   | -17139   | -6499  | -10640  | -0.87  | -0.33  | -0.54   |
| 2016         | 1968957   | -18841   | -6612  | -12229  | -0.96  | -0.34  | -0.62   |
| 2017         | 1950116   | -15737   | -7929  | -7808   | -0.81  | -0.41  | -0.40   |
| 2018         | 1934379   |  |  |   |  |  |   |

**A-8 PASTĀVĪGO IEDZĪVOTĀJU GALVENĀS VECUMA GRUPAS GADA SĀKUMĀ**  
A-8 USUALLY RESIDENT POPULATION BY MAIN AGE GROUP; AT THE BEGINNING OF THE YEAR

(atbilstoši attiecīgo gadu Latvijas likumos noteiktajam darbības un pensijas vecumam/  
according to the working and retirement age laid down in Latvia legislation of the respective years)

| Gads<br>Year | Kopā<br>Total | tai skaitā/ of which                       |                                   |  | Īpatsvars iedzīvotāju kopskaitā, %<br>Ratio to total population, % |                                   |  |
|--------------|---------------|--|-----------------------------------|--|--|-----------------------------------|--|
|              |               | līdz darbības vecumam<br>under working age | darbības vecumā<br>of working age | virs darbības vecuma<br>over working age | līdz darbības vecumam<br>under working age                         | darbības vecumā<br>of working age | virs darbības vecuma<br>over working age |
| 1990         | 2668140       | 607269                                     | 1506940                           | 553931                                   | 22.7   | 56.5                              | 20.8                                     |
| 2000         | 2381715       | 428082                                     | 1402249                           | 551384                                   | 18.0   | 58.9                              | 23.1                                     |
| 2001         | 2353384       | 408734                                     | 1420971                           | 523679                                   | 17.4   | 60.4                              | 22.2                                     |
| 2002         | 2320956       | 387897                                     | 1409992                           | 523067                                   | 16.7   | 60.8                              | 22.5                                     |
| 2003         | 2299390       | 369323                                     | 1432078                           | 497989                                   | 16.1   | 62.3                              | 21.6                                     |
| 2004         | 2276520       | 352642                                     | 1425802                           | 498076                                   | 15.5   | 62.6                              | 21.9                                     |
| 2005         | 2249724       | 336757                                     | 1429923                           | 483044                                   | 15.0   | 63.5                              | 21.5                                     |
| 2006         | 2227874       | 323582                                     | 1423412                           | 480880                                   | 14.5   | 63.9                              | 21.6                                     |
| 2007         | 2208840       | 313812                                     | 1428662                           | 466366                                   | 14.2   | 64.7                              | 21.1                                     |
| 2008         | 2191810       | 307074                                     | 1422157                           | 462579                                   | 14.0   | 64.9                              | 21.1                                     |
| 2009         | 2162834       | 304583                                     | 1410932                           | 447319                                   | 14.1   | 65.2                              | 20.7                                     |
| 2010         | 2120504       | 300294                                     | 1372691                           | 447519                                   | 14.2   | 64.7                              | 21.1                                     |
| 2011         | 2074605       | 294543                                     | 1331325                           | 448737                                   | 14.2   | 64.2                              | 21.6                                     |
| 2012         | 2044813       | 292162                                     | 1300531                           | 452120                                   | 14.3   | 63.6                              | 22.1                                     |
| 2013         | 2023825       | 292316                                     | 1278269                           | 453240                                   | 14.4   | 63.2                              | 22.4                                     |
| 2014         | 2001468       | 294384                                     | 1252164                           | 454920                                   | 14.7   | 62.6                              | 22.7                                     |
| 2015         | 1986096       | 297720                                     | 1231739                           | 456637                                   | 15.0   | 62.0                              | 23.0                                     |
| 2016         | 1968957       | 300260                                     | 1211413                           | 457284                                   | 15.3   | 61.5                              | 23.2                                     |
| 2017         | 1950116       | 303587                                     | 1212426                           | 434103                                   | 15.6   | 62.2                              | 22.2                                     |
| 2018         | 1934379       | 305291                                     | 1193125                           | 435963                                   | 15.8   | 61.7                              | 22.5                                     |

IEDZĪVOTĀJI/ POPULATION

**A-9 VĪRIEŠU UN SIEVIEŠU GALVENĀS VECUMA GRUPAS GADA SĀKUMĀ**

A-9 MALES AND FEMALES BY MAIN AGE GROUP; AT THE BEGINNING OF THE YEAR

(atbilstoši attiecīgo gadu Latvijas likumos noteiktajam darbības un pensijas vecumam/ according to the working and retirement age laid down in Latvia legislation of the respective years)

| Gads<br>Year | Līdz darbības vecumam<br>Under working age |                      |                          |                      | Darbības vecumā<br>Of working age |                      |                          |                      | Virs darbības vecuma<br>Over working age |                      |                          |                      |
|--------------|--|----------------------|--------------------------|----------------------|-----------------------------------|----------------------|--------------------------|----------------------|--|----------------------|--------------------------|----------------------|
|              | iedzīvotāju skaits<br>population           |                      | īpatsvars, %<br>ratio, % |                      | iedzīvotāju skaits<br>population  |                      | īpatsvars, %<br>ratio, % |                      | iedzīvotāju skaits<br>population         |                      | īpatsvars, %<br>ratio, % |                      |
|              | vīrieši<br>males                           | sievietes<br>females | vīrieši<br>males         | sievietes<br>females | vīrieši<br>males                  | sievietes<br>females | vīrieši<br>males         | sievietes<br>females | vīrieši<br>males                         | sievietes<br>females | vīrieši<br>males         | sievietes<br>females |
| 1990         | 309671                                     | 297598               | 51.0                     | 49.0                 | 777680                            | 729260               | 51.6                     | 48.4                 | 153180                                   | 400751               | 27.7                     | 72.3                 |
| 2000         | 218982                                     | 209100               | 51.2                     | 48.8                 | 704078                            | 698171               | 50.2                     | 49.8                 | 173828                                   | 377556               | 31.5                     | 68.5                 |
| 2001         | 208879                                     | 199855               | 51.1                     | 48.9                 | 711854                            | 709117               | 50.1                     | 49.9                 | 162231                                   | 361448               | 31.0                     | 69.0                 |
| 2002         | 198170                                     | 189727               | 51.1                     | 48.9                 | 705053                            | 704939               | 50.0                     | 50.0                 | 163025                                   | 360042               | 31.2                     | 68.8                 |
| 2003         | 188769                                     | 180554               | 51.1                     | 48.9                 | 713439                            | 718639               | 49.9                     | 50.1                 | 152619                                   | 345370               | 30.7                     | 69.3                 |
| 2004         | 180205                                     | 172437               | 51.1                     | 48.9                 | 709706                            | 716096               | 49.8                     | 50.2                 | 154554                                   | 343522               | 31.1                     | 68.9                 |
| 2005         | 172097                                     | 164660               | 51.1                     | 48.9                 | 705344                            | 724579               | 49.4                     | 50.6                 | 154668                                   | 328376               | 32.0                     | 68.0                 |
| 2006         | 165515                                     | 158067               | 51.1                     | 48.9                 | 702241                            | 721171               | 49.4                     | 50.6                 | 154302                                   | 326578               | 32.1                     | 67.9                 |
| 2007         | 160511                                     | 153301               | 51.1                     | 48.9                 | 699673                            | 728989               | 49.0                     | 51.0                 | 153607                                   | 312759               | 32.9                     | 67.1                 |
| 2008         | 157107                                     | 149967               | 51.2                     | 48.8                 | 698330                            | 723827               | 49.1                     | 50.9                 | 151604                                   | 310975               | 32.8                     | 67.2                 |
| 2009         | 155936                                     | 148647               | 51.2                     | 48.8                 | 686407                            | 724525               | 48.7                     | 51.3                 | 150305                                   | 297014               | 33.6                     | 66.4                 |
| 2010         | 153691                                     | 146603               | 51.2                     | 48.8                 | 666815                            | 705876               | 48.6                     | 51.4                 | 150425                                   | 297094               | 33.6                     | 66.4                 |
| 2011         | 150709                                     | 143834               | 51.2                     | 48.8                 | 646126                            | 685199               | 48.5                     | 51.5                 | 151104                                   | 297633               | 33.7                     | 66.3                 |
| 2012         | 149643                                     | 142519               | 51.2                     | 48.8                 | 632838                            | 667693               | 48.7                     | 51.3                 | 152331                                   | 299789               | 33.7                     | 66.3                 |
| 2013         | 149858                                     | 142458               | 51.3                     | 48.7                 | 623541                            | 654728               | 48.8                     | 51.2                 | 153181                                   | 300059               | 33.8                     | 66.2                 |
| 2014         | 150881                                     | 143503               | 51.3                     | 48.7                 | 611878                            | 640286               | 48.9                     | 51.1                 | 154286                                   | 300634               | 33.9                     | 66.1                 |
| 2015         | 152769                                     | 144951               | 51.3                     | 48.7                 | 603302                            | 628437               | 49.0                     | 51.0                 | 155136                                   | 301501               | 34.0                     | 66.0                 |
| 2016         | 154373                                     | 145887               | 51.4                     | 48.6                 | 593908                            | 617505               | 49.0                     | 51.0                 | 156018                                   | 301266               | 34.1                     | 65.9                 |
| 2017         | 156350                                     | 147237               | 51.5                     | 48.5                 | 592817                            | 619609               | 48.9                     | 51.1                 | 146516                                   | 287587               | 33.8                     | 66.2                 |
| 2018         | 157366                                     | 147925               | 51.5                     | 48.5                 | 584631                            | 608494               | 49.0                     | 51.0                 | 147644                                   | 288319               | 33.9                     | 66.1                 |

**A-10 DEMOGRĀFISKĀS SLODZES LĪMENIS GADA SĀKUMĀ**

A-10 LEVEL OF DEMOGRAPHIC BURDEN; AT THE BEGINNING OF THE YEAR

| Gads<br>Year | Visi iedzīvotāji<br>Population, total |                  |                      | Līdz darbības vecumam<br>Under working age |                  |                      | Virs darbības vecuma<br>Over working age |                  |                      |
|--------------|---------------------------------------|------------------|----------------------|--|------------------|----------------------|--|------------------|----------------------|
|              | kopā<br>total                         | vīrieši<br>males | sievietes<br>females | kopā<br>total                              | vīrieši<br>males | sievietes<br>females | kopā<br>total                            | vīrieši<br>males | sievietes<br>females |
| 1990         | 771                                   | 307              | 464                  | 403  | 205              | 198                  | 368                                      | 102              | 266                  |
| 2000         | 698                                   | 280              | 418                  | 305  | 156              | 149                  | 393                                      | 124              | 269                  |
| 2001         | 656                                   | 261              | 395                  | 288  | 147              | 141                  | 368                                      | 114              | 254                  |
| 2002         | 646                                   | 256              | 390                  | 275  | 140              | 135                  | 371                                      | 116              | 255                  |
| 2003         | 606                                   | 239              | 367                  | 258  | 132              | 126                  | 348                                      | 107              | 241                  |
| 2004         | 597                                   | 235              | 362                  | 248  | 127              | 121                  | 349                                      | 108              | 241                  |
| 2005         | 574                                   | 229              | 345                  | 236  | 121              | 115                  | 338                                      | 108              | 230                  |
| 2006         | 565                                   | 224              | 341                  | 227  | 116              | 111                  | 338                                      | 108              | 230                  |
| 2007         | 546                                   | 220              | 326                  | 219  | 112              | 107                  | 327                                      | 108              | 219                  |
| 2008         | 541                                   | 217              | 324                  | 216  | 111              | 105                  | 325                                      | 106              | 219                  |
| 2009         | 533                                   | 217              | 316                  | 216  | 110              | 106                  | 317                                      | 107              | 210                  |
| 2010         | 545                                   | 222              | 323                  | 219  | 112              | 107                  | 326                                      | 110              | 216                  |
| 2011         | 558                                   | 227              | 331                  | 221  | 113              | 108                  | 337                                      | 114              | 223                  |
| 2012         | 572                                   | 232              | 340                  | 225  | 115              | 110                  | 347                                      | 117              | 230                  |
| 2013         | 583                                   | 237              | 346                  | 229  | 117              | 112                  | 354                                      | 120              | 234                  |
| 2014         | 598                                   | 243              | 355                  | 235  | 120              | 115                  | 363                                      | 123              | 240                  |
| 2015         | 613                                   | 250              | 363                  | 242  | 124              | 118                  | 371                                      | 126              | 245                  |
| 2016         | 625                                   | 256              | 369                  | 248  | 127              | 121                  | 377                                      | 129              | 248                  |
| 2017         | 608                                   | 250              | 358                  | 250  | 129              | 121                  | 358                                      | 121              | 237                  |
| 2018         | 621                                   | 256              | 365                  | 256  | 132              | 124                  | 365                                      | 124              | 241                  |

IEDZĪVOTĀJI/ POPULATION

**A-11 PASTĀVĪGO IEDZĪVOTĀJU ATSEVIŠĶAS VECUMA GRUPAS GADA SĀKUMĀ**  
A-11 USUALLY RESIDENT POPULATION BY SELECTED AGE GROUP; AT THE BEGINNING OF THE YEAR

| Gads<br>Year                              | Kopā<br>Total | 0-6    | 7-14   | 15-18  | 19-24  | 25-49  | 50-64  | 65+    | Vidējais<br>vecums,<br>gadi<br>Mean age,<br>years |
|---|---------------|--------|--------|--------|--------|--------|--------|--------|---|
| <b>Visi iedzīvotāji/ Total population</b> |               |        |        |        |        |        |        |        |   |
| 1990                                      | 2668140       | 288611 | 283212 | 148464 | 221837 | 926253 | 484373 | 315390 | 35.8  |
| 2000                                      | 2381715       | 144201 | 283881 | 144675 | 194964 | 831929 | 428749 | 353316 | 37.8  |
| 2005                                      | 2249724       | 137098 | 199659 | 145337 | 204552 | 789752 | 398987 | 374339 | 39.5  |
| 2006                                      | 2227874       | 140231 | 183351 | 140799 | 207223 | 781537 | 395993 | 378740 | 39.7  |
| 2007                                      | 2208840       | 143387 | 170425 | 134373 | 209693 | 773866 | 392878 | 384218 | 39.9  |
| 2008                                      | 2191810       | 146851 | 160223 | 127162 | 210864 | 767640 | 393395 | 385675 | 40.0  |
| 2009                                      | 2162834       | 151063 | 153520 | 116725 | 205102 | 754997 | 395956 | 385471 | 40.2  |
| 2010                                      | 2120504       | 151252 | 149042 | 104712 | 195010 | 736717 | 399594 | 384177 | 40.4  |
| 2011                                      | 2074605       | 147716 | 146827 | 93555  | 184516 | 716126 | 404725 | 381140 | 41.1  |
| 2012                                      | 2044813       | 145681 | 146481 | 83108  | 176822 | 703664 | 409511 | 379546 | 41.4  |
| 2013                                      | 2023825       | 144144 | 148172 | 76077  | 167170 | 696559 | 411919 | 379784 | 41.6  |
| 2014                                      | 2001468       | 143416 | 150968 | 70785  | 155273 | 687752 | 411659 | 381615 | 41.9  |
| 2015                                      | 1986096       | 143475 | 154245 | 68584  | 143713 | 681427 | 409576 | 385076 | 42.0  |
| 2016                                      | 1968957       | 143156 | 157104 | 68825  | 130788 | 675763 | 406736 | 386585 | 42.1  |
| 2017                                      | 1950116       | 144500 | 159087 | 69186  | 119123 | 666469 | 403842 | 387909 | 42.3  |
| 2018                                      | 1934379       | 146301 | 158990 | 70640  | 109183 | 658681 | 401728 | 388856 | 42.4  |
| <b>Vīrieši/ Males</b>                     |               |        |        |        |        |        |        |        |   |
| 1990                                      | 1240531       | 147328 | 144125 | 76477  | 114660 | 452464 | 208438 | 97039  | 33.0  |
| 2000                                      | 1096888       | 73959  | 145023 | 73780  | 99029  | 405571 | 186950 | 112576 | 34.9  |
| 2005                                      | 1032109       | 70176  | 101921 | 74138  | 104341 | 386339 | 173751 | 121443 | 36.6  |
| 2006                                      | 1022058       | 71786  | 93729  | 71741  | 105864 | 383366 | 172739 | 122833 | 36.8  |
| 2007                                      | 1013791       | 73278  | 87233  | 68494  | 107325 | 380816 | 171637 | 125008 | 36.9  |
| 2008                                      | 1007041       | 75056  | 82051  | 64611  | 108145 | 379171 | 172602 | 125405 | 37.0  |
| 2009                                      | 992648        | 77303  | 78633  | 59208  | 105007 | 373025 | 174269 | 125203 | 37.2  |
| 2010                                      | 970931        | 77345  | 76346  | 53330  | 99582  | 363720 | 176094 | 124514 | 37.4  |
| 2011                                      | 947939        | 75522  | 75187  | 47793  | 94153  | 353391 | 178679 | 123214 | 37.9  |
| 2012                                      | 934812        | 74570  | 75073  | 42622  | 90679  | 347965 | 181407 | 122496 | 38.2  |
| 2013                                      | 926580        | 73936  | 75922  | 39230  | 85833  | 345608 | 183126 | 122925 | 38.4  |
| 2014                                      | 917045        | 73550  | 77331  | 36561  | 79773  | 342249 | 183500 | 124081 | 38.6  |
| 2015                                      | 911207        | 73799  | 78970  | 35293  | 73888  | 340294 | 183573 | 125390 | 38.7  |
| 2016                                      | 904299        | 73890  | 80483  | 35249  | 67353  | 337824 | 183031 | 126469 | 38.9  |
| 2017                                      | 895683        | 74849  | 81501  | 35286  | 61297  | 333274 | 182213 | 127263 | 39.0  |
| 2018                                      | 889641        | 75742  | 81624  | 36037  | 56324  | 330254 | 181792 | 127868 | 39.1  |
| <b>Sievietes/ Females</b>                 |               |        |        |        |        |        |        |        |   |
| 1990                                      | 1427609       | 141283 | 139087 | 71987  | 107177 | 473789 | 275935 | 218351 | 38.3  |
| 2000                                      | 1284827       | 70242  | 138858 | 70895  | 95935  | 426358 | 241799 | 240740 | 40.3  |
| 2005                                      | 1217615       | 66922  | 97738  | 71199  | 100211 | 403413 | 225236 | 252896 | 42.0  |
| 2006                                      | 1205816       | 68445  | 89622  | 69058  | 101359 | 398171 | 223254 | 255907 | 42.2  |
| 2007                                      | 1195049       | 70109  | 83192  | 65879  | 102368 | 393050 | 221241 | 259210 | 42.4  |
| 2008                                      | 1184769       | 71795  | 78172  | 62551  | 102719 | 388469 | 220793 | 260270 | 42.5  |
| 2009                                      | 1170186       | 73760  | 74887  | 57517  | 100095 | 381972 | 221687 | 260268 | 42.7  |
| 2010                                      | 1149573       | 73907  | 72696  | 51382  | 95428  | 372997 | 223500 | 259663 | 42.9  |
| 2011                                      | 1126666       | 72194  | 71640  | 45762  | 90363  | 362735 | 226046 | 257926 | 43.8  |
| 2012                                      | 1110001       | 71111  | 71408  | 40486  | 86143  | 355699 | 228104 | 257050 | 44.2  |
| 2013                                      | 1097245       | 70208  | 72250  | 36847  | 81337  | 350951 | 228793 | 256859 | 44.4  |
| 2014                                      | 1084423       | 69866  | 73637  | 34224  | 75500  | 345503 | 228159 | 257534 | 44.6  |
| 2015                                      | 1074889       | 69676  | 75275  | 33291  | 69825  | 341133 | 226003 | 259686 | 44.8  |
| 2016                                      | 1064658       | 69266  | 76621  | 33576  | 63435  | 337939 | 223705 | 260116 | 44.9  |
| 2017                                      | 1054433       | 69651  | 77586  | 33900  | 57826  | 333195 | 221629 | 260646 | 45.1  |
| 2018                                      | 1044738       | 70559  | 77366  | 34603  | 52859  | 328427 | 219936 | 260988 | 45.2  |

IEDZĪVOTĀJI/ POPULATION

**A-12 PASTĀVĪGO IEDZĪVOTĀJU VECUMA UN DZIMUMA SASTĀVS REĢIONOS  
2018. GADA SĀKUMĀ**

A-12 USUALLY RESIDENT POPULATION IN REGIONS BY AGE AND SEX; AT THE BEGINNING OF 2018

| Vecums, gadi<br>Age, years   | Rīga          | Pierīga       | Vidzeme       | Kurzeme       | Zemgale       | Latgale       |
|--|---------------|---------------|---------------|---------------|---------------|---------------|
| <b>Pavisam/ Total</b>  | <b>637971</b> | <b>367266</b> | <b>188494</b> | <b>243032</b> | <b>232759</b> | <b>264857</b> |
| 0-4  | 36363         | 23718         | 9720          | 13026         | 12967         | 11931         |
| 5-9  | 32298         | 22019         | 9175          | 12363         | 12128         | 11816         |
| 10-14  | 29414         | 20872         | 9439          | 13111         | 12434         | 12497         |
| 15-19  | 24462         | 16471         | 9265          | 12534         | 11331         | 12771         |
| 20-24  | 27650         | 16829         | 10502         | 13279         | 11857         | 12872         |
| 25-29  | 45494         | 23594         | 13574         | 15967         | 16467         | 16618         |
| 30-34  | 54022         | 27340         | 11857         | 15226         | 15956         | 15405         |
| 35-39  | 46527         | 26382         | 10051         | 13491         | 14190         | 14374         |
| 40-44  | 43545         | 26949         | 11266         | 15458         | 14983         | 16737         |
| 45-49  | 41663         | 25887         | 13022         | 16823         | 16204         | 19609         |
| 50-54  | 40315         | 23873         | 13891         | 16598         | 16211         | 20997         |
| 55-59  | 45425         | 25275         | 14632         | 18381         | 17471         | 22762         |
| 60-64  | 41562         | 21756         | 12336         | 15857         | 15280         | 19106         |
| 65-69  | 36848         | 19516         | 10554         | 14525         | 12965         | 17147         |
| 70-74  | 27627         | 15002         | 8702          | 11300         | 10016         | 12083         |
| 75-79  | 28783         | 15161         | 9439          | 11882         | 10434         | 12590         |
| 80-84  | 19481         | 9475          | 6174          | 7468          | 6755          | 8758          |
| 85+  | 16492         | 7147          | 4895          | 5743          | 5110          | 6784          |
| Iedzīvotāju vidējais<br>vecums, gadi<br><i>Mean age of<br/>population,<br/>years</i> | 42.5          | 40.6          | 43.0          | 42.6          | 42.0          | 44.3          |
| <b>Īpatsvars, %/ Ratio, %</b>  |               |               |               |               |               |               |
| Līdz darbības<br>vecumam<br><i>Under working age</i>                                 | 15.4          | 18.1          | 15.0          | 15.8          | 16.1          | 13.7          |
| Darbspējas vecumā<br><i>Of working age</i>   | 61.9          | 61.6          | 61.5          | 60.8          | 62.0          | 62.0          |
| Virš darbības<br>vecuma<br><i>Over working age</i>                                   | 22.7          | 20.3          | 23.5          | 23.4          | 21.9          | 24.3          |
| <b>Vīrieši/ Males</b>  | <b>283579</b> | <b>173033</b> | <b>88353</b>  | <b>112586</b> | <b>109679</b> | <b>122411</b> |
| 0-4  | 18858         | 12261         | 5075          | 6750          | 6677          | 6177          |
| 5-9  | 16578         | 11393         | 4766          | 6338          | 6236          | 6084          |
| 10-14  | 15144         | 10713         | 4900          | 6701          | 6299          | 6416          |
| 15-19  | 12476         | 8413          | 4770          | 6358          | 5779          | 6547          |
| 20-24  | 13907         | 8696          | 5487          | 6968          | 6168          | 6792          |
| 25-29  | 22236         | 12113         | 7296          | 8400          | 8925          | 8921          |
| 30-34  | 26505         | 13875         | 6395          | 7975          | 8512          | 8275          |
| 35-39  | 22737         | 13192         | 5242          | 6838          | 7469          | 7446          |
| 40-44  | 20869         | 13499         | 5694          | 7599          | 7600          | 8230          |
| 45-49  | 19505         | 12928         | 6290          | 8161          | 7961          | 9566          |
| 50-54  | 17957         | 11626         | 6604          | 7893          | 7884          | 10229         |
| 55-59  | 19390         | 11746         | 6879          | 8484          | 8110          | 10792         |
| 60-64  | 16688         | 9743          | 5604          | 7040          | 6778          | 8345          |
| 65-69  | 13509         | 7977          | 4406          | 5813          | 5342          | 6978          |
| 70-74  | 9353          | 5562          | 3186          | 4054          | 3770          | 4270          |
| 75-79  | 8784          | 5023          | 3081          | 3802          | 3297          | 3842          |
| 80-84  | 5363          | 2714          | 1632          | 2138          | 1820          | 2235          |
| 85+  | 3720          | 1559          | 1046          | 1274          | 1052          | 1266          |
| Vīriešu vidējais<br>vecums, gadi<br><i>Mean age of males,<br/>years</i>              | 38.9          | 37.9          | 39.6          | 39.3          | 38.9          | 40.8          |

IEDZĪVOTĀJI/ POPULATION

A-14 turpinājums

A-14 continued

| Vecums, gadi<br>Age, years   | Rīga          | Pierīga       | Vidzeme       | Kurzeme       | Zemgale       | Latgale       |
|--|---------------|---------------|---------------|---------------|---------------|---------------|
| <b>Īpatsvars, %/ Ratio, %</b>  |               |               |               |               |               |               |
| Līdz darbības<br>vecumam<br><i>Under working age</i>                       | 17.8          | 19.9          | 16.7          | 17.6          | 17.5          | 15.2          |
| Darbības vecumā<br><i>Of working age</i>                                   | 65.6          | 64.9          | 65.9          | 65.0          | 66.3          | 67.1          |
| Virs darbības<br>vecuma<br><i>Over working age</i>                         | 16.6          | 15.2          | 17.4          | 17.4          | 16.2          | 17.7          |
| <b>Sievietes/ Females</b>  | <b>354392</b> | <b>194233</b> | <b>100141</b> | <b>130446</b> | <b>123080</b> | <b>142446</b> |
| 0-4  | 17505         | 11457         | 4645          | 6276          | 6290          | 5754          |
| 5-9  | 15720         | 10626         | 4409          | 6025          | 5892          | 5732          |
| 10-14  | 14270         | 10159         | 4539          | 6410          | 6135          | 6081          |
| 15-19  | 11986         | 8058          | 4495          | 6176          | 5552          | 6224          |
| 20-24  | 13743         | 8133          | 5015          | 6311          | 5689          | 6080          |
| 25-29  | 23258         | 11481         | 6278          | 7567          | 7542          | 7697          |
| 30-34  | 27517         | 13465         | 5462          | 7251          | 7444          | 7130          |
| 35-39  | 23790         | 13190         | 4809          | 6653          | 6721          | 6928          |
| 40-44  | 22676         | 13450         | 5572          | 7859          | 7383          | 8507          |
| 45-49  | 22158         | 12959         | 6732          | 8662          | 8243          | 10043         |
| 50-54  | 22358         | 12247         | 7287          | 8705          | 8327          | 10768         |
| 55-59  | 26035         | 13529         | 7753          | 9897          | 9361          | 11970         |
| 60-64  | 24874         | 12013         | 6732          | 8817          | 8502          | 10761         |
| 65-69  | 23339         | 11539         | 6148          | 8712          | 7623          | 10169         |
| 70-74  | 18274         | 9440          | 5516          | 7246          | 6246          | 7813          |
| 75-79  | 19999         | 10138         | 6358          | 8080          | 7137          | 8748          |
| 80-84  | 14118         | 6761          | 4542          | 5330          | 4935          | 6523          |
| 85+  | 12772         | 5588          | 3849          | 4469          | 4058          | 5518          |
| Sieviešu vidējais<br>vecums, gadi<br><i>Mean age of females,<br/>years</i> | 45.4          | 43.1          | 46.0          | 45.4          | 44.7          | 47.3          |
| <b>Īpatsvars, %/ Ratio, %</b>  |               |               |               |               |               |               |
| Līdz darbības<br>vecumam<br><i>Under working age</i>                       | 13.4          | 16.6          | 13.6          | 14.4          | 14.9          | 12.3          |
| Darbības vecumā<br><i>Of working age</i>                                   | 58.9          | 58.7          | 57.5          | 57.1          | 58.1          | 57.6          |
| Virs darbības<br>vecuma<br><i>Over working age</i>                         | 27.7          | 24.7          | 28.9          | 28.5          | 27.0          | 30.1          |

IEDZĪVOTĀJI/ POPULATION

**A-13 PASTĀVĪGO IEDZĪVOTĀJU VECUMA SASTĀVS REPUBLIKAS PILSĒTĀS 2018. GADA SĀKUMĀ**

A-13 USUALLY RESIDENT POPULATION OF CITIES UNDER STATE JURISDICTION BY AGE; AT THE BEGINNING OF 2018

| Vecums, gadi<br>Age, years   | Daugavpils   | Jelgava      | Jēkabpils    | Jūrmala      | Liepāja      | Rēzekne      | Valmiera     | Ventspils    |
|--|--------------|--------------|--------------|--------------|--------------|--------------|--------------|--------------|
| <b>Pavisam<br/>Total</b>   | <b>83250</b> | <b>56383</b> | <b>22188</b> | <b>49073</b> | <b>69180</b> | <b>28156</b> | <b>23063</b> | <b>34855</b> |
| 0-4  | 4375         | 3757         | 1146         | 2513         | 4158         | 1405         | 1466         | 1815         |
| 5-9  | 4139         | 3346         | 1171         | 2288         | 3795         | 1404         | 1302         | 1719         |
| 10-14  | 3965         | 3108         | 1214         | 2275         | 3907         | 1554         | 1206         | 1745         |
| 15-19  | 3664         | 2639         | 1099         | 1959         | 3569         | 1386         | 1000         | 1706         |
| 20-24  | 3352         | 2555         | 1028         | 1882         | 3395         | 1237         | 1159         | 1652         |
| 25-29  | 4983         | 3935         | 1526         | 2999         | 4372         | 1589         | 1621         | 1974         |
| 30-34  | 5039         | 4251         | 1507         | 3454         | 4390         | 1727         | 1600         | 2146         |
| 35-39  | 4857         | 3854         | 1374         | 3155         | 4075         | 1700         | 1302         | 2004         |
| 40-44  | 5329         | 3883         | 1444         | 3431         | 4479         | 1874         | 1443         | 2360         |
| 45-49  | 6227         | 3748         | 1590         | 3635         | 4669         | 1955         | 1567         | 2611         |
| 50-54  | 6392         | 3575         | 1570         | 3388         | 4563         | 2056         | 1516         | 2385         |
| 55-59  | 6630         | 3817         | 1658         | 3909         | 4944         | 2422         | 1615         | 2600         |
| 60-64  | 5926         | 3478         | 1545         | 3479         | 4270         | 2049         | 1460         | 2426         |
| 65-69  | 5512         | 2945         | 1294         | 3267         | 4018         | 1811         | 1293         | 2268         |
| 70-74  | 4117         | 2262         | 939          | 2464         | 3078         | 1227         | 1111         | 1705         |
| 75-79  | 3888         | 2459         | 987          | 2332         | 3478         | 1221         | 1210         | 1869         |
| 80-84  | 2838         | 1614         | 633          | 1463         | 2288         | 865          | 654          | 1076         |
| 85+  | 2017         | 1157         | 463          | 1180         | 1732         | 674          | 538          | 794          |
| Iedzīvotāju<br>vidējais<br>vecums, gadi<br>Mean age<br>of population,<br>years | 44.0         | 40.7         | 42.2         | 44.0         | 42.2         | 43.3         | 42.0         | 43.6         |

**A-14 PASTĀVĪGO IEDZĪVOTĀJU SKAITS PĒC ĢIMENES STĀVOKĻA GADA SĀKUMĀ**

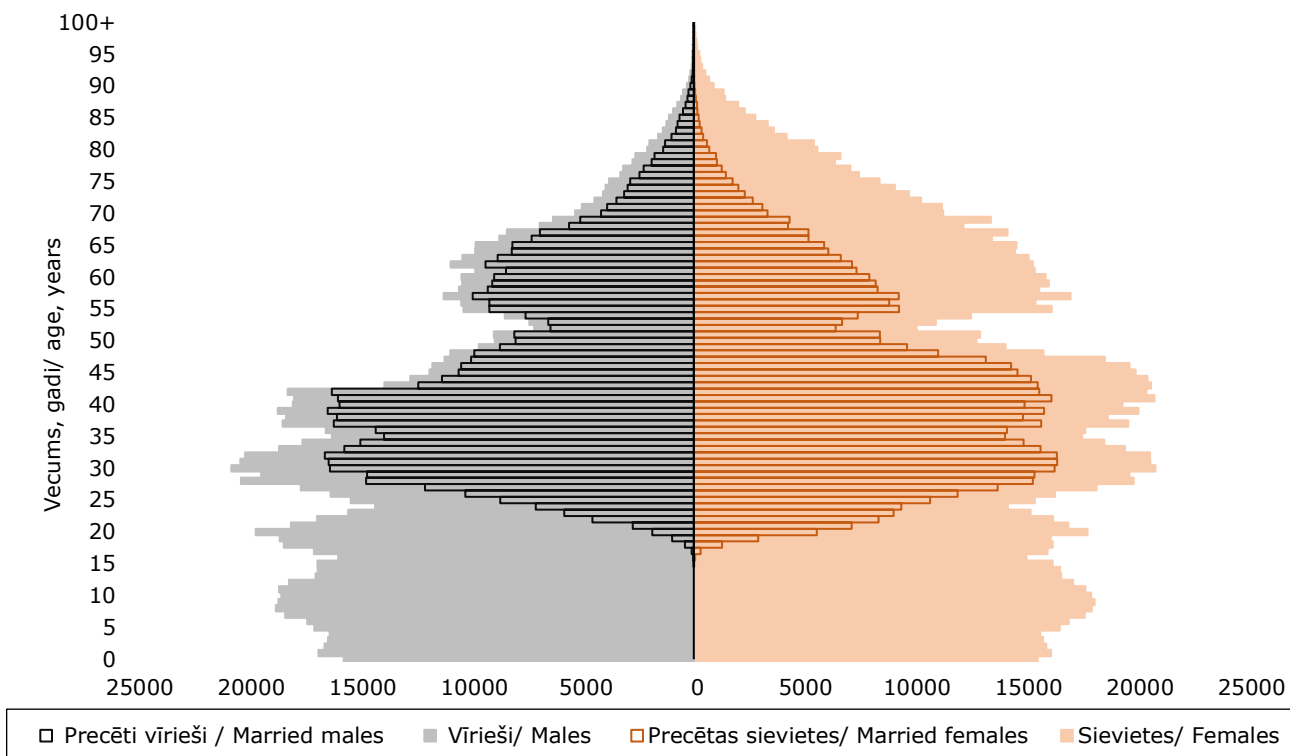
A-14 USUALLY RESIDENT POPULATION BY MARITAL STATUS; AT THE BEGINNING OF THE YEAR

| Gads<br>Year | Kopā<br>Total | Neprecē-<br>jušies/-ās<br>Single | Precēju-<br>šies/-ās<br>Married | Šķirti/<br>-as<br>Divorced | Atraitņi/<br>-nes<br>Widowed | Nav<br>norā-<br>dīts<br>Not<br>specified | Iedzīvotāju kopskaitā, %<br>Ratio to total population, % |                                |                            |                              |  |
|--------------|---------------|----------------------------------|---------------------------------|----------------------------|------------------------------|--|--|--------------------------------|----------------------------|------------------------------|--|
|              |               |                                  |                                 |                            |                              |  | neprecē-<br>jušies/<br>-ās<br>Single                     | precējušies/<br>-ās<br>Married | šķirti/<br>-as<br>Divorced | atraitņi/<br>-nes<br>Widowed | nav<br>norā-<br>dīts<br>Not<br>specified |
| 2011         | 2074605       | 860461                           | 780823                          | 248028                     | 185293                       | -  | 41.5   | 37.6                           | 12.0                       | 8.9                          | -  |
| 2012         | 2044813       | 849387                           | 762945                          | 248602                     | 183879                       | -  | 41.5   | 37.3                           | 12.2                       | 9.0                          | -  |
| 2013         | 2023825       | 843465                           | 748780                          | 249989                     | 181591                       | -  | 41.7   | 37.0                           | 12.3                       | 9.0                          | -  |
| 2014         | 2001468       | 835703                           | 736128                          | 249197                     | 180434                       | 6  | 41.8   | 36.8                           | 12.4                       | 9.0                          | 0.0                                      |
| 2015         | 1986096       | 831733                           | 727986                          | 248046                     | 178325                       | 6  | 41.9   | 36.6                           | 12.5                       | 9.0                          | 0.0                                      |
| 2016         | 1968957       | 824932                           | 722771                          | 245801                     | 175443                       | 10                                       | 41.9   | 36.7                           | 12.5                       | 8.9                          | 0.0                                      |
| 2017         | 1950116       | 818925                           | 714803                          | 243812                     | 172566                       | 10                                       | 42.0   | 36.7                           | 12.5                       | 8.8                          | 0.0                                      |
| 2018         | 1934379       | 815142                           | 707791                          | 241603                     | 169833                       | 10                                       | 42.1   | 36.6                           | 12.5                       | 8.8                          | 0.0                                      |

**A-15-D VISU UN PRECĒTO IEDZĪVOTĀJU VECUMA PIRAMĪDA 1970. UN 2018. GADĀ**  
**A-15-D AGE PYRAMID OF TOTAL AND MARRIED POPULATION; 1970 AND 2018**

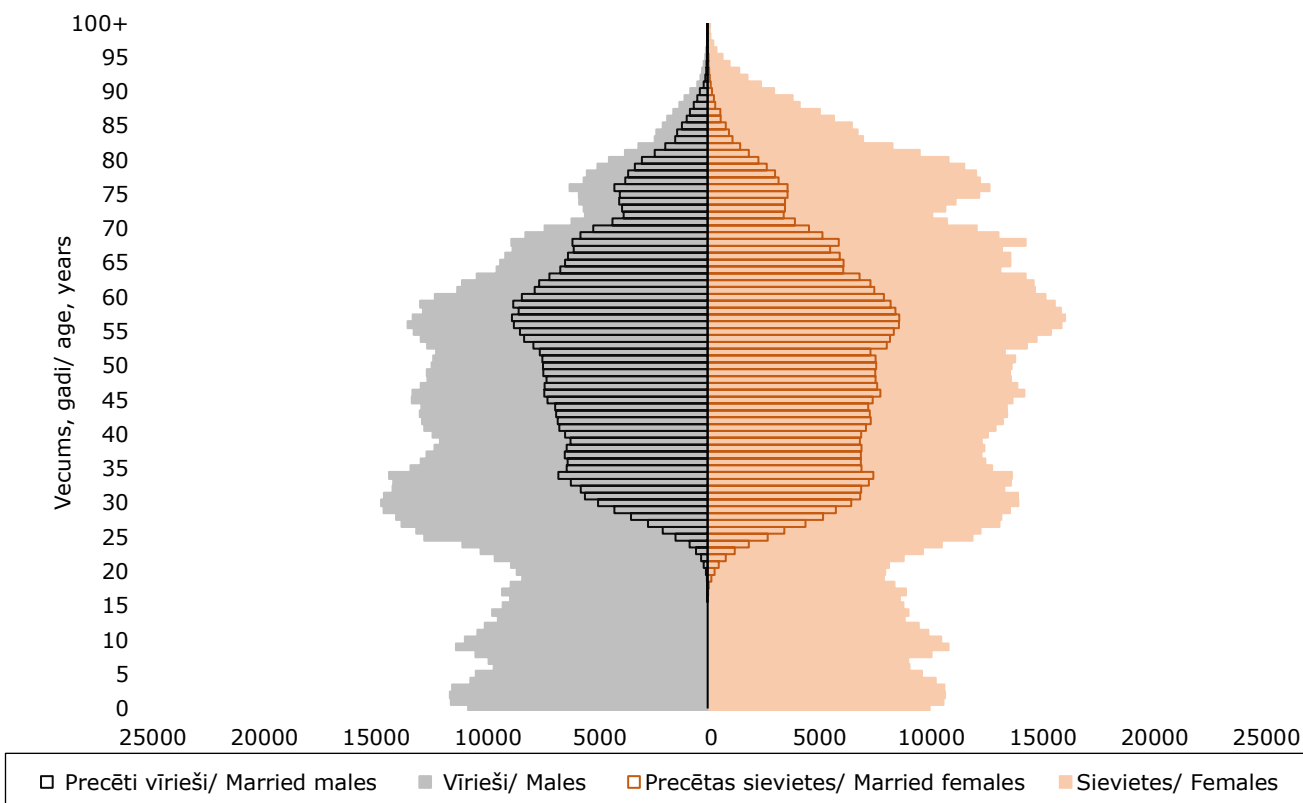
Tautas skaitīšanas dati/ Population and Housing Census data

**1970**



Gada sākumā/ At the beginning of the year

**2018**



**A-16 PASTĀVĪGO IEDZĪVOTĀJU SKAITS PĒC VECUMA, DZIMUMA UN ĢIMENES STĀVOKĻA 2018. GADA SĀKUMĀ**

A-16 USUALLY RESIDENT POPULATION BY AGE, SEX AND MARITAL STATUS; AT THE BEGINNING OF 2018

| Vecums un dzimums<br>Age and sex | Kopā<br>Total  | Neprecējušies/<br>-ās<br>Single | Precējušies/<br>-ās<br>Married | Šķirti/<br>-as<br>Divorced | Atraitņi/<br>-nes<br>Widowed | Nav norādīts<br>Not specified | Iedzīvotāju kopskaitā, %<br>Ratio to total population, % |                                |                            |                              |
|----------------------------------|----------------|---------------------------------|--------------------------------|----------------------------|------------------------------|-------------------------------|--|--------------------------------|----------------------------|------------------------------|
|                                  |                |                                 |                                |                            |                              |                               | neprecējušies/<br>-ās<br>Single                          | precējušies/<br>-ās<br>Married | šķirti/<br>-as<br>Divorced | aitraiņi/<br>-nes<br>Widowed |
| <b>Pavisam<br/>Total</b>         | <b>1934379</b> | <b>815142</b>                   | <b>707791</b>                  | <b>241603</b>              | <b>169833</b>                | <b>10</b>                     | <b>42.1</b>  | <b>36.6</b>                    | <b>12.5</b>                | <b>8.8</b>                   |
| līdz 15<br>under 16              | 323233         | 323233                          | -                              | -                          | -                            | -                             | 100.0  | -                              | -                          | -                            |
| 16-17                            | 35529          | 35484                           | 45                             | -                          | -                            | -                             | 99.9   | 0.1                            | -                          | -                            |
| 18-19                            | 33363          | 33100                           | 260                            | 3                          | -                            | -                             | 99.2   | 0.8                            | 0.0                        | -                            |
| 20-24                            | 92989          | 85928                           | 6530                           | 516                        | 14                           | 1                             | 92.4   | 7.0                            | 0.6                        | 0.0                          |
| 25-29                            | 131714         | 93014                           | 35119                          | 3501                       | 78                           | 2                             | 70.6   | 26.7                           | 2.6                        | 0.1                          |
| 30-34                            | 139806         | 66336                           | 63640                          | 9534                       | 294                          | 2                             | 47.5   | 45.5                           | 6.8                        | 0.2                          |
| 35-39                            | 125015         | 45021                           | 65732                          | 13681                      | 581                          | -                             | 36.0   | 52.6                           | 10.9                       | 0.5                          |
| 40-44                            | 128938         | 38674                           | 69026                          | 19880                      | 1358                         | -                             | 30.0   | 53.5                           | 15.4                       | 1.1                          |
| 45-49                            | 133208         | 27074                           | 74061                          | 28902                      | 3168                         | 3                             | 20.3   | 55.6                           | 21.7                       | 2.4                          |
| 50-54                            | 131885         | 17486                           | 76805                          | 31674                      | 5920                         | -                             | 13.3   | 58.2                           | 24.0                       | 4.5                          |
| 55-59                            | 143946         | 14252                           | 85044                          | 33886                      | 10763                        | 1                             | 9.9  | 59.1                           | 23.5                       | 7.5                          |
| 60-64                            | 125897         | 10358                           | 72790                          | 28159                      | 14590                        | -                             | 8.2  | 57.8                           | 22.4                       | 11.6                         |
| 65-69                            | 111555         | 7792                            | 58846                          | 24619                      | 20297                        | 1                             | 7.0  | 52.7                           | 22.1                       | 18.2                         |
| 70-74                            | 84730          | 5415                            | 39687                          | 17168                      | 22460                        | -                             | 6.4  | 46.8                           | 20.3                       | 26.5                         |
| 75-79                            | 88289          | 5231                            | 34593                          | 16067                      | 32398                        | -                             | 5.9  | 39.2                           | 18.2                       | 36.7                         |
| 80-84                            | 58111          | 3409                            | 17664                          | 8707                       | 28331                        | -                             | 5.9  | 30.4                           | 15.0                       | 48.7                         |
| 85+                              | 46171          | 3335                            | 7949                           | 5306                       | 29581                        | -                             | 7.2  | 17.2                           | 11.5                       | 64.1                         |
| <b>Vīrieši<br/>Males</b>         | <b>889641</b>  | <b>428471</b>                   | <b>348894</b>                  | <b>87200</b>               | <b>25070</b>                 | <b>6</b>                      | <b>48.2</b>  | <b>39.2</b>                    | <b>9.8</b>                 | <b>2.8</b>                   |
| līdz 15<br>under 16              | 166545         | 166545                          | -                              | -                          | -                            | -                             | 100.0  | -                              | -                          | -                            |
| 16-17                            | 18045          | 18043                           | 2                              | -                          | -                            | -                             | 100.0  | 0.0                            | -                          | -                            |
| 18-19                            | 17119          | 17073                           | 46                             | -                          | -                            | -                             | 99.7   | 0.3                            | -                          | -                            |
| 20-24                            | 48018          | 46033                           | 1864                           | 121                        | -                            | -                             | 95.9   | 3.9                            | 0.2                        | -                            |
| 25-29                            | 67891          | 53039                           | 13720                          | 1124                       | 7                            | 1                             | 78.1   | 20.2                           | 1.7                        | 0.0                          |
| 30-34                            | 71537          | 38829                           | 28880                          | 3777                       | 50                           | 1                             | 54.3   | 40.3                           | 5.3                        | 0.1                          |
| 35-39                            | 62924          | 25596                           | 31423                          | 5832                       | 73                           | -                             | 40.7   | 49.9                           | 9.3                        | 0.1                          |
| 40-44                            | 63491          | 21618                           | 33336                          | 8329                       | 208                          | -                             | 34.1   | 52.5                           | 13.1                       | 0.3                          |
| 45-49                            | 64411          | 15119                           | 36344                          | 12443                      | 502                          | 3                             | 23.5   | 56.4                           | 19.3                       | 0.8                          |
| 50-54                            | 62193          | 9086                            | 38296                          | 13823                      | 988                          | -                             | 14.6   | 61.6                           | 22.2                       | 1.6                          |
| 55-59                            | 65401          | 6589                            | 42983                          | 14058                      | 1771                         | -                             | 10.1   | 65.7                           | 21.5                       | 2.7                          |
| 60-64                            | 54198          | 4185                            | 37285                          | 10376                      | 2352                         | -                             | 7.7  | 68.8                           | 19.2                       | 4.3                          |
| 65-69                            | 44025          | 2864                            | 30370                          | 7635                       | 3155                         | 1                             | 6.5  | 69.0                           | 17.3                       | 7.2                          |
| 70-74                            | 30195          | 1687                            | 20924                          | 4427                       | 3157                         | -                             | 5.6  | 69.3                           | 14.7                       | 10.4                         |
| 75-79                            | 27829          | 1302                            | 18600                          | 3255                       | 4672                         | -                             | 4.7  | 66.8                           | 11.7                       | 16.8                         |
| 80-84                            | 15902          | 577                             | 10032                          | 1358                       | 3935                         | -                             | 3.6  | 63.1                           | 8.5                        | 24.8                         |
| 85+                              | 9917           | 286                             | 4789                           | 642                        | 4200                         | -                             | 2.9  | 48.3                           | 6.5                        | 42.3                         |
| <b>Sievietes<br/>Females</b>     | <b>1044738</b> | <b>386671</b>                   | <b>358897</b>                  | <b>154403</b>              | <b>144763</b>                | <b>4</b>                      | <b>37.0</b>  | <b>34.3</b>                    | <b>14.8</b>                | <b>13.9</b>                  |
| līdz 15<br>under 16              | 156688         | 156688                          | -                              | -                          | -                            | -                             | 100.0  | -                              | -                          | -                            |
| 16-17                            | 17484          | 17441                           | 43                             | -                          | -                            | -                             | 99.8   | 0.2                            | -                          | -                            |
| 18-19                            | 16244          | 16027                           | 214                            | 3                          | -                            | -                             | 98.7   | 1.3                            | 0.0                        | -                            |
| 20-24                            | 44971          | 39895                           | 4666                           | 395                        | 14                           | 1                             | 88.7   | 10.4                           | 0.9                        | 0.0                          |
| 25-29                            | 63823          | 39975                           | 21399                          | 2377                       | 71                           | 1                             | 62.7   | 33.5                           | 3.7                        | 0.1                          |
| 30-34                            | 68269          | 27507                           | 34760                          | 5757                       | 244                          | 1                             | 40.3   | 50.9                           | 8.4                        | 0.4                          |
| 35-39                            | 62091          | 19425                           | 34309                          | 7849                       | 508                          | -                             | 31.3   | 55.3                           | 12.6                       | 0.8                          |
| 40-44                            | 65447          | 17056                           | 35690                          | 11551                      | 1150                         | -                             | 26.1   | 54.5                           | 17.6                       | 1.8                          |
| 45-49                            | 68797          | 11955                           | 37717                          | 16459                      | 2666                         | -                             | 17.4   | 54.8                           | 23.9                       | 3.9                          |
| 50-54                            | 69692          | 8400                            | 38509                          | 17851                      | 4932                         | -                             | 12.0   | 55.3                           | 25.6                       | 7.1                          |
| 55-59                            | 78545          | 7663                            | 42061                          | 19828                      | 8992                         | 1                             | 9.8  | 53.6                           | 25.2                       | 11.4                         |
| 60-64                            | 71699          | 6173                            | 35505                          | 17783                      | 12238                        | -                             | 8.6  | 49.5                           | 24.8                       | 17.1                         |
| 65-69                            | 67530          | 4928                            | 28476                          | 16984                      | 17142                        | -                             | 7.3  | 42.2                           | 25.1                       | 25.4                         |
| 70-74                            | 54535          | 3728                            | 18763                          | 12741                      | 19303                        | -                             | 6.8  | 34.4                           | 23.4                       | 35.4                         |
| 75-79                            | 60460          | 3929                            | 15993                          | 12812                      | 27726                        | -                             | 6.5  | 26.4                           | 21.2                       | 45.9                         |
| 80-84                            | 42209          | 2832                            | 7632                           | 7349                       | 24396                        | -                             | 6.7  | 18.1                           | 17.4                       | 57.8                         |
| 85+                              | 36254          | 3049                            | 3160                           | 4664                       | 25381                        | -                             | 8.4  | 8.7                            | 12.9                       | 70.0                         |

IEDZĪVOTĀJI/ POPULATION

**A-17 PASTĀVĪGO IEDZĪVOTĀJU DZIMŠANAS VALSTS GADA SĀKUMĀ**

A-17 USUALLY RESIDENT POPULATION BY COUNTRY OF BIRTH; AT THE BEGINNING OF THE YEAR

|                             | 2013           | 2014           | 2015           | 2016           | 2017           | 2018           |                          |
|-----------------------------|----------------|----------------|----------------|----------------|----------------|----------------|--------------------------|
| <b>Pavisam</b>              | <b>2023825</b> | <b>2001468</b> | <b>1986096</b> | <b>1968957</b> | <b>1950116</b> | <b>1934379</b> | <b>Total</b>             |
| tai skaitā:                 |                |                |                |                |                |                | of which:                |
| <b>ES-28</b>                | <b>1772286</b> | <b>1758253</b> | <b>1748980</b> | <b>1737674</b> | <b>1726287</b> | <b>1715946</b> | <b>EU-28</b>             |
| <b>Latvija</b>              | <b>1744598</b> | <b>1730342</b> | <b>1720678</b> | <b>1710068</b> | <b>1698651</b> | <b>1688339</b> | <b>Latvia</b>            |
| Apvienotā Karaliste         | 1234           | 1698           | 2218           | 2550           | 3164           | 3480           | United Kingdom           |
| Austrija                    | 84             | 78             | 90             | 91             | 93             | 95             | Austria                  |
| Beļģija                     | 93             | 108            | 111            | 108            | 116            | 127            | Belgium                  |
| Bulgārija                   | 148            | 189            | 157            | 135            | 110            | 100            | Bulgaria                 |
| Čehija                      | 137            | 133            | 137            | 135            | 144            | 156            | Czechia                  |
| Dānija                      | 169            | 181            | 203            | 207            | 219            | 229            | Denmark                  |
| Francija                    | 171            | 175            | 181            | 197            | 222            | 252            | France                   |
| Grieķija                    | 34             | 39             | 42             | 45             | 51             | 49             | Greece                   |
| Horvātija                   | 7              | 7              | 7              | 5              | 8              | 10             | Croatia                  |
| Igaunija                    | 3148           | 3134           | 3081           | 3019           | 2979           | 2928           | Estonia                  |
| Itālija                     | 189            | 219            | 249            | 242            | 271            | 298            | Italy                    |
| Īrija                       | 540            | 593            | 731            | 822            | 879            | 909            | Ireland                  |
| Kipra                       | 20             | 38             | 44             | 48             | 50             | 53             | Cyprus                   |
| Lietuva                     | 17854          | 17215          | 16668          | 16095          | 15423          | 14904          | Lithuania                |
| Luksemburga                 | 3              | 4              | 7              | 7              | 9              | 12             | Luxembourg               |
| Malta                       | 3              | 3              | 6              | 5              | 12             | 19             | Malta                    |
| Nīderlande                  | 106            | 121            | 135            | 137            | 142            | 150            | Netherlands              |
| Polija                      | 879            | 842            | 832            | 806            | 787            | 792            | Poland                   |
| Portugāle                   | 29             | 30             | 48             | 37             | 36             | 41             | Portugal                 |
| Rumānija                    | 71             | 71             | 68             | 70             | 68             | 72             | Romania                  |
| Slovākija                   | 22             | 22             | 22             | 24             | 24             | 29             | Slovakia                 |
| Slovēnija                   | 5              | 5              | 6              | 7              | 8              | 13             | Slovenia                 |
| Somija                      | 130            | 151            | 170            | 136            | 125            | 130            | Finland                  |
| Spānija                     | 106            | 129            | 148            | 158            | 170            | 197            | Spain                    |
| Ungārija                    | 201            | 193            | 193            | 191            | 187            | 185            | Hungary                  |
| Vācija                      | 2112           | 2267           | 2424           | 2100           | 2093           | 2128           | Germany                  |
| Zviedrija                   | 193            | 266            | 324            | 229            | 246            | 249            | Sweden                   |
| <b>Citas valstis:</b>       |                |                |                |                |                |                | <b>Other countries:</b>  |
| Amerikas Savienotās Valstis | 402            | 406            | 426            | 453            | 493            | 529            | United States of America |
| Armēnija                    | 737            | 705            | 693            | 707            | 707            | 724            | Armenia                  |
| Austrālija                  | 91             | 81             | 83             | 87             | 99             | 104            | Australia                |
| Azerbaidžāna                | 2012           | 1955           | 1922           | 1925           | 1895           | 1935           | Azerbaijan               |
| Baltkrievija                | 51500          | 49970          | 48588          | 47198          | 45507          | 43941          | Belarus                  |
| Filipīnas                   | 2              | 87             | 108            | 112            | 10             | 13             | Philippines              |
| Gruzija                     | 1382           | 1335           | 1317           | 1321           | 1289           | 1273           | Georgia                  |
| Indija                      | 97             | 100            | 131            | 170            | 226            | 773            | India                    |
| Izraēla                     | 70             | 68             | 78             | 82             | 88             | 98             | Israel                   |
| Kanāda                      | 108            | 116            | 120            | 133            | 149            | 167            | Canada                   |
| Kazahstāna                  | 6202           | 6032           | 5931           | 5885           | 5794           | 5729           | Kazakhstan               |
| Kirgizstāna                 | 866            | 833            | 809            | 799            | 787            | 781            | Kyrgyzstan               |
| Krievija                    | 146280         | 140691         | 136376         | 131804         | 126898         | 122438         | Russia                   |
| Ķīna                        | 212            | 227            | 268            | 338            | 354            | 351            | China                    |
| Moldova                     | 1752           | 1720           | 1705           | 1699           | 1690           | 1701           | Moldova                  |
| Mongolija                   | 115            | 109            | 109            | 108            | 105            | 107            | Mongolia                 |
| Norvēģija                   | 130            | 244            | 325            | 311            | 391            | 407            | Norway                   |
| Tadžikistāna                | 547            | 540            | 536            | 534            | 529            | 544            | Tajikistan               |
| Turcija                     | 102            | 94             | 108            | 102            | 120            | 173            | Turkey                   |
| Turkmenistāna               | 622            | 595            | 589            | 585            | 571            | 570            | Turkmenistan             |
| Ukraina                     | 35687          | 34656          | 34080          | 33966          | 32999          | 32477          | Ukraine                  |
| Uzbekistāna                 | 2018           | 1990           | 2052           | 2145           | 2145           | 2309           | Uzbekistan               |
| pārējās valstis             | 605            | 661            | 762            | 819            | 983            | 1289           | other                    |

IEDZĪVOTĀJI/ POPULATION

**A-18 PASTĀVĪGO IEDZĪVOTĀJU VALSTISKĀ PIEDERĪBA GADA SĀKUMĀ**

A-18 USUALLY RESIDENT POPULATION BY CITIZENSHIP; AT THE BEGINNING OF THE YEAR

|   | 2013                           | 2014           | 2015           | 2016           | 2017           | 2018           |   |
|---|--------------------------------|----------------|----------------|----------------|----------------|----------------|---|
| <b>Pavisam</b>  | <b>2023825</b>                 | <b>2001468</b> | <b>1986096</b> | <b>1968957</b> | <b>1950116</b> | <b>1934379</b> | <b>Total</b>  |
| tai skaitā:   |                                |                |                |                |                |                | of which:   |
| Latvijas pilsoņi  | 1708411                        | 1696633        | 1687663        | 1680011        | 1670670        | 1661848        | citizens of Latvia  |
| Latvijas nepilsoņi  | 267559                         | 253640         | 242259         | 232143         | 222847         | 214206         | non-citizens of Latvia  |
| ārvalstnieki  | 47668                          | 51011          | 55986          | 56652          | 56423          | 58153          | foreigners  |
| bezvalstnieki   | 187                            | 184            | 188            | 151            | 176            | 172            | stateless   |
| <b>ES-28 valstu pilsoņi (bez Latvijas), no tiem pa valstīm:</b> | <b>5596</b>                    | <b>6035</b>    | <b>6805</b>    | <b>5974</b>    | <b>5937</b>    | <b>6192</b>    | <b>Citizens of EU-28 (excluding Latvia), of which by country:</b> |
| Apvienotā Karaliste   | 224                            | 243            | 334            | 249            | 270            | 283            | United Kingdom  |
| Austrija  | 25                             | 23             | 29             | 29             | 27             | 32             | Austria   |
| Beļģija   | 23                             | 30             | 31             | 28             | 23             | 32             | Belgium   |
| Bulgārija   | 138                            | 183            | 153            | 133            | 109            | 101            | Bulgaria  |
| Čehija  | 22                             | 19             | 17             | 17             | 23             | 32             | Czechia   |
| Dānija  | 134                            | 134            | 140            | 137            | 134            | 141            | Denmark   |
| Francija  | 93                             | 92             | 101            | 100            | 117            | 141            | France  |
| Grieķija  | 14                             | 14             | 17             | 22             | 25             | 27             | Greece  |
| Horvātija   | 6                              | 6              | 6              | 5              | 8              | 10             | Croatia   |
| Igaunija  | 695                            | 697            | 715            | 703            | 704            | 689            | Estonia   |
| Itālija   | 134                            | 154            | 197            | 169            | 187            | 211            | Italy   |
| Īrija   | 48                             | 42             | 109            | 37             | 39             | 44             | Ireland   |
| Kipra   | -                              | 2              | 3              | 4              | 3              | 6              | Cyprus  |
| Lietuva   | 2927                           | 2948           | 3116           | 3092           | 3068           | 3086           | Lithuania   |
| Luksemburga   | -                              | 1              | -              | -              | -              | 1              | Luxembourg  |
| Malta   | 2                              | 2              | 3              | 2              | 2              | 5              | Malta   |
| Nīderlande  | 90                             | 95             | 113            | 105            | 97             | 95             | Netherlands   |
| Polija  | 217                            | 219            | 237            | 246            | 242            | 280            | Poland  |
| Portugāle   | 22                             | 22             | 42             | 29             | 26             | 28             | Portugal  |
| Rumānija  | 41                             | 51             | 57             | 72             | 71             | 98             | Romania   |
| Slovākija   | 13                             | 13             | 16             | 16             | 15             | 21             | Slovakia  |
| Slovēnija   | 3                              | 4              | 5              | 5              | 6              | 12             | Slovenia  |
| Somija  | 91                             | 117            | 141            | 95             | 87             | 92             | Finland   |
| Spānija   | 53                             | 65             | 79             | 83             | 85             | 111            | Spain   |
| Ungārija  | 21                             | 21             | 25             | 28             | 28             | 30             | Hungary   |
| Vācija  | 404                            | 595            | 782            | 399            | 387            | 426            | Germany   |
| Zviedrija   | 156                            | 243            | 337            | 169            | 154            | 158            | Sweden  |
| <b>Citu valstu pilsoņi, no tiem pa valstīm:</b>                 |                                |                |                |                |                |                | <b>Citizens of other countries, of which by country:</b>          |
| Amerikas Savienotās Valstis                                     | 196                            | 174            | 311            | 171            | 182            | 201            | United States of America  |
| Armēnija  | 178                            | 172            | 175            | 189            | 198            | 226            | Armenia   |
| Azerbaidžāna  | 116                            | 118            | 133            | 154            | 170            | 239            | Azerbaijan  |
| Baltkrievija  | 1611                           | 1686           | 1861           | 1988           | 1890           | 1891           | Belarus   |
| Gruzija   | 103                            | 94             | 108            | 134            | 132            | 138            | Georgia   |
| Indija  | 94                             | 95             | 124            | 165            | 216            | 767            | India   |
| Izraēla   | 230                            | 219            | 291            | 212            | 212            | 220            | Israel  |
| Kazahstāna  | 104                            | 123            | 145            | 173            | 201            | 258            | Kazakhstan  |
| Krievija  | 36147                          | 38777          | 41886          | 42299          | 42160          | 41894          | Russia  |
| Ķīna  | 50                             | 71             | 112            | 191            | 206            | 204            | China   |
| Moldova   | 160                            | 153            | 154            | 156            | 163            | 177            | Moldova   |
| Norvēģija   | 58                             | 132            | 152            | 99             | 89             | 87             | Norway  |
| Turcija   | 78                             | 71             | 79             | 63             | 79             | 108            | Turkey  |
| Ukraina   | 2345                           | 2391           | 2716           | 3570           | 3430           | 3886           | Ukraine   |
| Uzbekistāna   | 114                            | 147            | 249            | 382            | 427            | 620            | Uzbekistan  |
| pārējās valstis   | 488                            | 553            | 685            | 732            | 731            | 1045           | other   |
|   | <b>Īpatsvars, % / Ratio, %</b> |                |                |                |                |                |   |
| Latvijas pilsoņi  | 84.41                          | 84.77          | 84.97          | 85.32          | 85.67          | 85.91          | citizens of Latvia  |
| Latvijas nepilsoņi  | 13.22                          | 12.67          | 12.20          | 11.79          | 11.43          | 11.07          | non-citizens of Latvia  |
| ārvalstnieki  | 2.36                           | 2.55           | 2.82           | 2.88           | 2.89           | 3.01           | foreigners  |
| bezvalstnieki   | 0.01                           | 0.01           | 0.01           | 0.01           | 0.01           | 0.01           | stateless   |

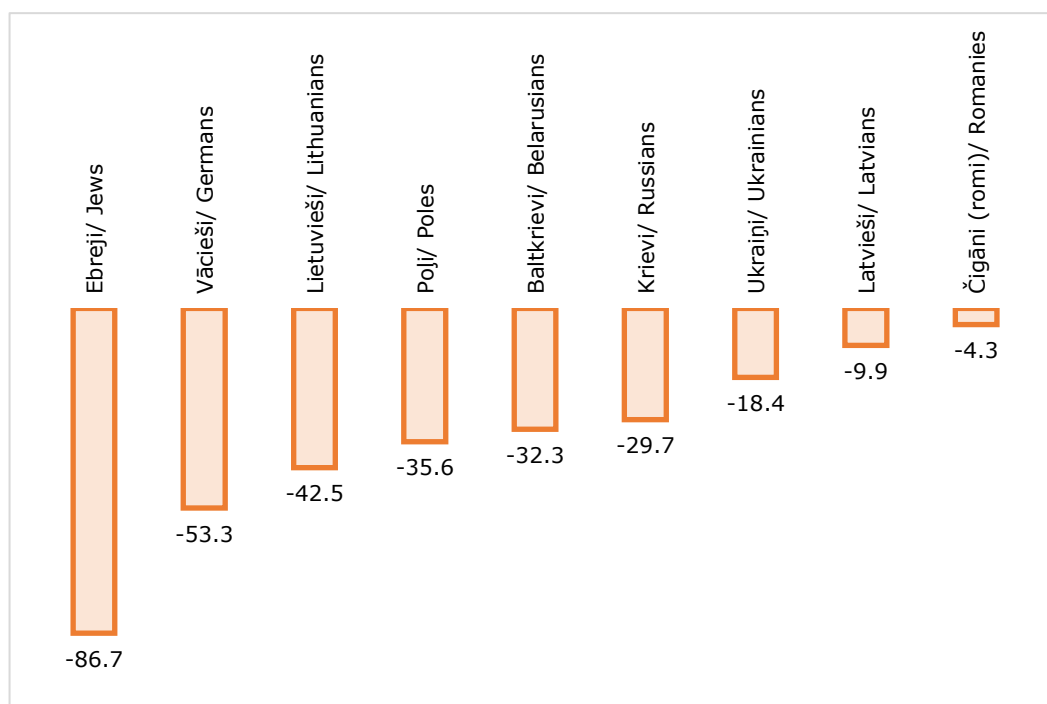
## A-19 PASTĀVĪGO IEDZĪVOTĀJU ETNISKAIS SASTĀVS GADA SĀKUMĀ

A-19 ETHNIC COMPOSITION OF USUALLY RESIDENT POPULATION; AT THE BEGINNING OF THE YEAR

|                      | 2013           | 2014           | 2015                          | 2016           | 2017           | 2018           |                       |
|----------------------|----------------|----------------|-------------------------------|----------------|----------------|----------------|-----------------------|
| <b>Pavisam</b>       | <b>2023825</b> | <b>2001468</b> | <b>1986096</b>                | <b>1968957</b> | <b>1950116</b> | <b>1934379</b> | <b>Total</b>          |
| tai skaitā:          |                |                |                               |                |                |                | of which:             |
| latvieši             | 1237463        | 1229067        | 1223650                       | 1216443        | 1209401        | 1202781        | Latvians              |
| amerikāņi            | 96             | 86             | 95                            | 101            | 115            | 130            | Americans             |
| angļi                | 172            | 189            | 200                           | 186            | 204            | 218            | English               |
| armēņi               | 2022           | 1976           | 1939                          | 1971           | 1982           | 1999           | Armenians             |
| azerbaidžāņi         | 1303           | 1265           | 1273                          | 1311           | 1317           | 1388           | Azerbaijans           |
| baltkrievi           | 70273          | 68695          | 67318                         | 65999          | 64257          | 62713          | Belarusians           |
| baškīri              | 219            | 209            | 199                           | 197            | 191            | 190            | Bashkirs              |
| bulgāri              | 394            | 439            | 414                           | 398            | 381            | 377            | Bulgarians            |
| čečeni               | 122            | 121            | 121                           | 124            | 122            | 124            | Chechens              |
| čehi                 | 81             | 76             | 73                            | 72             | 76             | 85             | Czechs                |
| čigāņi (romi)        | 5906           | 5594           | 5388                          | 5297           | 5191           | 5082           | Romanies              |
| čuvaši               | 628            | 612            | 594                           | 582            | 564            | 537            | Chuvash               |
| dāņi                 | 145            | 143            | 140                           | 140            | 140            | 144            | Danish                |
| ebreji               | 5761           | 5402           | 5185                          | 5013           | 4873           | 4721           | Jews                  |
| francūži             | 96             | 99             | 95                            | 101            | 104            | 128            | Frenchs               |
| grieķi               | 239            | 241            | 241                           | 249            | 248            | 248            | Greeks                |
| gruzīni              | 832            | 828            | 820                           | 843            | 837            | 843            | Georgians             |
| īgaunji              | 1938           | 1882           | 1839                          | 1794           | 1731           | 1676           | Estonians             |
| indieši              | 68             | 70             | 101                           | 141            | 186            | 661            | Indians               |
| itāļi                | 147            | 167            | 187                           | 181            | 188            | 209            | Italians              |
| karēļi               | 199            | 198            | 192                           | 186            | 183            | 173            | Karelians             |
| kazahi               | 187            | 178            | 183                           | 200            | 227            | 258            | Kazakhs               |
| komieši              | 202            | 200            | 196                           | 197            | 195            | 190            | Komis                 |
| korejieši            | 171            | 169            | 181                           | 185            | 176            | 179            | Koreans               |
| krievi               | 530419         | 520136         | 512400                        | 504370         | 495528         | 487250         | Russians              |
| ķīnieši              | 51             | 72             | 114                           | 193            | 211            | 210            | Chinese               |
| lezgīni              | 211            | 204            | 204                           | 206            | 213            | 208            | Lesghians             |
| lietuvieši           | 25593          | 25025          | 24485                         | 23944          | 23327          | 22831          | Lithuanians           |
| lībieši (līvi)       | 159            | 160            | 158                           | 159            | 157            | 161            | Livs                  |
| marieši              | 231            | 226            | 222                           | 219            | 217            | 214            | Mari                  |
| moldāvi              | 1492           | 1466           | 1447                          | 1438           | 1432           | 1428           | Moldavians            |
| mordvieši            | 501            | 483            | 470                           | 462            | 453            | 443            | Mordvins              |
| norvēģi              | 46             | 113            | 130                           | 85             | 73             | 69             | Norwegians            |
| osetīni              | 255            | 248            | 240                           | 236            | 230            | 223            | Ossetes               |
| poļi                 | 44457          | 43365          | 42466                         | 41528          | 40583          | 39687          | Poles                 |
| rumāņi               | 457            | 450            | 437                           | 447            | 434            | 449            | Romanians             |
| somi                 | 338            | 349            | 364                           | 326            | 303            | 306            | Finns                 |
| spāņi                | 55             | 66             | 75                            | 81             | 77             | 91             | Spaniards             |
| tatāri               | 2157           | 2100           | 2046                          | 2020           | 1996           | 1981           | Tatars                |
| turki                | 127            | 120            | 117                           | 105            | 113            | 147            | Turks                 |
| udmurti              | 224            | 214            | 208                           | 204            | 203            | 200            | Udmurts               |
| ukraiņi              | 46335          | 45282          | 44709                         | 44639          | 43623          | 43128          | Ukrainians            |
| ungāri               | 223            | 215            | 220                           | 219            | 213            | 211            | Hungarians            |
| uzbeki               | 263            | 289            | 373                           | 488            | 521            | 667            | Uzbeks                |
| vācieši              | 2782           | 2886           | 2985                          | 2605           | 2529           | 2554           | Germans               |
| zviedri              | 132            | 198            | 249                           | 127            | 117            | 115            | Swedes                |
| citas tautības       | 1305           | 1315           | 1369                          | 1430           | 1507           | 1687           | other                 |
| neizvēlēta, nezināma | 37348          | 38580          | 39984                         | 41515          | 43167          | 45065          | not selected, unknown |
|                      |                |                | <b>Īpatsvars, %/ Ratio, %</b> |                |                |                |                       |
| latvieši             | 61.14          | 61.41          | 61.61                         | 61.78          | 62.02          | 62.18          | Latvians              |
| lībieši (līvi)       | 0.01           | 0.01           | 0.01                          | 0.01           | 0.01           | 0.01           | Livs                  |
| krievi               | 26.21          | 25.99          | 25.80                         | 25.62          | 25.41          | 25.19          | Russians              |
| baltkrievi           | 3.47           | 3.43           | 3.39                          | 3.35           | 3.30           | 3.24           | Belarusians           |
| ukraiņi              | 2.29           | 2.26           | 2.25                          | 2.27           | 2.24           | 2.23           | Ukrainians            |
| poļi                 | 2.20           | 2.17           | 2.14                          | 2.11           | 2.08           | 2.05           | Poles                 |
| lietuvieši           | 1.27           | 1.25           | 1.23                          | 1.22           | 1.20           | 1.18           | Lithuanians           |
| ebreji               | 0.28           | 0.27           | 0.26                          | 0.25           | 0.25           | 0.24           | Jews                  |
| čigāņi (romi)        | 0.29           | 0.28           | 0.27                          | 0.27           | 0.27           | 0.26           | Romanies              |
| vācieši              | 0.14           | 0.14           | 0.15                          | 0.13           | 0.13           | 0.13           | Germans               |
| tatāri               | 0.11           | 0.11           | 0.10                          | 0.10           | 0.10           | 0.10           | Tatars                |
| armēņi               | 0.10           | 0.10           | 0.10                          | 0.10           | 0.10           | 0.10           | Armenians             |
| īgaunji              | 0.10           | 0.10           | 0.10                          | 0.09           | 0.10           | 0.09           | Estonians             |
| moldāvi              | 0.07           | 0.07           | 0.10                          | 0.07           | 0.07           | 0.07           | Moldavians            |
| azerbaidžāņi         | 0.06           | 0.06           | 0.07                          | 0.07           | 0.07           | 0.07           | Azerbaijans           |
| citas tautības       | 0.42           | 0.43           | 0.40                          | 0.45           | 0.59           | 0.53           | other                 |
| neizvēlēta, nezināma | 1.84           | 1.92           | 2.02                          | 2.11           | 2.06           | 2.33           | not selected, unknown |

**A-20-D LIELĀKO TAUTĪBU IEDZĪVOTĀJU (2017. GADĀ VAIRĀK NEKĀ 4 000 CILV.) SKAITA IZMAIŅAS KOPŠ 1970. GADA**

A-20-D CHANGES IN LARGEST ETHNICITIES (MORE THAN 4 000 PEOPLE IN 2017) SINCE 1970 (procentos/ per cent)


**A-21 PASTĀVĪGO IEDZĪVOTĀJU VALSTISKĀ PIEDERĪBA REĢIONOS UN REPUBLIKAS PILSĒTĀS 2018. GADA SĀKUMĀ**

A-21 CITIZENSHIP OF USUALLY RESIDENT POPULATION BY REGION AND CITY UNDER STATE JURISDICTION; AT THE BEGINNING OF 2018

|  | Latvija/ Latvia     |                           | citu valstu pilsoņi pa valstīm/ citizens of other countries by country: |                      |                    |                         |                   |                     |                          | Bezvalstnieki<br>Stateless | Bēgļi un patvēruma meklētāji<br>Refugees and asylum seekers |
|--|---------------------|---------------------------|---|----------------------|--------------------|-------------------------|-------------------|---------------------|--------------------------|----------------------------|---|
|  | pilsoņi<br>citizens | nepilsoņi<br>non-citizens | Krievija<br>Russia  | Lietuva<br>Lithuania | Ukraina<br>Ukraine | Baltkrievija<br>Belarus | Vācija<br>Germany | Igaunija<br>Estonia | Pārējās valstis<br>Other |                            |   |
| <b>Latvija</b><br><i>Latvia</i>                              | <b>1661848</b>      | <b>214206</b>             | <b>41894</b>  | <b>3086</b>          | <b>3886</b>        | <b>1891</b>             | <b>426</b>        | <b>689</b>          | <b>6105</b>              | <b>172</b>                 | <b>176</b>  |
| <b>Reģioni/ Regions:</b>                                     |                     |                           |   |                      |                    |                         |                   |                     |                          |                            |   |
| Rīga   | 497645              | 109934                    | 20552   | 1373                 | 2252               | 930                     | 208               | 419                 | 4460                     | 93                         | 105   |
| Pierīga  | 328007              | 31366                     | 5311  | 440                  | 701                | 336                     | 95                | 120                 | 800                      | 26                         | 64  |
| Vidzeme  | 180045              | 7495                      | 551   | 38                   | 121                | 27                      | 27                | 78                  | 107                      | 4                          | 1   |
| Kurzeme  | 215760              | 19675                     | 6335  | 406                  | 312                | 147                     | 36                | 27                  | 304                      | 27                         | 3   |
| Zemgale  | 207821              | 21874                     | 2150  | 256                  | 242                | 136                     | 38                | 23                  | 203                      | 13                         | 3   |
| Latgale  | 232570              | 23862                     | 6995  | 573                  | 258                | 315                     | 22                | 22                  | 231                      | 9                          | -   |
| <b>Republikas pilsētas/ Cities under state jurisdiction:</b> |                     |                           |   |                      |                    |                         |                   |                     |                          |                            |   |
| Rīga   | 497645              | 109934                    | 20552   | 1373                 | 2252               | 930                     | 208               | 419                 | 4460                     | 93                         | 105   |
| Daugavpils   | 64843               | 12916                     | 4623  | 425                  | 131                | 208                     | 6                 | 15                  | 78                       | 5                          | -   |
| Jelgava  | 47741               | 7159                      | 1192  | 63                   | 81                 | 54                      | 18                | 9                   | 62                       | 2                          | 2   |
| Jēkabpils  | 19651               | 2165                      | 297   | 11                   | 26                 | 19                      | 2                 | 2                   | 12                       | 3                          | -   |
| Jūrmala  | 39712               | 7055                      | 1707  | 116                  | 149                | 79                      | 27                | 21                  | 191                      | 4                          | 12  |
| Liepāja  | 54159               | 10134                     | 4279  | 208                  | 146                | 64                      | 10                | 10                  | 156                      | 13                         | 1   |
| Rēzekne  | 26072               | 1555                      | 406   | 9                    | 27                 | 5                       | 1                 | 2                   | 79                       | -                          | -   |
| Valmiera   | 21829               | 1100                      | 86  | 5                    | 19                 | 6                       | 1                 | 3                   | 14                       | -                          | -   |
| Ventspils  | 27423               | 5388                      | 1751  | 59                   | 87                 | 67                      | 1                 | 9                   | 61                       | 7                          | 2   |

IEDZĪVOTĀJI/ POPULATION

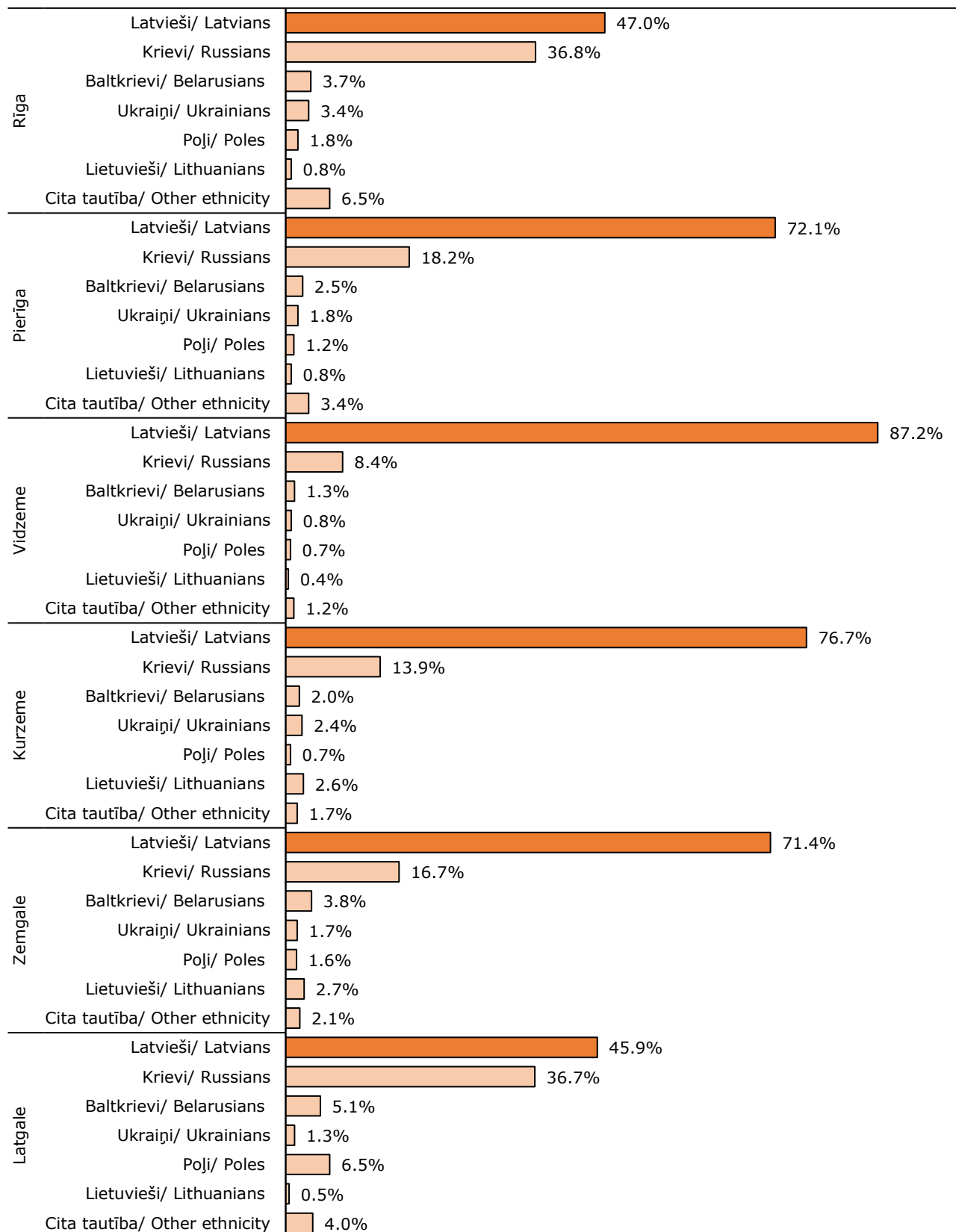
**A-22 PASTĀVĪGO IEDZĪVOTĀJU ETNISKAIS SASTĀVS REĢIONOS UN REPUBLIKAS PILSĒTĀS 2018. GADA SĀKUMĀ**

A-22 ETHNIC COMPOSITION OF USUALLY RESIDENT POPULATION BY REGION AND CITY UNDER STATE JURISDICTION; AT THE BEGINNING OF 2018

|  | Latvieši<br>Latvians | Krievi<br>Russians | Baltkrievi<br>Belarusians | Ukraiņi<br>Ukrainians | Poļi<br>Poles | Lietuvieši<br>Lithuanians | Čigāni<br>(romi)<br>Romanies | Vācieši<br>Germans | Igauņi<br>Estonians | Citas tautības<br>Other ethnicities |
|--|----------------------|--------------------|---------------------------|-----------------------|---------------|---------------------------|------------------------------|--------------------|---------------------|-------------------------------------|
| <b>Latvija</b><br><i>Latvia</i>                              | <b>1202781</b>       | <b>487250</b>      | <b>62713</b>              | <b>43128</b>          | <b>39687</b>  | <b>22831</b>              | <b>5082</b>                  | <b>2554</b>        | <b>1676</b>         | <b>66677</b>                        |
| <b>Reģioni/ Regions:</b>                                     |                      |                    |                           |                       |               |                           |                              |                    |                     |                                     |
| Rīga   | 299700               | 234706             | 23893                     | 21799                 | 11360         | 5181                      | 748                          | 1056               | 724                 | 38804                               |
| Pierīga  | 264837               | 67020              | 9345                      | 6494                  | 4502          | 2815                      | 900                          | 546                | 304                 | 10503                               |
| Vidzeme  | 164275               | 15856              | 2385                      | 1576                  | 1341          | 715                       | 364                          | 176                | 340                 | 1466                                |
| Kurzeme  | 186346               | 33750              | 4792                      | 5817                  | 1646          | 6324                      | 1084                         | 322                | 112                 | 2839                                |
| Zemgale  | 166145               | 38791              | 8796                      | 4016                  | 3697          | 6350                      | 987                          | 279                | 136                 | 3562                                |
| Latgale  | 121478               | 97127              | 13502                     | 3426                  | 17141         | 1446                      | 999                          | 175                | 60                  | 9503                                |
| <b>Republikas pilsētas/ Cities under state jurisdiction:</b> |                      |                    |                           |                       |               |                           |                              |                    |                     |                                     |
| Rīga   | 299700               | 234706             | 23893                     | 21799                 | 11360         | 5181                      | 748                          | 1056               | 724                 | 38804                               |
| Daugavpils   | 16531                | 40830              | 6335                      | 1625                  | 11221         | 748                       | 323                          | 75                 | 22                  | 5540                                |
| Jelgava  | 34236                | 14503              | 2899                      | 1345                  | 998           | 767                       | 431                          | 92                 | 49                  | 1063                                |
| Jēkabpils  | 13853                | 5707               | 672                       | 366                   | 592           | 203                       | 162                          | 18                 | 10                  | 605                                 |
| Jūrmala  | 25821                | 16437              | 1804                      | 1221                  | 788           | 418                       | 289                          | 108                | 41                  | 2146                                |
| Liepāja  | 40161                | 19744              | 2171                      | 3097                  | 688           | 2049                      | 87                           | 130                | 31                  | 1022                                |
| Rēzekne  | 13148                | 12120              | 411                       | 338                   | 629           | 55                        | 32                           | 22                 | 6                   | 1395                                |
| Valmiera   | 19449                | 2477               | 380                       | 191                   | 206           | 95                        | 74                           | 16                 | 18                  | 157                                 |
| Ventspils  | 20476                | 9262               | 1511                      | 1500                  | 342           | 293                       | 508                          | 65                 | 23                  | 875                                 |
| <b>Īpatsvars, %/ Ratio, %</b>                                |                      |                    |                           |                       |               |                           |                              |                    |                     |                                     |
| <b>Latvija</b><br><i>Latvia</i>                              | <b>62.2</b>          | <b>25.2</b>        | <b>3.2</b>                | <b>2.2</b>            | <b>2.1</b>    | <b>1.2</b>                | <b>0.3</b>                   | <b>0.1</b>         | <b>0.1</b>          | <b>3.4</b>                          |
| <b>Reģioni/ Regions:</b>                                     |                      |                    |                           |                       |               |                           |                              |                    |                     |                                     |
| Rīga   | 47.0                 | 36.8               | 3.7                       | 3.4                   | 1.8           | 0.8                       | 0.1                          | 0.2                | 0.1                 | 6.1                                 |
| Pierīga  | 72.1                 | 18.2               | 2.5                       | 1.8                   | 1.2           | 0.8                       | 0.2                          | 0.1                | 0.1                 | 3.0                                 |
| Vidzeme  | 87.2                 | 8.4                | 1.3                       | 0.8                   | 0.7           | 0.4                       | 0.2                          | 0.1                | 0.2                 | 0.7                                 |
| Kurzeme  | 76.7                 | 13.9               | 2.0                       | 2.4                   | 0.7           | 2.6                       | 0.4                          | 0.1                | 0.0                 | 1.2                                 |
| Zemgale  | 71.4                 | 16.7               | 3.8                       | 1.7                   | 1.6           | 2.7                       | 0.4                          | 0.1                | 0.1                 | 1.5                                 |
| Latgale  | 45.9                 | 36.7               | 5.1                       | 1.3                   | 6.5           | 0.5                       | 0.4                          | 0.1                | 0.0                 | 3.5                                 |
| <b>Republikas pilsētas/ Cities under state jurisdiction:</b> |                      |                    |                           |                       |               |                           |                              |                    |                     |                                     |
| Rīga   | 47.0                 | 36.8               | 3.7                       | 3.4                   | 1.8           | 0.8                       | 0.1                          | 0.2                | 0.1                 | 6.1                                 |
| Daugavpils   | 19.9                 | 49.0               | 7.6                       | 2.0                   | 13.5          | 0.9                       | 0.4                          | 0.1                | 0.0                 | 6.6                                 |
| Jelgava  | 60.7                 | 25.7               | 5.1                       | 2.4                   | 1.8           | 1.4                       | 0.8                          | 0.2                | 0.1                 | 1.8                                 |
| Jēkabpils  | 62.4                 | 25.7               | 3.0                       | 1.6                   | 2.7           | 0.9                       | 0.7                          | 0.1                | 0.0                 | 2.9                                 |
| Jūrmala  | 52.6                 | 33.5               | 3.7                       | 2.5                   | 1.6           | 0.9                       | 0.6                          | 0.2                | 0.1                 | 4.3                                 |
| Liepāja  | 58.1                 | 28.5               | 3.1                       | 4.5                   | 1.0           | 3.0                       | 0.1                          | 0.2                | 0.0                 | 1.5                                 |
| Rēzekne  | 46.7                 | 43.0               | 1.5                       | 1.2                   | 2.2           | 0.2                       | 0.1                          | 0.1                | 0.0                 | 5.0                                 |
| Valmiera   | 84.3                 | 10.7               | 1.6                       | 0.8                   | 0.9           | 0.4                       | 0.3                          | 0.1                | 0.1                 | 0.8                                 |
| Ventspils  | 58.7                 | 26.6               | 4.3                       | 4.3                   | 1.0           | 0.8                       | 1.5                          | 0.2                | 0.1                 | 2.5                                 |

**A-23-D PASTĀVĪGO IEDZĪVOTĀJU ETNISKAIS SASTĀVS REĢIONOS 2018. GADA SĀKUMĀ**

A-23-D ETHNIC COMPOSITION OF USUALLY RESIDENT POPULATION IN REGIONS;  
AT THE BEGINNING OF 2018  
(procentos/ per cent)



**A-24 PASTĀVĪGO IEDZĪVOTĀJU SKAITS PĒC DZIMUMA, FAKTISKĀS UN DEKLARĒTĀS DZĪVESVIETAS REĢIONOS, REPUBLIKAS PILSĒTĀS UN NOVADOS 2018. GADA SĀKUMĀ**

A-24 USUALLY RESIDENT POPULATION IN REGIONS, CITIES UNDER STATE JURISDICTION AND COUNTIES BY SEX, ACTUAL AND DECLARED PLACE OF RESIDENCE; AT THE BEGINNING OF 2018

|  | Pēc faktiskās dzīvesvietas/<br>By actual place of residence |                  |                      | Pēc deklarētās dzīvesvietas/<br>By declared place of residence |                  |                      |
|--|---|------------------|----------------------|--|------------------|----------------------|
|  | pavisam<br>total  | vīrieši<br>males | sievietes<br>females | pavisam<br>total   | vīrieši<br>males | sievietes<br>females |
| <b>Latvija/ Latvia</b>                                       | <b>1934379</b>  | <b>889641</b>    | <b>1044738</b>       | <b>1934379</b>   | <b>889641</b>    | <b>1044738</b>       |
| <b>Reģioni/ Regions:</b>                                     |   |                  |                      |  |                  |                      |
| Rīga   | 637971  | 283579           | 354392               | 632479   | 279816           | 352663               |
| Pierīga  | 367266  | 173033           | 194233               | 366279   | 172898           | 193381               |
| Vidzeme  | 188494  | 88353            | 100141               | 190400   | 89502            | 100898               |
| Kurzeme  | 243032  | 112586           | 130446               | 244539   | 113436           | 131103               |
| Zemgale  | 232759  | 109679           | 123080               | 234187   | 110603           | 123584               |
| Latgale  | 264857  | 122411           | 142446               | 266495   | 123386           | 143109               |
| <b>Republikas pilsētas/ Cities under state jurisdiction:</b> |   |                  |                      |  |                  |                      |
| Rīga   | 637971  | 283579           | 354392               | 632479   | 279816           | 352663               |
| Daugavpils   | 83250   | 36983            | 46267                | 82879  | 36645            | 46234                |
| Jelgava  | 56383   | 25612            | 30771                | 55960  | 25357            | 30603                |
| Jēkabpils  | 22188   | 10116            | 12072                | 22038  | 9996             | 12042                |
| Jūrmala  | 49073   | 22353            | 26720                | 49522  | 22651            | 26871                |
| Liepāja  | 69180   | 30737            | 38443                | 68912  | 30511            | 38401                |
| Rēzekne  | 28156   | 12372            | 15784                | 27639  | 12054            | 15585                |
| Valmiera   | 23063   | 10133            | 12930                | 23024  | 10086            | 12938                |
| Ventspils  | 34855   | 15637            | 19218                | 34873  | 15607            | 19266                |
| <b>Novadi/ Counties:</b>                                     |   |                  |                      |  |                  |                      |
| Aglonas  | 3309  | 1623             | 1686                 | 3342   | 1649             | 1693                 |
| Aizkraukles  | 8130  | 3695             | 4435                 | 8113   | 3684             | 4429                 |
| Aizputes   | 8355  | 3976             | 4379                 | 8504   | 4064             | 4440                 |
| Aknistes   | 2557  | 1303             | 1254                 | 2623   | 1352             | 1271                 |
| Alojas   | 4680  | 2270             | 2410                 | 4800   | 2348             | 2452                 |
| Alsungas   | 1322  | 628              | 694                  | 1372   | 650              | 722                  |
| Alūksnes   | 14472   | 6684             | 7788                 | 14633  | 6786             | 7847                 |
| Amatas   | 5003  | 2486             | 2517                 | 5081   | 2540             | 2541                 |
| Apes   | 3345  | 1641             | 1704                 | 3376   | 1666             | 1710                 |
| Auces  | 6289  | 2903             | 3386                 | 6500   | 3023             | 3477                 |
| Ādažu  | 11184   | 5300             | 5884                 | 11011  | 5221             | 5790                 |
| Babītes  | 10350   | 4897             | 5453                 | 10205  | 4812             | 5393                 |
| Baldones   | 5485  | 2634             | 2851                 | 5474   | 2643             | 2831                 |
| Baltinavas   | 1000  | 494              | 506                  | 1048   | 521              | 527                  |
| Balvu  | 12129   | 5689             | 6440                 | 12275  | 5766             | 6509                 |
| Bauskas  | 23061   | 10905            | 12156                | 23238  | 11016            | 12222                |
| Beverīnas  | 3006  | 1480             | 1526                 | 3057   | 1516             | 1541                 |
| Brocēnu  | 5622  | 2640             | 2982                 | 5669   | 2670             | 2999                 |
| Burtnieku  | 7584  | 3824             | 3760                 | 7672   | 3882             | 3790                 |
| Carnikavas   | 8626  | 4367             | 4259                 | 8470   | 4345             | 4125                 |
| Cesvaines  | 2422  | 1166             | 1256                 | 2479   | 1192             | 1287                 |
| Cēsu   | 16489   | 7322             | 9167                 | 16466  | 7325             | 9141                 |
| Ciblas   | 2515  | 1224             | 1291                 | 2614   | 1277             | 1337                 |
| Dagdas   | 6992  | 3354             | 3638                 | 7146   | 3429             | 3717                 |
| Daugavpils   | 20684   | 10077            | 10607                | 21048  | 10378            | 10670                |
| Dobeles  | 19768   | 9353             | 10415                | 19878  | 9431             | 10447                |
| Dundagas   | 3740  | 1783             | 1957                 | 3796   | 1824             | 1972                 |
| Durbes   | 2681  | 1331             | 1350                 | 2733   | 1366             | 1367                 |
| Engures  | 7080  | 3369             | 3711                 | 7104   | 3387             | 3717                 |
| Ērgļu  | 2747  | 1301             | 1446                 | 2822   | 1344             | 1478                 |
| Garkalnes  | 8344  | 4153             | 4191                 | 8121   | 4054             | 4067                 |
| Grobiņas   | 8479  | 4000             | 4479                 | 8513   | 4031             | 4482                 |
| Gulbenes   | 20431   | 9705             | 10726                | 20642  | 9831             | 10811                |
| Iecavas  | 8424  | 4008             | 4416                 | 8479   | 4063             | 4416                 |
| Ikšķiles   | 9643  | 4591             | 5052                 | 9451   | 4496             | 4955                 |
| Ilūkstes   | 6820  | 3214             | 3606                 | 6967   | 3299             | 3668                 |
| Inčukalna  | 7558  | 3628             | 3930                 | 7420   | 3569             | 3851                 |
| Jaunjelgavas   | 5252  | 2577             | 2675                 | 5382   | 2670             | 2712                 |
| Jaunpiebalgas  | 2086  | 967              | 1119                 | 2135   | 997              | 1138                 |
| Jaunpils   | 2239  | 1122             | 1117                 | 2284   | 1150             | 1134                 |
| Jelgavas   | 22244   | 10840            | 11404                | 22497  | 11029            | 11468                |
| Jēkabpils  | 4419  | 2188             | 2231                 | 4560   | 2281             | 2279                 |
| Kandavas   | 7853  | 3816             | 4037                 | 7927   | 3860             | 4067                 |

IEDZĪVOTĀJI/ POPULATION

A-24 turpinājums

A-24 continued

|              | Pēc faktiskās dzīvesvietas/<br>By actual place of residence |                  |                      | Pēc deklarētās dzīvesvietas/<br>By declared place of residence |                  |                      |
|--------------|---|------------------|----------------------|--|------------------|----------------------|
|              | pavisam<br>total  | vīrieši<br>males | sievietes<br>females | pavisam<br>total   | vīrieši<br>males | sievietes<br>females |
| Kārsavas     | 5393  | 2521             | 2872                 | 5487   | 2582             | 2905                 |
| Kocēnu       | 5912  | 2841             | 3071                 | 5977   | 2878             | 3099                 |
| Kokneses     | 5020  | 2408             | 2612                 | 5080   | 2442             | 2638                 |
| Krāslavas    | 14542   | 6720             | 7822                 | 14675  | 6812             | 7863                 |
| Krimuldas    | 4885  | 2385             | 2500                 | 4940   | 2431             | 2509                 |
| Krustpils    | 5603  | 2787             | 2816                 | 5756   | 2886             | 2870                 |
| Kuldīgas     | 22630   | 10642            | 11988                | 22861  | 10786            | 12075                |
| Ķeguma       | 5374  | 2607             | 2767                 | 5451   | 2654             | 2797                 |
| Ķekavas      | 23042   | 10927            | 12115                | 22662  | 10753            | 11909                |
| Lielvārdes   | 9735  | 4573             | 5162                 | 9789   | 4599             | 5190                 |
| Limbažu      | 16312   | 7784             | 8528                 | 16515  | 7902             | 8613                 |
| Līgatnes     | 3262  | 1535             | 1727                 | 3280   | 1555             | 1725                 |
| Līvānu       | 11029   | 5032             | 5997                 | 11137  | 5099             | 6038                 |
| Lubānas      | 2287  | 1115             | 1172                 | 2367   | 1159             | 1208                 |
| Ludzas       | 12416   | 5719             | 6697                 | 12463  | 5747             | 6716                 |
| Madonas      | 22604   | 10637            | 11967                | 22856  | 10785            | 12071                |
| Mazsalacas   | 2990  | 1367             | 1623                 | 3072   | 1411             | 1661                 |
| Mālpils      | 3411  | 1622             | 1789                 | 3462   | 1668             | 1794                 |
| Mārupes      | 19456   | 9367             | 10089                | 19239  | 9228             | 10011                |
| Mērsraga     | 1478  | 701              | 777                  | 1530   | 728              | 802                  |
| Naukšēnu     | 1731  | 854              | 877                  | 1772   | 881              | 891                  |
| Neretas      | 3442  | 1731             | 1711                 | 3524   | 1784             | 1740                 |
| Nīcas        | 3209  | 1581             | 1628                 | 3204   | 1592             | 1612                 |
| Ogres        | 33083   | 15019            | 18064                | 33017  | 15007            | 18010                |
| Olaines      | 19409   | 8925             | 10484                | 19039  | 8751             | 10288                |
| Ozolnieku    | 9864  | 4696             | 5168                 | 9870   | 4676             | 5194                 |
| Pārgaujas    | 3666  | 1822             | 1844                 | 3723   | 1862             | 1861                 |
| Pāvilostas   | 2575  | 1254             | 1321                 | 2638   | 1301             | 1337                 |
| Pļaviņu      | 5031  | 2402             | 2629                 | 5019   | 2401             | 2618                 |
| Preiļu       | 9382  | 4276             | 5106                 | 9416   | 4272             | 5144                 |
| Priekules    | 5203  | 2508             | 2695                 | 5335   | 2585             | 2750                 |
| Priekuļu     | 7719  | 3643             | 4076                 | 7753   | 3659             | 4094                 |
| Raunas       | 3096  | 1481             | 1615                 | 3130   | 1515             | 1615                 |
| Rēzeknes     | 25274   | 12484            | 12790                | 25880  | 12890            | 12990                |
| Riebiņu      | 4779  | 2378             | 2401                 | 4919   | 2471             | 2448                 |
| Rojas        | 3527  | 1623             | 1904                 | 3582   | 1660             | 1922                 |
| Ropažu       | 6800  | 3330             | 3470                 | 6728   | 3292             | 3436                 |
| Rucavas      | 1538  | 773              | 765                  | 1584   | 804              | 780                  |
| Rugāju       | 2160  | 1050             | 1110                 | 2193   | 1079             | 1114                 |
| Rundāles     | 3407  | 1646             | 1761                 | 3498   | 1704             | 1794                 |
| Rūjienas     | 4992  | 2353             | 2639                 | 5095   | 2416             | 2679                 |
| Salacgrīvas  | 7423  | 3564             | 3859                 | 7624   | 3690             | 3934                 |
| Salas        | 3403  | 1672             | 1731                 | 3503   | 1730             | 1773                 |
| Salaspils    | 22555   | 10579            | 11976                | 22243  | 10432            | 11811                |
| Saldus       | 22422   | 10646            | 11776                | 22722  | 10830            | 11892                |
| Saulkrastu   | 5751  | 2711             | 3040                 | 5740   | 2726             | 3014                 |
| Sējas        | 2185  | 1048             | 1137                 | 2197   | 1049             | 1148                 |
| Siguldas     | 17337   | 7976             | 9361                 | 17467  | 8016             | 9451                 |
| Skrīveru     | 3366  | 1581             | 1785                 | 3427   | 1627             | 1800                 |
| Skrundas     | 4747  | 2264             | 2483                 | 4803   | 2285             | 2518                 |
| Smiltenes    | 12082   | 5829             | 6253                 | 12169  | 5884             | 6285                 |
| Stopiņu      | 10492   | 4982             | 5510                 | 10338  | 4915             | 5423                 |
| Strenču      | 2945  | 1326             | 1619                 | 2976   | 1351             | 1625                 |
| Talsu        | 28071   | 13251            | 14820                | 28332  | 13406            | 14926                |
| Tērvetes     | 3396  | 1625             | 1771                 | 3494   | 1680             | 1814                 |
| Tukuma       | 27901   | 13134            | 14767                | 28039  | 13249            | 14790                |
| Vainodes     | 2337  | 1112             | 1225                 | 2403   | 1163             | 1240                 |
| Valkas       | 7813  | 3551             | 4262                 | 7951   | 3618             | 4333                 |
| Varakļānu    | 3132  | 1472             | 1660                 | 3174   | 1492             | 1682                 |
| Vārkavas     | 1869  | 926              | 943                  | 1921   | 962              | 959                  |
| Vecpiebalgas | 3615  | 1818             | 1797                 | 3718   | 1871             | 1847                 |
| Vecumnieku   | 7893  | 3859             | 4034                 | 8053   | 3959             | 4094                 |
| Ventspils    | 11061   | 5499             | 5562                 | 11173  | 5573             | 5600                 |
| Viesītes     | 3619  | 1772             | 1847                 | 3695   | 1812             | 1883                 |
| Vijakas      | 4733  | 2293             | 2440                 | 4872   | 2378             | 2494                 |
| Vīļānu       | 5659  | 2653             | 3006                 | 5781   | 2722             | 3059                 |
| Zilupes      | 2766  | 1329             | 1437                 | 2793   | 1354             | 1439                 |

**A-25 PASTĀVĪGO IEDZĪVOTĀJU GALVENĀS VECUMA GRUPAS UN DEMOGRĀFISKĀS SLODZES LĪMENIS REĢIONOS UN REPUBLIKAS PILSĒTĀS 2018. GADA SĀKUMĀ**  
 A-25 USUALLY RESIDENT POPULATION IN REGIONS AND CITIES UNDER STATE JURISDICTION BY MAIN AGE GROUP AND LEVEL OF DEMOGRAPHIC BURDEN; AT THE BEGINNING OF 2018

|  | Pastāvīgo iedzīvotāju skaits<br>Usually resident population |                  |                      |                                   |                  |                      |  |                  |                      | Demogrāfiskā slodze<br>Demographic burden |
|--|---|------------------|----------------------|-----------------------------------|------------------|----------------------|--|------------------|----------------------|---|
|  | līdz darbības vecumam<br>under working age                  |                  |                      | darbības vecumā<br>of working age |                  |                      | virs darbības vecuma<br>over working age |                  |                      |   |
|  | pavisam<br>total  | vīrieši<br>males | sievietes<br>females | pavisam<br>total                  | vīrieši<br>males | sievietes<br>females | pavisam<br>total                         | vīrieši<br>males | sievietes<br>females |   |

|                                 |               |               |               |                |               |               |               |               |               |            |
|---------------------------------|---------------|---------------|---------------|----------------|---------------|---------------|---------------|---------------|---------------|------------|
| <b>Latvija</b><br><b>Latvia</b> | <b>305291</b> | <b>157366</b> | <b>147925</b> | <b>1193125</b> | <b>584631</b> | <b>608494</b> | <b>435963</b> | <b>147644</b> | <b>288319</b> | <b>621</b> |
|---------------------------------|---------------|---------------|---------------|----------------|---------------|---------------|---------------|---------------|---------------|------------|

**Reģioni/ Regions:**

|         |       |       |       |        |        |        |        |       |       |     |
|---------|-------|-------|-------|--------|--------|--------|--------|-------|-------|-----|
| Rīga    | 98075 | 50580 | 47495 | 394860 | 186048 | 208812 | 145036 | 46951 | 98085 | 615 |
| Pierīga | 66609 | 34367 | 32242 | 226246 | 112284 | 113962 | 74411  | 26382 | 48029 | 623 |
| Vidzeme | 28334 | 14741 | 13593 | 115879 | 58245  | 57634  | 44281  | 15367 | 28914 | 627 |
| Kurzeme | 38500 | 19789 | 18711 | 147707 | 73195  | 74512  | 56825  | 19602 | 37223 | 645 |
| Zemgale | 37529 | 19212 | 18317 | 144304 | 72751  | 71553  | 50926  | 17716 | 33210 | 613 |
| Latgale | 36244 | 18677 | 17567 | 164129 | 82108  | 82021  | 64484  | 21626 | 42858 | 614 |

**Republikas pilsētas/ Cities under state jurisdiction:**

|            |       |       |       |        |        |        |        |       |       |     |
|------------|-------|-------|-------|--------|--------|--------|--------|-------|-------|-----|
| Rīga       | 98075 | 50580 | 47495 | 394860 | 186048 | 208812 | 145036 | 46951 | 98085 | 615 |
| Daugavpils | 12479 | 6526  | 5953  | 50088  | 23872  | 26216  | 20683  | 6585  | 14098 | 662 |
| Jelgava    | 10211 | 5219  | 4992  | 34415  | 16532  | 17883  | 11757  | 3861  | 7896  | 638 |
| Jēkabpils  | 3531  | 1764  | 1767  | 13777  | 6773   | 7004   | 4880   | 1579  | 3301  | 610 |
| Jūrmala    | 7076  | 3641  | 3435  | 29994  | 14544  | 15450  | 12003  | 4168  | 7835  | 636 |
| Liepāja    | 11860 | 6133  | 5727  | 41023  | 19399  | 21624  | 16297  | 5205  | 11092 | 686 |
| Rēzekne    | 4363  | 2267  | 2096  | 17253  | 8068   | 9185   | 6540   | 2037  | 4503  | 632 |
| Valmiera   | 3974  | 2085  | 1889  | 13749  | 6237   | 7512   | 5340   | 1811  | 3529  | 677 |
| Ventspils  | 5279  | 2713  | 2566  | 20976  | 10028  | 10948  | 8600   | 2896  | 5704  | 662 |

**A-26 PASTĀVĪGO IEDZĪVOTĀJU ĪPATSVARŠ PĒC DZIMUMA UN ĢIMENES STĀVOKĻA REĢIONOS UN REPUBLIKAS PILSĒTĀS 2018. GADA SĀKUMĀ**

A-26 USUALLY RESIDENT POPULATION SHARES IN REGIONS AND CITIES UNDER STATE JURISDICTION BY SEX AND MARITAL STATUS; AT THE BEGINNING OF 2018  
(procentos/ per cent)

|  | Vīrieši/ Males          |                        |                     |                     | Sievietes/ Females     |                       |                     |                      |
|--|-------------------------|------------------------|---------------------|---------------------|------------------------|-----------------------|---------------------|----------------------|
|  | neprecējušies<br>single | precējušies<br>married | šķirtie<br>divorced | atraitņi<br>widowed | neprecējušās<br>single | precējušās<br>married | šķirtās<br>divorced | atraitnes<br>widowed |

|                                 |             |             |            |            |             |             |             |             |
|---------------------------------|-------------|-------------|------------|------------|-------------|-------------|-------------|-------------|
| <b>Latvija</b><br><b>Latvia</b> | <b>48.2</b> | <b>39.2</b> | <b>9.8</b> | <b>2.8</b> | <b>37.0</b> | <b>34.3</b> | <b>14.8</b> | <b>13.9</b> |
|---------------------------------|-------------|-------------|------------|------------|-------------|-------------|-------------|-------------|

**Reģioni/ Regions:**

|         |      |      |      |     |      |      |      |      |
|---------|------|------|------|-----|------|------|------|------|
| Rīga    | 47.3 | 39.8 | 10.2 | 2.7 | 36.6 | 34.2 | 16.7 | 12.5 |
| Pierīga | 47.7 | 40.6 | 9.3  | 2.4 | 38.5 | 36.0 | 13.6 | 11.9 |
| Vidzeme | 51.6 | 36.0 | 9.4  | 3.0 | 40.0 | 31.7 | 13.0 | 15.3 |
| Kurzeme | 49.7 | 37.5 | 9.8  | 3.0 | 38.1 | 33.0 | 14.8 | 14.1 |
| Zemgale | 50.1 | 37.2 | 10.0 | 2.7 | 38.6 | 33.5 | 13.9 | 14.0 |
| Latgale | 45.1 | 41.8 | 9.7  | 3.4 | 31.7 | 36.4 | 13.5 | 18.4 |

**Republikas pilsētas/ Cities under state jurisdiction:**

|            |      |      |      |     |      |      |      |      |
|------------|------|------|------|-----|------|------|------|------|
| Rīga       | 47.3 | 39.8 | 10.2 | 2.7 | 36.6 | 34.2 | 16.7 | 12.5 |
| Daugavpils | 42.8 | 43.0 | 11.6 | 2.6 | 33.2 | 36.4 | 17.6 | 12.8 |
| Jelgava    | 49.8 | 38.2 | 9.1  | 2.9 | 39.3 | 32.7 | 15.5 | 12.5 |
| Jēkabpils  | 48.1 | 37.9 | 10.9 | 3.1 | 35.6 | 32.5 | 18.0 | 13.9 |
| Jūrmala    | 44.8 | 41.9 | 10.2 | 3.1 | 34.1 | 35.2 | 17.0 | 13.7 |
| Liepāja    | 49.1 | 38.5 | 10.1 | 2.3 | 37.9 | 34.1 | 15.9 | 12.1 |
| Rēzekne    | 47.8 | 38.5 | 11.2 | 2.5 | 35.8 | 34.0 | 15.9 | 14.3 |
| Valmiera   | 42.0 | 44.7 | 10.2 | 3.1 | 28.9 | 37.9 | 16.7 | 16.5 |
| Ventspils  | 44.0 | 42.1 | 10.7 | 3.2 | 31.5 | 35.6 | 16.1 | 16.8 |

## A-27 IEDZĪVOTĀJU DABISKĀS KUSTĪBAS GALVENIE RĀDĪTĀJI

## A-27 KEY VITAL STATISTICS

| Gads<br>Year | Noslēg-<br>tas<br>laulības<br>Marriages | Šķirtas<br>laulības<br>Divorces | Dzimuši<br>Births | Miruši<br>Deaths | Dabis-<br>kais<br>pie-<br>augums<br>Natural<br>increase | Uz 1 000 iedzīvotāju<br>Per 1 000 inhabitants |                                 |                   |                  |   | Miruši zīdaiņi<br>Infant deaths |   |
|--------------|---|---------------------------------|-------------------|------------------|---|---|---------------------------------|-------------------|------------------|---|---------------------------------|---|
|              |   |                                 |                   |                  |   | noslēg-<br>tas<br>laulības<br>mar-<br>riages  | šķirtas<br>laulības<br>divorces | dzimuši<br>births | miruši<br>deaths | dabis-<br>kais<br>pie-<br>augums<br>natural<br>increase | kopā<br>total                   | uz 1 000<br>dzīvi<br>dzimušo<br>per 1 000<br>live<br>births |
| 1990         | 23619                                   | 10783                           | 37918             | 34812            | 3106  | 8.9   | 4.0                             | 14.2              | 13.1             | 1.1   | 521                             | 13.7  |
| 2000         | 9211                                    | 6134                            | 20302             | 32205            | -11903  | 3.9   | 2.6                             | 8.6               | 13.6             | -5.0  | 210                             | 10.3  |
| 2001         | 9258                                    | 5740                            | 19726             | 32991            | -13265  | 4.0   | 2.5                             | 8.4               | 14.1             | -5.7  | 217                             | 11.0  |
| 2002         | 9738                                    | 5952                            | 20127             | 32498            | -12371  | 4.2   | 2.6                             | 8.7               | 14.1             | -5.4  | 197                             | 9.8   |
| 2003         | 9989                                    | 4828                            | 21151             | 32437            | -11286  | 4.4   | 2.1                             | 9.2               | 14.2             | -5.0  | 198                             | 9.4   |
| 2004         | 10370                                   | 5271                            | 20551             | 32024            | -11473  | 4.6   | 2.3                             | 9.1               | 14.2             | -5.1  | 191                             | 9.3   |
| 2005         | 12544                                   | 6341                            | 21879             | 32777            | -10898  | 5.6   | 2.8                             | 9.8               | 14.6             | -4.8  | 168                             | 7.7   |
| 2006         | 14616                                   | 7249                            | 22871             | 33098            | -10227  | 6.6   | 3.3                             | 10.3              | 14.9             | -4.6  | 170                             | 7.4   |
| 2007         | 15486                                   | 7403                            | 23958             | 33042            | -9084   | 7.0   | 3.4                             | 10.9              | 15.0             | -4.1  | 203                             | 8.5   |
| 2008         | 12946                                   | 6214                            | 24397             | 31006            | -6609   | 5.9   | 2.9                             | 11.2              | 14.2             | -3.0  | 161                             | 6.6   |
| 2009         | 9925                                    | 5099                            | 22044             | 29897            | -7853   | 4.6   | 2.4                             | 10.3              | 14.0             | -3.7  | 168                             | 7.6   |
| 2010         | 9290                                    | 4930                            | 19781             | 30040            | -10259  | 4.4   | 2.4                             | 9.4               | 14.3             | -4.9  | 110                             | 5.6   |
| 2011         | 10760                                   | 8302                            | 18825             | 28540            | -9715   | 5.2   | 4.0                             | 9.1               | 13.9             | -4.8  | 124                             | 6.6   |
| 2012         | 11244                                   | 7311                            | 19897             | 29025            | -9128   | 5.5   | 3.6                             | 9.8               | 14.3             | -4.5  | 125                             | 6.3   |
| 2013         | 11436                                   | 7031                            | 20596             | 28691            | -8095   | 5.7   | 3.5                             | 10.2              | 14.3             | -4.1  | 91                              | 4.4   |
| 2014         | 12515                                   | 6271                            | 21746             | 28466            | -6720   | 6.3   | 3.1                             | 10.9              | 14.3             | -3.4  | 83                              | 3.8   |
| 2015         | 13617                                   | 5151                            | 21979             | 28478            | -6499   | 6.9   | 2.6                             | 11.1              | 14.4             | -3.3  | 90                              | 4.1   |
| 2016         | 13002                                   | 6061                            | 21968             | 28580            | -6612   | 6.6   | 3.1                             | 11.2              | 14.6             | -3.4  | 81                              | 3.7   |
| 2017         | 13150                                   | 5943                            | 20828             | 28757            | -7929   | 6.8   | 3.1                             | 10.7              | 14.8             | -4.1  | 86                              | 4.1   |

## A-28 IEDZĪVOTĀJU DABISKĀ KUSTĪBA PA CETURKŠŅIEM UN MĒNEŠIEM 2017. GADĀ

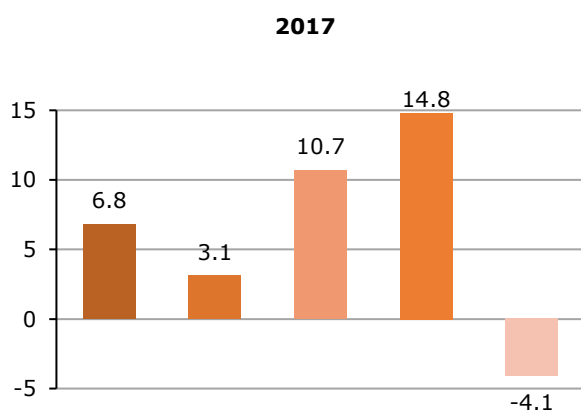
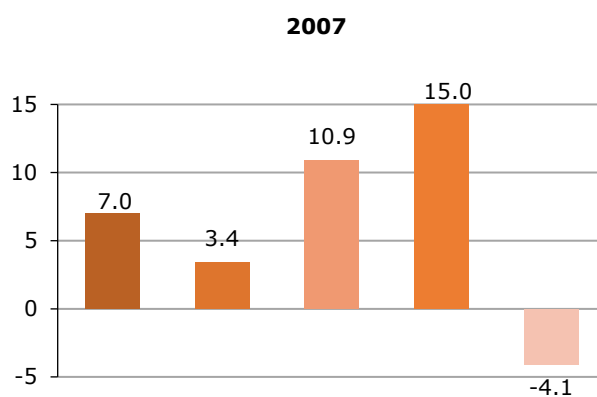
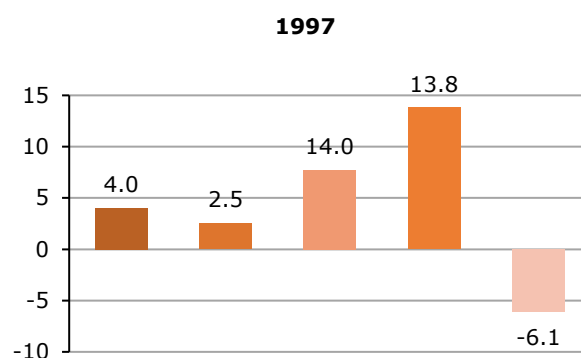
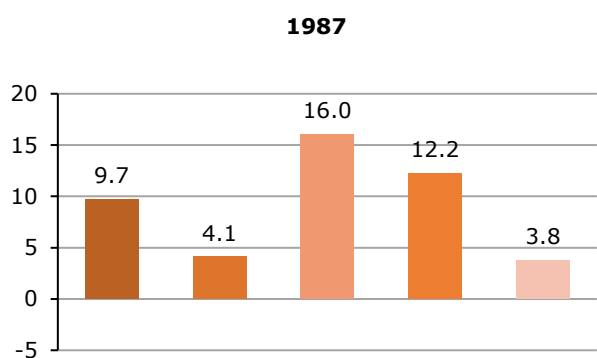
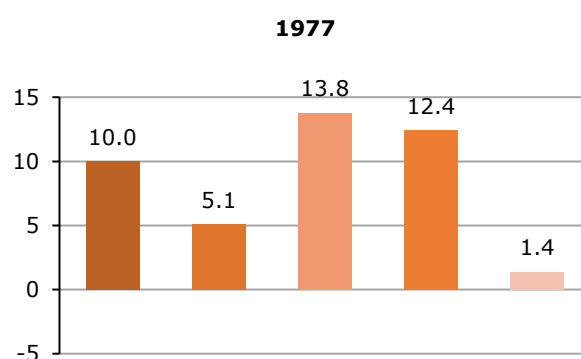
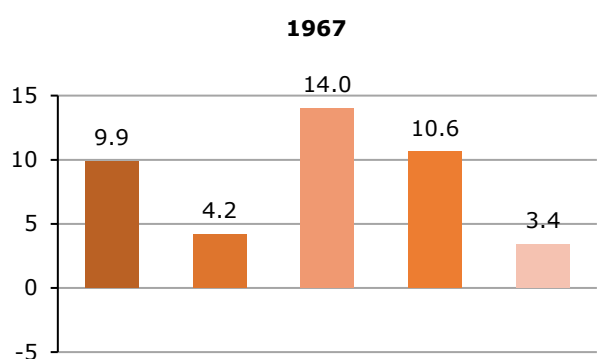
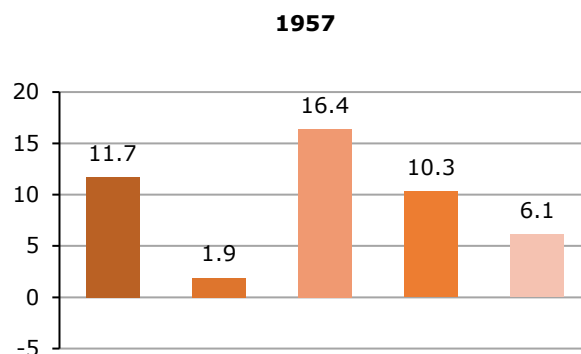
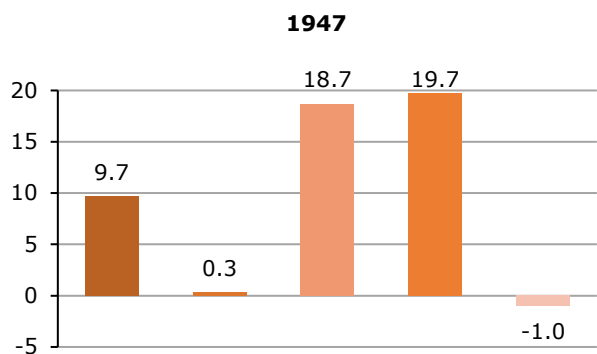
## A-28 VITAL STATISTICS BY QUARTER AND MONTH; 2017

|                | Noslēgtās<br>laulības<br>Marriages | Dzimuši<br>Births | Miruši<br>Deaths | Dabiskais<br>pieaugums<br>Natural<br>increase | Miruši<br>zīdaiņi<br>Infant<br>deaths |                         |
|----------------|------------------------------------|-------------------|------------------|---|---------------------------------------|-------------------------|
| <b>Pavisam</b> | <b>13150</b>                       | <b>20828</b>      | <b>28757</b>     | <b>-7929</b>                                  | <b>86</b>                             | <b>Total</b>            |
| 1. ceturksnis  | 1617                               | 5032              | 7990             | -2958   | 31                                    | 1 <sup>st</sup> quarter |
| 2. ceturksnis  | 2949                               | 5296              | 6946             | -1650   | 20                                    | 2 <sup>nd</sup> quarter |
| 3. ceturksnis  | 6453                               | 5619              | 6577             | -958  | 20                                    | 3 <sup>rd</sup> quarter |
| 4. ceturksnis  | 2131                               | 4881              | 7244             | -2363   | 15                                    | 4 <sup>th</sup> quarter |
| janvāris       | 472                                | 1683              | 2700             | -1017   | 19                                    | January                 |
| februāris      | 584                                | 1581              | 2619             | -1038   | 4                                     | February                |
| marts          | 561                                | 1768              | 2671             | -903  | 8                                     | March                   |
| aprīlis        | 697                                | 1746              | 2400             | -654  | 6                                     | April                   |
| maijs          | 830                                | 1762              | 2352             | -590  | 6                                     | May                     |
| jūnijs         | 1422                               | 1788              | 2194             | -406  | 8                                     | June                    |
| jūlijs         | 2553                               | 1957              | 2209             | -252  | 6                                     | July                    |
| augusts        | 2299                               | 1893              | 2121             | -228  | 8                                     | August                  |
| septembris     | 1601                               | 1769              | 2247             | -478  | 6                                     | September               |
| oktobris       | 761                                | 1752              | 2371             | -619  | 5                                     | October                 |
| novembris      | 596                                | 1559              | 2343             | -784  | 7                                     | November                |
| decembris      | 774                                | 1570              | 2530             | -960  | 3                                     | December                |

**A-29-D IEDZĪVOTĀJU DABISKĀ KUSTĪBA**

A-29-D KEY VITAL STATISTICS

(uz 1 000 iedzīvotāju/ per 1 000 inhabitants)



|   |                              |
|---|------------------------------|
| ■ noslēgtās laulības/ marriages         | ■ šķirtās laulības/ divorces |
| ■ dzīvi dzimušie/ live births           | ■ mirušie/ deaths            |
| ■ dabiskais pieaugums/ natural increase |                              |

### A-30 IEDZĪVOTĀJU DABISKĀ KUSTĪBA REĢIONOS UN REPUBLIKAS PILSĒTĀS 2017. GADĀ

A-30 VITAL STATISTICS IN REGIONS AND CITIES UNDER STATE JURISDICTION; 2017

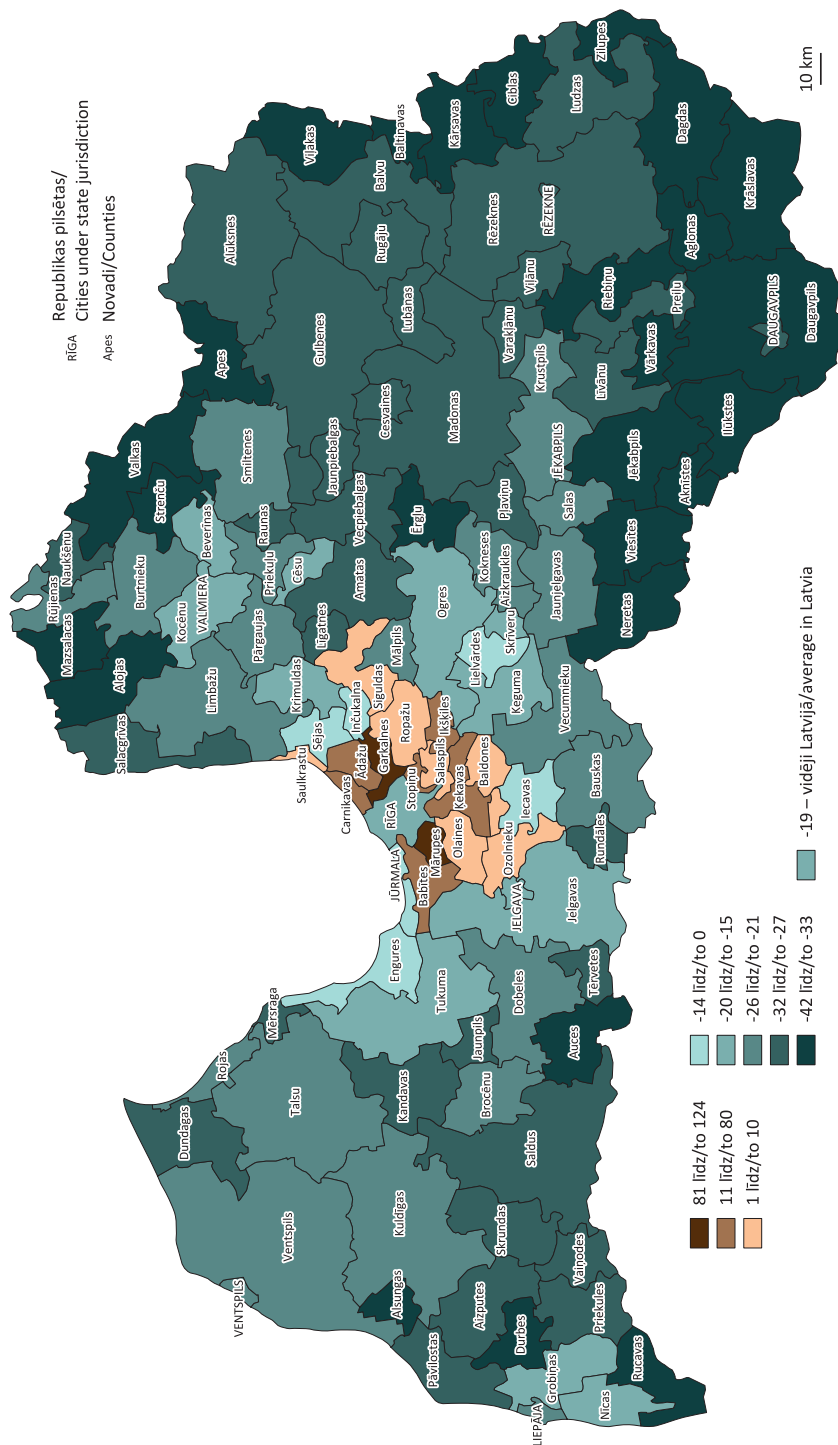
|  | Noslēgtas<br>laulības<br>Marriages | Šķirtas<br>laulības<br>Divorces | Dzimuši<br>Births | Miruši<br>Deaths | Dabis-<br>kais<br>pieau-<br>gums<br>Natural<br>increase | Uz 1 000 iedzīvotāju<br>Per 1 000 inhabitants |                                 |                   |                  |   |
|--|------------------------------------|---------------------------------|-------------------|------------------|---|---|---------------------------------|-------------------|------------------|---|
|  |                                    |                                 |                   |                  |   | noslēgtas<br>laulības<br>marriages            | šķirtas<br>laulības<br>divorces | dzimuši<br>births | miruši<br>deaths | dabiskais<br>pieaugums<br>natural<br>increase |
| <b>Latvija/<br/>Latvia</b>                                   | <b>13150</b>                       | <b>5943</b>                     | <b>20828</b>      | <b>28757</b>     | <b>-7929</b>  | <b>6.8</b>                                    | <b>3.1</b>                      | <b>10.7</b>       | <b>14.8</b>      | <b>-4.1</b>                                   |
| <b>Reģioni/ Regions:</b>                                     |                                    |                                 |                   |                  |   |   |                                 |                   |                  |   |
| Rīga   | 4499                               | 2022                            | 7001              | 8997             | -1996   | 7.0   | 3.2                             | 10.9              | 14.1             | -3.2  |
| Pierīga  | 2595                               | 1178                            | 4583              | 4539             | 44  | 7.1   | 3.2                             | 12.5              | 12.4             | 0.1   |
| Vidzeme  | 1155                               | 476                             | 1919              | 3007             | -1088   | 6.1   | 2.5                             | 10.1              | 15.8             | -5.7  |
| Kurzeme  | 1626                               | 738                             | 2515              | 3893             | -1378   | 6.6   | 3.0                             | 10.3              | 15.9             | -5.6  |
| Zemgale  | 1534                               | 726                             | 2509              | 3368             | -859  | 6.6   | 3.1                             | 10.7              | 14.4             | -3.7  |
| Latgale  | 1741                               | 803                             | 2301              | 4953             | -2652   | 6.5   | 3.0                             | 8.6               | 18.5             | -9.9  |
| <b>Republikas pilsētas/ Cities under state jurisdiction:</b> |                                    |                                 |                   |                  |   |   |                                 |                   |                  |   |
| Rīga   | 4499                               | 2022                            | 7001              | 8997             | -1996   | 7.0   | 3.2                             | 10.9              | 14.1             | -3.2  |
| Daugavpils   | 608                                | 304                             | 807               | 1385             | -578  | 7.2   | 3.6                             | 9.6               | 16.5             | -6.9  |
| Jelgava  | 397                                | 178                             | 716               | 704              | 12  | 7.0   | 3.1                             | 12.7              | 12.4             | 0.3   |
| Jēkabpils  | 144                                | 90                              | 219               | 293              | -74   | 6.5   | 4.0                             | 9.8               | 13.1             | -3.3  |
| Jūrmala  | 370                                | 200                             | 642               | 686              | -44   | 7.6   | 4.1                             | 13.1              | 14.0             | -0.9  |
| Liepāja  | 504                                | 238                             | 808               | 1023             | -215  | 7.3   | 3.4                             | 11.7              | 14.8             | -3.1  |
| Rēzekne  | 166                                | 86                              | 279               | 449              | -170  | 5.9   | 3.1                             | 9.9               | 15.9             | -6.0  |
| Valmiera   | 175                                | 55                              | 285               | 315              | -30   | 7.6   | 2.4                             | 12.4              | 13.7             | -1.3  |
| Ventspils  | 243                                | 114                             | 303               | 546              | -243  | 6.9   | 3.2                             | 8.6               | 15.6             | -7.0  |

### A-31 ATSEVIŠĶU TAUTĪBU IEDZĪVOTĀJU DZIMSTĪBA, MIRSTĪBA UN DABISKAIS PIEAUGUMS

A-31 BIRTHS, DEATHS AND NATURAL INCREASE BY ETHNICITY

|  | 2005          | 2010          | 2013         | 2014         | 2015         | 2016         | 2017         |                         |
|--|---------------|---------------|--------------|--------------|--------------|--------------|--------------|-------------------------|
| <b>Dzimušo skaits</b>                      | <b>21879</b>  | <b>19781</b>  | <b>20596</b> | <b>21746</b> | <b>21979</b> | <b>21968</b> | <b>20828</b> | <b>Births, total</b>    |
| tai skaitā:                                |               |               |              |              |              |              |              | of which:               |
| latvieši                                   | 14635         | 12616         | 14936        | 15837        | 15830        | 16065        | 15524        | Latvians                |
| lībieši (līvi)                             | 1             | 1             | 3            | 1            | 1            | 2            | -            | Livs                    |
| baltkrievi                                 | 145           | 86            | 111          | 128          | 120          | 95           | 81           | Belarusians             |
| čigāni (romi)                              | 112           | 76            | 71           | 66           | 52           | 62           | 41           | Romanies                |
| ebreji                                     | 25            | 11            | 30           | 30           | 40           | 24           | 24           | Jews                    |
| igauņi                                     | 6             | 5             | 7            | -            | 4            | 3            | 3            | Estonians               |
| krievi                                     | 3649          | 2194          | 3454         | 3554         | 3632         | 3347         | 2893         | Russians                |
| lietuvieši                                 | 95            | 54            | 92           | 54           | 61           | 70           | 70           | Lithuanians             |
| poļi                                       | 175           | 83            | 183          | 183          | 165          | 148          | 115          | Poles                   |
| ukraiņi                                    | 155           | 77            | 113          | 109          | 106          | 96           | 93           | Ukrainians              |
| vācieši                                    | 25            | 12            | 33           | 20           | 25           | 11           | 26           | Germans                 |
| <b>Mirušo skaits</b>                       | <b>32777</b>  | <b>30040</b>  | <b>28691</b> | <b>28466</b> | <b>28478</b> | <b>28580</b> | <b>28757</b> | <b>Deaths, total</b>    |
| tai skaitā:                                |               |               |              |              |              |              |              | of which:               |
| latvieši                                   | 17713         | 16486         | 15766        | 15597        | 15763        | 15906        | 15924        | Latvians                |
| lībieši (līvi)                             | 5             | 1             | 4            | 4            | 3            | 3            | 3            | Livs                    |
| baltkrievi                                 | 1571          | 1499          | 1373         | 1475         | 1395         | 1435         | 1431         | Belarusians             |
| čigāni (romi)                              | 79            | 71            | 79           | 94           | 78           | 78           | 74           | Romanies                |
| ebreji                                     | 145           | 143           | 108          | 128          | 110          | 107          | 130          | Jews                    |
| igauņi                                     | 55            | 41            | 40           | 33           | 44           | 48           | 38           | Estonians               |
| krievi                                     | 10294         | 9309          | 8917         | 8755         | 8689         | 8657         | 8713         | Russians                |
| lietuvieši                                 | 601           | 513           | 452          | 485          | 469          | 505          | 476          | Lithuanians             |
| poļi                                       | 962           | 854           | 811          | 803          | 821          | 811          | 859          | Poles                   |
| ukraiņi                                    | 860           | 779           | 820          | 782          | 820          | 759          | 789          | Ukrainians              |
| vācieši                                    | 44            | 44            | 42           | 34           | 37           | 35           | 40           | Germans                 |
| <b>Iedzīvotāju dabiskais<br/>pieaugums</b> | <b>-10898</b> | <b>-10259</b> | <b>-8095</b> | <b>-6720</b> | <b>-6499</b> | <b>-6612</b> | <b>-7929</b> | <b>Natural increase</b> |
| tai skaitā:                                |               |               |              |              |              |              |              | of which:               |
| latvieši                                   | -3078         | -3870         | -830         | 240          | 67           | 159          | -400         | Latvians                |
| lībieši (līvi)                             | -4            | -             | -1           | -3           | -2           | -1           | -3           | Livs                    |
| baltkrievi                                 | -1426         | -1413         | -1262        | -1347        | -1275        | -1340        | -1350        | Belarusians             |
| čigāni (romi)                              | 33            | 5             | -8           | -28          | -26          | -16          | -33          | Romanies                |
| ebreji                                     | -120          | -132          | -78          | -98          | -70          | -83          | -106         | Jews                    |
| igauņi                                     | -49           | -36           | -33          | -33          | -40          | -45          | -35          | Estonians               |
| krievi                                     | -6645         | -7115         | -5463        | -5201        | -5057        | -5310        | -5820        | Russians                |
| lietuvieši                                 | -506          | -459          | -360         | -431         | -408         | -435         | -406         | Lithuanians             |
| poļi                                       | -787          | -771          | -628         | -620         | -656         | -663         | -744         | Poles                   |
| ukraiņi                                    | -705          | -702          | -707         | -673         | -714         | -663         | -696         | Ukrainians              |
| vācieši                                    | -19           | -32           | -9           | -14          | -12          | -24          | -14          | Germans                 |

**A-32-K PASTĀVĪGO IEDZĪVOTĀJU SKAITA IZMAIŅAS 2000.–2017. GADĀ**  
**A-32-K CHANGE IN USUALLY RESIDENT POPULATION; 2000–2017**  
 (procentos/ per cent)



## B NOSLĒGTĀS UN ŠĶIRTĀS LAULĪBAS

### MARRIAGES AND DIVORCES

2017. gadā Latvijā noslēgtas 13 150 laulības, kas bija par 1,1 % vairāk nekā 2016. gadā. Pagājušajā gadā tika šķirtas 5 943 laulības (par 1,9 % mazāk). Noslēgto laulību skaits uz 1 000 iedzīvotāju Latvijā bija 6,8, bet šķirto laulību skaits – 3,1.

Ar katru gadu samazinās laulību skaits jaunākās vecuma grupās. No 2017. gadā noslēgtajām laulībām 32 % vīriešu un 44 % sieviešu bija vecumā līdz 29 gadiem (2010. gadā – attiecīgi 47 % un 60 %, bet, piemēram, 1990. gadā – 71 % un 75 %). Īpaši samazinājies laulību skaits jauniešiem vecumā līdz 19 gadiem: 2017. gadā apprecējās 46 vīrieši un 159 sievietes, bet, piemēram, 1990. gadā – attiecīgi 1 780 un 5 853. Vidējais laulību noslēgušo vīriešu vecums bija 36, bet sieviešu – 34 gadi un, salīdzinot ar 2010. gadu, tas pieaudzis gandrīz par trim gadiem.

Viens no demogrāfijas rādītājiem ir summārais laulātības koeficients sievietēm, kuras stājas pirmajā laulībā. Tas rāda vidējo noslēgto laulību skaitu sievietēm viņu dzīves laikā. 2000.–2004. gadā mazāk nekā puse sieviešu stājās reģistrētā laulībā. 2017. gadā jau apmēram 74 % attiecīgās paaudzes sieviešu stājās pirmajā laulībā.

Latvieši 81 % gadījumu noslēdza laulības ar savas tautības pārstāvi. Šis īpatsvars pēdējo desmit gadu laikā nav būtiski mainījies.

30 % vīriešu un tikpat sieviešu 2017. gadā noslēdza atkārtotu laulību. Joprojām lielākā daļa laulību tika reģistrētas dzimtsarakstu nodaļās – 86 %.

Tradicionāli vasaras otrā puse un rudens sākums jeb gada 3. ceturksnis (jūlijs, augusts, septembris) ir laiks, kad tiek slēgtas visvairāk laulību – 49 % no visām laulībām 2017. gadā.

Pēdējos gados šķirto laulību skaits ir būtiski sarucis – no 77 šķirtām laulībām uz 100 noslēgtu laulību 2011. gadā līdz 45 – 2017. gadā. Salīdzinot ar iepriekšējo gadu, kopējais šķirto laulību skaits 2017. gadā samazinājies par 1,9 %.

Vidējais šķirtās laulības ilgums pieaudzis no 12,9 gadiem 2010. gadā līdz 13,6 2017. gadā. 46 % laulību šķīrušo vīriešu un 54 % sieviešu bija vecumā līdz 39 gadiem.

No visām 2017. gadā šķirtajām laulībām gandrīz puse (48,4 %) bija ģimenes ar nepilngadīgiem bērniem. 2017. gadā šādās ģimenēs bija 2 877 bērni.

Noslēgto laulību skaits uz 1 000 iedzīvotāju Latvijā, salīdzinot ar citām Eiropas Savienības (ES) valstīm, ir samērā augsts – 2016. gadā Latvijā noslēgtas 6,6 laulības uz 1 000 iedzīvotāju, vēl vairāk laulību tika noslēgtas tikai Lietuvā (7,4 uz 1 000 iedzīvotāju), Rumānijā (6,8) un Maltā (6,7).

Šķirto laulību skaits uz 1 000 iedzīvotāju 2016. gadā Latvijā un Lietuvā bija visaugstākais – 3,1, nedaudz zemāks tas bija Dānijā (3,0).

In 2017, 13 150 marriages were concluded in Latvia – 1.1 % more than in 2016; whereas 5 943 marriages were divorced (1.9 % less). The number of marriages per 1 000 inhabitants in Latvia comprised 6.8 and the number of divorces 3.1.

The number of marriages concluded at young age is gradually diminishing. In 2017, 32 % of men and 44 % of women entered into marriage before the age of 30 (in 2010 – 47 % and 60 %, and in 1990 – 71 % and 75 %, respectively). The number of marriages concluded by young people aged under 20 has reduced significantly – from 1 780 males and 5 853 females in 1990 to 46 males and 159 females in 2017. The mean age of males marrying constituted 36 years, while that of females 34 years – up by three years, compared to 2010.

The total marriage rate among females marrying for the first time also is one of the indicators characterising vital statistics. It shows the average number of marriages concluded among females during their lifetime. In 2000–2004, less than a half of the respective generation females registered their marriage, while in 2017 approximately 74 % of the respective generation females concluded their first marriage.

Out of the total number of Latvian marriages, 81 % were concluded with the person having the same nationality. The share has not changed notably during the last decade.

In 2017, 30 % of men and the same share of women concluded marriage repeatedly. The greatest share of marriages – 86 % – still was registered in civil registry offices.

The second half of summer and start of autumn (3<sup>rd</sup> half of the year – July, August, September) traditionally is the wedding season – 49 % of all marriages concluded in 2017.

During the past years, the number of divorces has dropped notably – from 77 divorces per 100 marriages in 2011 to 45 in 2017. Compared to the year before, in 2017 the total number of divorces decreased by 1.9 %.

The average duration of marriage increased from 12.9 years in 2010 to 13.6 years in 2017. Out of all persons divorced, 46 % of males and 54 % of females were aged under 40.

Almost half the total marriages divorced in 2017 (48.4 %) had minor children – totally 2 877 children lived in divorced families.

Compared to other European Union countries, the number of marriages registered per 1 000 inhabitants in Latvia is rather high – 6.6 in 2016; higher rate was recorded only in Lithuania (7.4 per 1 000 inhabitants), Rumania (6.8) and Malta (6.7).

In 2016, Latvian and Lithuanian divorce number per 1 000 inhabitants were the greatest in EU – 3.1, followed by slightly lower rate in Denmark (3.0).

**B-1 NOSLĒGTO LAULĪBU SKAITS UN VIDĒJAIS LAULĪBĀ STĀJUŠOS VECUMS**

B-1 MARRIAGES AND AVERAGE AGE AT MARRIAGE

| Gads<br>Year | Laulību skaits<br>Marriages | No tām pirmā laulība<br>Of which first marriage |                          |                      |                          | Laulībā stājušos vidējais vecums<br>Mean age at marriage |                      | Pirmajā laulībā stājušos vidējais vecums<br>Mean age at first marriage |                      |
|--------------|-----------------------------|---|--------------------------|----------------------|--------------------------|--|----------------------|--|----------------------|
|              |                             | vīrieši<br>males                                | īpatsvars, %<br>ratio, % | sievietes<br>females | īpatsvars, %<br>ratio, % | vīrieši<br>males   | sievietes<br>females | vīrieši<br>males   | sievietes<br>females |
| 1990         | 23619                       | 16782   | 71.1                     | 17142                | 72.6                     | 28.4   | 26.4                 | 24.0   | 22.2                 |
| 2000         | 9211                        | 6479  | 70.3                     | 6494                 | 70.5                     | 31.5   | 29.0                 | 26.4   | 24.4                 |
| 2001         | 9258                        | 6671  | 72.1                     | 6697                 | 72.3                     | 31.1   | 28.5                 | 26.5   | 24.4                 |
| 2002         | 9738                        | 7121  | 73.1                     | 7139                 | 73.3                     | 31.4   | 28.8                 | 27.0   | 24.9                 |
| 2003         | 9989                        | 7284  | 72.9                     | 7402                 | 74.1                     | 31.5   | 28.9                 | 27.0   | 24.9                 |
| 2004         | 10370                       | 7632  | 73.6                     | 7743                 | 74.7                     | 31.6   | 28.9                 | 27.3   | 25.1                 |
| 2005         | 12544                       | 9008  | 71.8                     | 9271                 | 73.9                     | 32.3   | 29.5                 | 27.7   | 25.5                 |
| 2006         | 14616                       | 10496   | 71.8                     | 10692                | 73.2                     | 32.5   | 29.9                 | 27.9   | 25.8                 |
| 2007         | 15486                       | 10993   | 71.0                     | 11221                | 72.5                     | 32.8   | 30.2                 | 28.0   | 25.9                 |
| 2008         | 12946                       | 9345  | 72.2                     | 9533                 | 73.6                     | 33.0   | 30.4                 | 28.3   | 26.2                 |
| 2009         | 9925                        | 7104  | 71.6                     | 7234                 | 72.9                     | 33.5   | 30.8                 | 28.8   | 26.6                 |
| 2010         | 9290                        | 6693  | 72.1                     | 6910                 | 74.4                     | 33.6   | 30.9                 | 28.9   | 26.9                 |
| 2011         | 10760                       | 7723  | 71.8                     | 7931                 | 73.8                     | 33.9   | 31.1                 | 29.2   | 27.2                 |
| 2012         | 11244                       | 8071  | 71.8                     | 8196                 | 72.9                     | 34.3   | 31.5                 | 29.6   | 27.5                 |
| 2013         | 11436                       | 8114  | 71.0                     | 8279                 | 72.4                     | 34.6   | 32.0                 | 29.9   | 28.0                 |
| 2014         | 12515                       | 8778  | 70.1                     | 8949                 | 71.5                     | 35.3   | 32.6                 | 30.3   | 28.4                 |
| 2015         | 13617                       | 9686  | 71.1                     | 9774                 | 71.8                     | 35.4   | 32.9                 | 30.8   | 28.7                 |
| 2016         | 13002                       | 9273  | 71.3                     | 9366                 | 72.0                     | 35.8   | 33.3                 | 31.0   | 29.2                 |
| 2017         | 13150                       | 9170  | 69.7                     | 9177                 | 69.8                     | 36.3   | 33.8                 | 31.6   | 29.5                 |

**B-2 NOSLĒGTĀS LAULĪBAS PĒC LAULĪBAS NOSLĒGUŠO VECUMA UN DZIMUMA**

B-2 MARRIAGES BY AGE AND SEX OF BRIDE AND GROOM

| Gads<br>Year          | Pavisam<br>Total | tai skaitā vecumā/ of which by age: |       |       |       |       |       |       |      |
|-----------------------|------------------|-------------------------------------|-------|-------|-------|-------|-------|-------|------|
|                       |                  | 16-19                               | 20-24 | 25-29 | 30-34 | 35-39 | 40-44 | 45-49 | 50+  |
| <b>Vīrieši/ Males</b> |                  |                                     |       |       |       |       |       |       |      |
| 1990                  | 23619            | 1780                                | 10521 | 4452  | 2189  | 1298  | 941   | 694   | 1744 |
| 2000                  | 9211             | 217                                 | 2588  | 2719  | 1272  | 679   | 520   | 342   | 874  |
| 2001                  | 9258             | 174                                 | 2585  | 2843  | 1387  | 689   | 504   | 327   | 749  |
| 2002                  | 9738             | 158                                 | 2465  | 3044  | 1664  | 743   | 509   | 362   | 793  |
| 2003                  | 9989             | 134                                 | 2531  | 3115  | 1693  | 806   | 530   | 374   | 806  |
| 2004                  | 10370            | 128                                 | 2503  | 3195  | 1804  | 966   | 596   | 376   | 802  |
| 2005                  | 12544            | 138                                 | 2733  | 3778  | 2314  | 1164  | 822   | 543   | 1052 |
| 2006                  | 14616            | 156                                 | 2991  | 4361  | 2772  | 1519  | 879   | 679   | 1259 |
| 2007                  | 15486            | 153                                 | 3058  | 4575  | 2864  | 1600  | 1080  | 763   | 1393 |
| 2008                  | 12946            | 112                                 | 2392  | 3959  | 2402  | 1414  | 823   | 613   | 1231 |
| 2009                  | 9925             | 60                                  | 1570  | 3135  | 1850  | 1139  | 673   | 518   | 980  |
| 2010                  | 9290             | 65                                  | 1455  | 2865  | 1816  | 1044  | 655   | 470   | 920  |
| 2011                  | 10760            | 64                                  | 1389  | 3456  | 2143  | 1278  | 814   | 508   | 1108 |
| 2012                  | 11244            | 44                                  | 1331  | 3624  | 2177  | 1386  | 930   | 526   | 1226 |
| 2013                  | 11436            | 47                                  | 1161  | 3488  | 2488  | 1412  | 981   | 592   | 1267 |
| 2014                  | 12515            | 45                                  | 1073  | 3764  | 2777  | 1536  | 1086  | 734   | 1500 |
| 2015                  | 13617            | 40                                  | 1109  | 3886  | 3161  | 1740  | 1240  | 821   | 1620 |
| 2016                  | 13002            | 32                                  | 953   | 3615  | 3045  | 1769  | 1129  | 784   | 1675 |
| 2017                  | 13150            | 46                                  | 802   | 3393  | 3173  | 1823  | 1275  | 894   | 1744 |

NOSLĒGTĀS UN ŠKIRTĀS LAULĪBAS/ MARRIAGES AND DIVORCES

B-2 turpinājums

B-2 continued

| Gads<br>Year              | Pavisam<br>Total | tai skaitā vecumā/ of which by age: |       |       |       |       |       |       |      |
|---------------------------|------------------|-------------------------------------|-------|-------|-------|-------|-------|-------|------|
|                           |                  | 16-19                               | 20-24 | 25-29 | 30-34 | 35-39 | 40-44 | 45-49 | 50+  |
| <b>Sievietes/ Females</b> |                  |                                     |       |       |       |       |       |       |      |
| 1990                      | 23619            | 5853                                | 8750  | 3148  | 1840  | 1179  | 820   | 591   | 1438 |
| 2000                      | 9211             | 787                                 | 3351  | 2171  | 1049  | 541   | 394   | 279   | 639  |
| 2001                      | 9258             | 719                                 | 3407  | 2326  | 1069  | 558   | 394   | 275   | 510  |
| 2002                      | 9738             | 655                                 | 3366  | 2618  | 1286  | 593   | 380   | 302   | 538  |
| 2003                      | 9989             | 592                                 | 3527  | 2722  | 1279  | 604   | 409   | 280   | 576  |
| 2004                      | 10370            | 632                                 | 3562  | 2834  | 1355  | 692   | 448   | 292   | 555  |
| 2005                      | 12544            | 670                                 | 4036  | 3430  | 1754  | 923   | 531   | 440   | 760  |
| 2006                      | 14616            | 674                                 | 4527  | 4074  | 2069  | 1137  | 717   | 505   | 913  |
| 2007                      | 15486            | 701                                 | 4666  | 4188  | 2219  | 1277  | 823   | 609   | 1003 |
| 2008                      | 12946            | 512                                 | 3802  | 3650  | 1878  | 1090  | 654   | 459   | 901  |
| 2009                      | 9925             | 312                                 | 2634  | 3003  | 1498  | 870   | 517   | 372   | 719  |
| 2010                      | 9290             | 274                                 | 2402  | 2872  | 1410  | 812   | 502   | 344   | 674  |
| 2011                      | 10760            | 282                                 | 2539  | 3465  | 1709  | 993   | 570   | 418   | 784  |
| 2012                      | 11244            | 236                                 | 2428  | 3736  | 1801  | 1091  | 647   | 444   | 861  |
| 2013                      | 11436            | 218                                 | 2163  | 3811  | 1912  | 1190  | 736   | 511   | 895  |
| 2014                      | 12515            | 203                                 | 2145  | 4099  | 2280  | 1230  | 854   | 591   | 1113 |
| 2015                      | 13617            | 178                                 | 2148  | 4414  | 2630  | 1413  | 941   | 682   | 1211 |
| 2016                      | 13002            | 191                                 | 1814  | 4140  | 2579  | 1414  | 957   | 706   | 1201 |
| 2017                      | 13150            | 159                                 | 1669  | 3950  | 2804  | 1476  | 1017  | 774   | 1301 |

**B-3 SPECIĀLIE LAULĀTĪBAS KOEFICIENTI**

B-3 AGE-SPECIFIC MARRIAGE RATES

(uz 1 000 attiecīgā dzimuma un vecuma iedzīvotāju/ per 1 000 inhabitants of corresponding age and sex)

| Gads<br>Year              | Pavisam <sup>1</sup><br>Total <sup>1</sup> | tai skaitā vecumā/ of which by age: |       |       |       |       |       |       |     |
|---------------------------|--|-------------------------------------|-------|-------|-------|-------|-------|-------|-----|
|                           |  | 16-19                               | 20-24 | 25-29 | 30-34 | 35-39 | 40-44 | 45-49 | 50+ |
| <b>Vīrieši/ Males</b>     |  |                                     |       |       |       |       |       |       |     |
| 1990                      | 24.9                                       | 18.6                                | 110.1 | 42.6  | 22.3  | 14.6  | 12.5  | 8.2   | 5.7 |
| 2000                      | 10.5                                       | 2.4                                 | 31.7  | 32.8  | 16.1  | 8.0   | 6.1   | 4.7   | 2.9 |
| 2001                      | 10.6                                       | 1.9                                 | 31.8  | 34.9  | 17.6  | 8.5   | 5.9   | 4.5   | 2.5 |
| 2002                      | 11.2                                       | 1.7                                 | 30.3  | 38.1  | 21.1  | 9.5   | 6.0   | 4.9   | 2.7 |
| 2003                      | 11.5                                       | 1.4                                 | 30.4  | 39.6  | 21.5  | 10.6  | 6.4   | 5.0   | 2.7 |
| 2004                      | 12.0                                       | 1.4                                 | 29.4  | 41.2  | 23.0  | 12.9  | 7.3   | 4.9   | 2.7 |
| 2005                      | 14.6                                       | 1.5                                 | 31.6  | 49.4  | 29.8  | 15.7  | 10.4  | 7.0   | 3.6 |
| 2006                      | 17.1                                       | 1.8                                 | 34.0  | 57.3  | 36.0  | 20.4  | 11.6  | 8.7   | 4.3 |
| 2007                      | 18.2                                       | 1.8                                 | 34.2  | 59.7  | 37.8  | 21.3  | 14.6  | 9.7   | 4.7 |
| 2008                      | 15.4                                       | 1.4                                 | 26.9  | 51.0  | 32.3  | 18.9  | 11.4  | 7.9   | 4.1 |
| 2009                      | 12.0                                       | 0.8                                 | 18.3  | 40.4  | 25.7  | 15.5  | 9.6   | 6.9   | 3.3 |
| 2010                      | 11.5                                       | 1.0                                 | 17.9  | 37.6  | 26.3  | 14.5  | 9.5   | 6.5   | 3.1 |
| 2011                      | 13.6                                       | 1.1                                 | 17.8  | 45.7  | 31.9  | 18.3  | 11.9  | 7.3   | 3.7 |
| 2012                      | 14.4                                       | 0.8                                 | 17.7  | 47.6  | 32.6  | 20.3  | 13.6  | 7.8   | 4.0 |
| 2013                      | 14.8                                       | 1.0                                 | 16.3  | 46.0  | 36.8  | 21.2  | 14.4  | 9.0   | 4.1 |
| 2014                      | 16.4                                       | 1.0                                 | 16.1  | 50.3  | 40.3  | 23.6  | 16.1  | 11.3  | 4.9 |
| 2015                      | 18.1                                       | 0.9                                 | 18.1  | 52.7  | 45.3  | 27.3  | 18.5  | 12.7  | 5.2 |
| 2016                      | 17.5                                       | 0.7                                 | 17.2  | 50.4  | 43.2  | 28.1  | 17.1  | 12.2  | 5.4 |
| 2017                      | 17.9                                       | 1.0                                 | 15.9  | 49.1  | 44.6  | 29.0  | 19.8  | 13.9  | 5.6 |
| <b>Sievietes/ Females</b> |  |                                     |       |       |       |       |       |       |     |
| 1990                      | 20.6                                       | 65.8                                | 97.4  | 30.3  | 18.3  | 12.6  | 10.1  | 6.3   | 2.9 |
| 2000                      | 8.6  | 9.0                                 | 42.3  | 26.7  | 13.0  | 6.1   | 4.3   | 3.4   | 1.3 |
| 2001                      | 8.7  | 8.1                                 | 43.3  | 29.1  | 13.3  | 6.6   | 4.3   | 3.3   | 1.1 |
| 2002                      | 9.1  | 7.2                                 | 42.6  | 33.4  | 16.0  | 7.3   | 4.2   | 3.6   | 1.1 |
| 2003                      | 9.4  | 6.5                                 | 43.9  | 35.3  | 16.1  | 7.6   | 4.5   | 3.3   | 1.2 |
| 2004                      | 9.8  | 7.1                                 | 43.4  | 37.3  | 17.2  | 8.9   | 5.1   | 3.4   | 1.2 |
| 2005                      | 11.9                                       | 7.6                                 | 48.6  | 45.9  | 22.5  | 12.0  | 6.3   | 5.1   | 1.6 |
| 2006                      | 14.0                                       | 7.9                                 | 54.0  | 55.3  | 27.1  | 14.7  | 8.8   | 5.8   | 1.9 |
| 2007                      | 14.9                                       | 8.6                                 | 54.9  | 56.9  | 29.7  | 16.6  | 10.5  | 7.0   | 2.1 |
| 2008                      | 12.6                                       | 6.7                                 | 44.9  | 49.3  | 25.7  | 14.3  | 8.6   | 5.3   | 1.9 |
| 2009                      | 9.8  | 4.4                                 | 32.2  | 40.5  | 21.1  | 11.6  | 7.0   | 4.5   | 1.5 |
| 2010                      | 9.4  | 4.3                                 | 30.8  | 39.2  | 20.6  | 11.1  | 6.9   | 4.3   | 1.4 |
| 2011                      | 11.0                                       | 5.0                                 | 34.1  | 47.8  | 25.7  | 14.0  | 7.9   | 5.5   | 1.6 |
| 2012                      | 11.7                                       | 4.6                                 | 34.1  | 51.3  | 27.5  | 15.8  | 9.0   | 6.0   | 1.8 |
| 2013                      | 12.1                                       | 4.7                                 | 32.1  | 52.7  | 29.1  | 17.7  | 10.3  | 7.1   | 1.8 |
| 2014                      | 13.4                                       | 4.7                                 | 34.1  | 57.7  | 34.5  | 18.8  | 12.1  | 8.4   | 2.3 |
| 2015                      | 14.7                                       | 4.2                                 | 37.2  | 63.3  | 39.4  | 22.0  | 13.5  | 9.8   | 2.5 |
| 2016                      | 14.2                                       | 4.6                                 | 34.6  | 61.0  | 38.3  | 22.5  | 14.1  | 10.2  | 2.5 |
| 2017                      | 14.6                                       | 3.8                                 | 35.2  | 60.5  | 41.2  | 23.7  | 15.4  | 11.2  | 2.7 |

<sup>1</sup> Uz 1 000 iedzīvotāju vecumā no 15 gadiem/ Per 1 000 inhabitants aged 15 and over.

**B-4 SPECIĀLIE LAULĪBAS KOEFICIENTI SIEVIETĒM PIRMAJĀ LAULĪBĀ**  
B-4 AGE-SPECIFIC FIRST MARRIAGE RATES AMONG FEMALES

| Gads<br>Year | Speciālie laulības koeficienti<br>Age-specific marriage rates<br>(uz 1 000 attiecīgā vecuma sievieti/ per 1 000 females of corresponding age) |       |       |       |       |       |       |       | Summārais<br>laulības<br>koeficients sievietēm<br>pirmajā laulībā<br>Total female first<br>marriage rate |
|--------------|---|-------|-------|-------|-------|-------|-------|-------|--|
|              | 15-49   | 15-19 | 20-24 | 25-29 | 30-34 | 35-39 | 40-44 | 45-49 |  |
| 1990         | 26.3  | 65.5  | 89.5  | 18.7  | 6.7   | 3.0   | 1.5   | 0.8   | 0.93   |
| 2000         | 11.0  | 9.0   | 41.3  | 20.8  | 5.5   | 1.7   | 0.7   | 0.4   | 0.40   |
| 2001         | 11.3  | 8.1   | 42.5  | 23.6  | 6.0   | 1.8   | 0.7   | 0.3   | 0.42   |
| 2002         | 12.0  | 7.2   | 42.1  | 28.4  | 7.8   | 1.9   | 0.8   | 0.6   | 0.44   |
| 2003         | 12.5  | 6.5   | 43.1  | 30.7  | 8.2   | 2.2   | 0.8   | 0.4   | 0.46   |
| 2004         | 13.0  | 7.0   | 42.7  | 32.9  | 9.6   | 2.6   | 0.8   | 0.5   | 0.48   |
| 2005         | 15.6  | 7.6   | 47.9  | 40.9  | 13.6  | 3.9   | 1.1   | 0.6   | 0.58   |
| 2006         | 18.0  | 7.9   | 52.9  | 49.5  | 17.1  | 4.9   | 1.5   | 0.7   | 0.67   |
| 2007         | 19.0  | 8.5   | 54.0  | 51.3  | 19.4  | 5.2   | 1.9   | 0.8   | 0.71   |
| 2008         | 16.5  | 6.6   | 44.0  | 44.6  | 17.7  | 5.8   | 1.8   | 0.7   | 0.61   |
| 2009         | 12.7  | 4.4   | 31.5  | 36.6  | 15.0  | 4.6   | 1.4   | 0.5   | 0.47   |
| 2010         | 12.4  | 4.3   | 29.9  | 35.9  | 15.4  | 5.3   | 1.7   | 0.5   | 0.47   |
| 2011         | 16.2  | 5.0   | 33.3  | 43.1  | 18.8  | 7.2   | 2.1   | 0.9   | 0.55   |
| 2012         | 17.2  | 4.6   | 33.4  | 46.6  | 20.3  | 8.1   | 2.2   | 0.8   | 0.58   |
| 2013         | 17.7  | 4.7   | 31.3  | 48.6  | 21.8  | 9.4   | 2.8   | 1.1   | 0.60   |
| 2014         | 19.7  | 4.7   | 33.4  | 53.0  | 25.7  | 10.4  | 4.0   | 1.5   | 0.67   |
| 2015         | 22.0  | 4.2   | 36.2  | 58.6  | 30.2  | 12.8  | 4.8   | 1.8   | 0.74   |
| 2016         | 21.5  | 4.6   | 34.0  | 56.6  | 30.0  | 13.4  | 6.0   | 2.2   | 0.73   |
| 2017         | 21.5  | 3.7   | 34.4  | 56.3  | 31.8  | 13.4  | 6.0   | 2.5   | 0.74   |

**B-5 2017. GADĀ LAULĪBAS NOSLĒGUŠO VECUMA UN DZIMUMA STRUKTŪRA**  
B-5 MARRIAGES BY AGE AND SEX; 2017

|   | Visas laulības/ All marriages |                       |                    |                       | Pirmās laulības/ First marriages |                       |                    |                       |
|---|-------------------------------|-----------------------|--------------------|-----------------------|----------------------------------|-----------------------|--------------------|-----------------------|
|   | vīrieši/ males                |                       | sievietes/ females |                       | vīrieši/ males                   |                       | sievietes/ females |                       |
|   | pavisam<br>total              | procentos<br>per cent | pavisam<br>total   | procentos<br>per cent | pavisam<br>total                 | procentos<br>per cent | pavisam<br>total   | procentos<br>per cent |
| <b>Latvija/ Latvia</b>                  | <b>13150</b>                  | <b>100</b>            | <b>13150</b>       | <b>100</b>            | <b>9170</b>                      | <b>100</b>            | <b>9177</b>        | <b>100</b>            |
| tai skaitā pēc vecuma/ of which by age: |                               |                       |                    |                       |                                  |                       |                    |                       |
| līdz 17/ under 18                       | 3                             | 0.0                   | 34                 | 0.3                   | 3                                | 0.0                   | 33                 | 0.4                   |
| 18-19                                   | 43                            | 0.3                   | 125                | 1.0                   | 43                               | 0.5                   | 123                | 1.3                   |
| 20-24                                   | 802                           | 6.1                   | 1669               | 12.7                  | 793                              | 8.6                   | 1630               | 17.8                  |
| 25-29                                   | 3393                          | 25.8                  | 3950               | 30.0                  | 3248                             | 35.4                  | 3672               | 40                    |
| 30-34                                   | 3173                          | 24.1                  | 2804               | 21.3                  | 2784                             | 30.4                  | 2166               | 23.6                  |
| 35-39                                   | 1823                          | 13.9                  | 1476               | 11.2                  | 1206                             | 13.1                  | 833                | 9.1                   |
| 40-44                                   | 1275                          | 9.7                   | 1017               | 7.7                   | 618                              | 6.7                   | 396                | 4.3                   |
| 45-49                                   | 894                           | 6.8                   | 774                | 5.9                   | 281                              | 3.1                   | 170                | 1.9                   |
| 50-54                                   | 611                           | 4.7                   | 501                | 3.8                   | 106                              | 1.2                   | 73                 | 0.8                   |
| 55-59                                   | 465                           | 3.5                   | 358                | 2.7                   | 54                               | 0.6                   | 40                 | 0.4                   |
| 60+                                     | 668                           | 5.1                   | 442                | 3.4                   | 34                               | 0.4                   | 41                 | 0.4                   |

**B-6 2017. GADĀ LAULĪBAS NOSLĒGUŠO VECUMA STRUKTŪRA**  
B-6 MARRIAGES BY AGE OF BRIDE AND GROOM; 2017

|  | Laulību skaits<br>Marriages | Līgavas vecums (gadi)/ Age of bride (years) |             |             |             |             |             |            |            |            |            |
|--|-----------------------------|---|-------------|-------------|-------------|-------------|-------------|------------|------------|------------|------------|
|  |                             | līdz 19<br>under 20                         | 20-24       | 25-29       | 30-34       | 35-39       | 40-44       | 45-49      | 50-54      | 55-59      | 60+        |
| <b>Kopā/ Total</b>                             | <b>13150</b>                | <b>159</b>                                  | <b>1669</b> | <b>3950</b> | <b>2804</b> | <b>1476</b> | <b>1017</b> | <b>774</b> | <b>501</b> | <b>358</b> | <b>442</b> |
| Līgavaiņa vecums (gadi)/ Age of groom (years): |                             |   |             |             |             |             |             |            |            |            |            |
| līdz 19/ under 20                              | 46                          | 26  | 16          | 2           | 1           | -           | -           | 1          | -          | -          | -          |
| 20-24  | 802                         | 80  | 524         | 158         | 30          | 8           | 2           | -          | -          | -          | -          |
| 25-29  | 3393                        | 38  | 822         | 1981        | 439         | 86          | 19          | 5          | 2          | 1          | -          |
| 30-34  | 3173                        | 14  | 232         | 1352        | 1203        | 278         | 78          | 14         | 2          | -          | -          |
| 35-39  | 1823                        | 1   | 49          | 329         | 722         | 484         | 185         | 41         | 9          | 2          | 1          |
| 40-44  | 1275                        | -   | 18          | 85          | 271         | 372         | 332         | 147        | 35         | 12         | 3          |
| 45-49  | 894                         | -   | 4           | 29          | 91          | 163         | 235         | 260        | 74         | 32         | 6          |
| 50-54  | 611                         | -   | 3           | 10          | 27          | 48          | 105         | 177        | 159        | 56         | 26         |
| 55-59  | 465                         | -   | 1           | 4           | 13          | 29          | 43          | 84         | 133        | 120        | 38         |
| 60+  | 668                         | -   | -           | -           | 7           | 8           | 18          | 45         | 87         | 135        | 368        |

**B-7 2017. GADĀ NOSLĒGTĀS LAULĪBAS PĒC LAULĪBAS NOSLĒGUŠO TAUTĪBAS**  
B-7 MARRIAGES BY ETHNICITY OF BRIDE AND GROOM; 2017

|                   | Laulību skaits<br>Marriages | Līgavas tautība/ Ethnicity of bride |                             |                        |                               |                           |                   |                            |                         |                                   |                         | Total                      |
|-------------------|-----------------------------|-------------------------------------|-----------------------------|------------------------|-------------------------------|---------------------------|-------------------|----------------------------|-------------------------|-----------------------------------|-------------------------|----------------------------|
|                   |                             | latvietes<br>Latvians               | lībietes (līvietes)<br>Livs | krievietes<br>Russians | baltkrievietes<br>Belarusians | ukraiņietes<br>Ukrainians | poļietes<br>Poles | lietuvietes<br>Lithuanians | ebreji<br>Jewes-<br>ses | čigāņietes (romietes)<br>Romanies | citas tautības<br>other |                            |
| <b>Kopā</b>       | <b>13150</b>                | <b>8121</b>                         | <b>3</b>                    | <b>3544</b>            | <b>364</b>                    | <b>294</b>                | <b>290</b>        | <b>158</b>                 | <b>16</b>               | <b>29</b>                         | <b>331</b>              | <b>Total</b>               |
| Līgavaņa tautība: |                             |                                     |                             |                        |                               |                           |                   |                            |                         |                                   |                         | <i>Ethnicity of groom:</i> |
| latvieši          | 8074                        | 6553                                | 3                           | 1008                   | 105                           | 83                        | 99                | 103                        | 2                       | 8                                 | 110                     | Latvians                   |
| lībieši (līvi)    | 1                           | 1                                   | -                           | -                      | -                             | -                         | -                 | -                          | -                       | -                                 | -                       | Livs                       |
| krievi            | 3402                        | 905                                 | -                           | 1852                   | 163                           | 158                       | 128               | 38                         | 8                       | 3                                 | 147                     | Russians                   |
| baltkrievi        | 309                         | 79                                  | -                           | 153                    | 33                            | 10                        | 14                | 4                          | 2                       | 2                                 | 12                      | Belarusians                |
| ukraiņi           | 305                         | 86                                  | -                           | 151                    | 13                            | 20                        | 11                | 1                          | 1                       | 2                                 | 20                      | Ukrainians                 |
| poļi              | 313                         | 104                                 | -                           | 143                    | 23                            | 5                         | 24                | 2                          | -                       | 1                                 | 11                      | Poles                      |
| lietuvieši        | 168                         | 101                                 | -                           | 47                     | 11                            | -                         | 4                 | 4                          | -                       | -                                 | 1                       | Lithuanians                |
| ebreji            | 39                          | 12                                  | -                           | 19                     | 1                             | -                         | 2                 | -                          | 2                       | -                                 | 3                       | Jews                       |
| čigāņi (romi)     | 28                          | 5                                   | -                           | 6                      | 1                             | 2                         | -                 | 1                          | -                       | 10                                | 3                       | Romanies                   |
| cita              | 512                         | 276                                 | -                           | 165                    | 14                            | 16                        | 8                 | 5                          | 1                       | 3                                 | 24                      | other                      |

**B-8 ETNISKI JAUKTAS LAULĪBAS**  
B-8 MIXED MARRIAGES

|               | Vīriešu, kuri laulājušies ar citas tautības sievietēm, īpatsvars<br>Share of males<br>having bride of different nationality |      |      |      |      |      | Sieviešu, kuras laulājušās ar citas tautības vīriešiem, īpatsvars<br>Share of females<br>having groom of different nationality |      |      |      |      |      |             |
|---------------|---|------|------|------|------|------|--|------|------|------|------|------|-------------|
|               | 2012  | 2013 | 2014 | 2015 | 2016 | 2017 | 2012   | 2013 | 2014 | 2015 | 2016 | 2017 |             |
| Latvieši      | 20.6  | 19.6 | 20.2 | 18.4 | 17.3 | 18.8 | 20.4   | 20.0 | 20.3 | 18.6 | 18.1 | 19.3 | Latvians    |
| Krievi        | 43.5  | 42.4 | 44.0 | 43.1 | 46.2 | 45.6 | 46.1   | 46.1 | 46.1 | 46.4 | 46.3 | 47.7 | Russians    |
| Baltkrievi    | 92.6  | 94.9 | 91.6 | 94.4 | 90.9 | 89.3 | 93.6   | 95.1 | 92.7 | 94.5 | 93.4 | 90.9 | Belarusians |
| Ukraiņi       | 95.5  | 94.9 | 92.5 | 91.8 | 94.3 | 93.4 | 94.9   | 95.5 | 92.6 | 91.8 | 94.4 | 93.2 | Ukrainians  |
| Poļi          | 92.6  | 91.1 | 90.9 | 94.3 | 93.2 | 92.3 | 92.8   | 92.4 | 90.1 | 93.9 | 93.4 | 91.7 | Poles       |
| Lietuvieši    | 94.9  | 96.7 | 95.2 | 93.7 | 97.5 | 97.6 | 95.2   | 97.2 | 95.7 | 92.4 | 97.4 | 97.5 | Lithuanians |
| Čigāņi (romi) | 35.9  | 46.2 | 39.3 | 31.6 | 32.0 | 64.3 | 40.5   | 54.8 | 39.3 | 60.6 | 52.8 | 65.5 | Romanies    |

**B-9 2017. GADĀ NOSLĒGTĀS LAULĪBAS PĒC LAULĪBAS NOSLĒGUŠO VALSTISKĀS PIEDERĪBAS**

B-9 MARRIAGES BY CITIZENSHIP OF BRIDE AND GROOM; 2017

|                               | Laulību skaits<br>Marriages | Līgavas valstiskā piederība/ Citizenship of bride |  |   |                    |                         |                      |                     |           |                          | Total                             |
|-------------------------------|-----------------------------|---|--|---|--------------------|-------------------------|----------------------|---------------------|-----------|--------------------------|-----------------------------------|
|                               |                             | Latvijas pilsonis<br>Citizen of Latvia            | Latvijas nepilsonis<br>Non-citizen of Latvia | citu valstu pilsones/ citizens by other country |                    |                         |                      |                     |           | citas valstis<br>other   |                                   |
|                               |                             |   |  | Krievija<br>Russia                              | Ukraina<br>Ukraine | Baltkrievija<br>Belarus | Lietuva<br>Lithuania | Igaunija<br>Estonia |           |                          |                                   |
| <b>Kopā</b>                   | <b>13150</b>                | <b>11804</b>                                      | <b>737</b>                                   | <b>299</b>                                      | <b>107</b>         | <b>66</b>               | <b>33</b>            | <b>13</b>           | <b>91</b> | <b>Total</b>             |                                   |
| Līgavaņa valstiskā piederība: |                             |   |  |   |                    |                         |                      |                     |           |                          | <i>Citizenship of groom:</i>      |
| Latvijas pilsonis             | 11336                       | 10390   | 467  | 224   | 87                 | 53                      | 30                   | 11                  | 74        | Citizen of Latvia        |                                   |
| Latvijas nepilsonis           | 1158                        | 852   | 225  | 40  | 19                 | 10                      | 2                    | 2                   | 8         | Non-citizen of Latvia    |                                   |
| Pilsoņi pa valstīm:           |                             |   |  |   |                    |                         |                      |                     |           |                          | <i>Citizens of other country:</i> |
| Krievija                      | 172                         | 119   | 23   | 29  | -                  | -                       | -                    | -                   | 1         | Russia                   |                                   |
| Lietuva                       | 64                          | 56  | 5  | 1   | -                  | 1                       | 1                    | -                   | -         | Lithuania                |                                   |
| Ukraina                       | 33                          | 26  | 5  | 1   | 1                  | -                       | -                    | -                   | -         | Ukraine                  |                                   |
| Apvienotā Karaliste           | 54                          | 54  | -  | -   | -                  | -                       | -                    | -                   | -         | United Kingdom           |                                   |
| Vācija                        | 32                          | 32  | -  | -   | -                  | -                       | -                    | -                   | -         | Germany                  |                                   |
| Itālija                       | 14                          | 14  | -  | -   | -                  | -                       | -                    | -                   | -         | Italy                    |                                   |
| Baltkrievija                  | 22                          | 16  | 4  | -   | -                  | 1                       | -                    | -                   | 1         | Belarus                  |                                   |
| Amerikas Savienotās Valstis   | 12                          | 11  | -  | -   | -                  | -                       | -                    | -                   | 1         | United States of America |                                   |
| Igaunija                      | 9                           | 7   | 1  | 1   | -                  | -                       | -                    | -                   | -         | Estonia                  |                                   |
| Indija                        | 19                          | 18  | -  | -   | -                  | -                       | -                    | -                   | 1         | India                    |                                   |
| Turcija                       | 16                          | 15  | -  | -   | -                  | -                       | -                    | -                   | 1         | Turkey                   |                                   |
| Uzbekistāna                   | 9                           | 7   | 1  | -   | -                  | 1                       | -                    | -                   | -         | Uzbekistan               |                                   |
| Izraēla                       | 8                           | 7   | -  | -   | -                  | -                       | -                    | -                   | 1         | Israel                   |                                   |
| Polija                        | 15                          | 14  | 1  | -   | -                  | -                       | -                    | -                   | -         | Poland                   |                                   |
| cita                          | 177                         | 166   | 5  | 3   | -                  | -                       | -                    | -                   | 3         | other                    |                                   |

**B-10 2017. GADĀ NOSLĒGTĀS LAULĪBAS PĒC LAULĪBAS NOSLĒGUŠO IEPRIEKŠĒJĀ ĢIMENES STĀVOKĻA**

B-10 MARRIAGES BY PREVIOUS MARITAL STATUS OF BRIDE AND GROOM; 2017

|                      | Laulību skaits<br>Marriages | Līgavas/ Brides        |                      |                      |                 |
|----------------------|-----------------------------|------------------------|----------------------|----------------------|-----------------|
|                      |                             | neprecējušās<br>single | šķirušās<br>divorced | atraitnes<br>widowed |                 |
| <b>Latvija</b>       | <b>13150</b>                | <b>9244</b>            | <b>3527</b>          | <b>379</b>           | <b>Latvia</b>   |
| tai skaitā līgavaņi: |                             |                        |                      |                      | of which groom: |
| neprecējušies        | 9239                        | 7739                   | 1398                 | 102                  | single          |
| šķirušies            | 3684                        | 1461                   | 2000                 | 223                  | divorced        |
| atraitņi             | 227                         | 44                     | 129                  | 54                   | widowed         |
| <b>Rīga</b>          | <b>4499</b>                 | <b>3118</b>            | <b>1276</b>          | <b>105</b>           | <b>Riga</b>     |
| tai skaitā līgavaņi: |                             |                        |                      |                      | of which groom: |
| neprecējušies        | 3099                        | 2556                   | 521                  | 22                   | single          |
| šķirušies            | 1313                        | 543                    | 707                  | 63                   | divorced        |
| atraitņi             | 87                          | 19                     | 48                   | 20                   | widowed         |

**B-11 2017. GADĀ NOSLĒGTĀS LAULĪBAS REĢIONOS UN REPUBLIKAS PILSĒTĀS PĒC LAULĪBAS NOSLĒGUŠO VECUMA**

B-11 MARRIAGES IN REGIONS AND CITIES UNDER STATE JURISDICTION BY AGE OF BRIDE AND GROOM; 2017

(pēc līgavaņa dzīvesvietas/ by place of residence of groom)

|  | Laulību skaits<br>Marriages | tai skaitā pēc vecuma (gadi)/ of which by age (years): |             |             |             |             |             |            |            |            |            | Vidējais vecums<br>Mean age |
|--|-----------------------------|--|-------------|-------------|-------------|-------------|-------------|------------|------------|------------|------------|-----------------------------|
|  |                             | līdz 19<br>under 20                                    | 20-24       | 25-29       | 30-34       | 35-39       | 40-44       | 45-49      | 50-54      | 55-59      | 60+        |                             |
| <b>Līgavaņi<br/>Grooms</b>                                   | <b>13150</b>                | <b>46</b>  | <b>802</b>  | <b>3393</b> | <b>3173</b> | <b>1823</b> | <b>1275</b> | <b>894</b> | <b>611</b> | <b>465</b> | <b>668</b> | <b>36.3</b>                 |
| <b>Reģioni/ Regions:</b>                                     |                             |  |             |             |             |             |             |            |            |            |            |                             |
| Rīga   | 4499                        | 19   | 218         | 1083        | 1130        | 674         | 478         | 302        | 196        | 161        | 238        | 36.7                        |
| Pierīga  | 2595                        | 8  | 143         | 643         | 639         | 350         | 272         | 189        | 128        | 91         | 132        | 36.6                        |
| Vidzeme  | 1155                        | 4  | 73          | 335         | 306         | 125         | 97          | 74         | 46         | 38         | 57         | 35.6                        |
| Kurzeme  | 1626                        | 7  | 114         | 412         | 382         | 225         | 144         | 112        | 82         | 64         | 84         | 36.4                        |
| Zemgale  | 1534                        | 4  | 102         | 415         | 330         | 238         | 146         | 101        | 73         | 51         | 74         | 36.1                        |
| Latgale  | 1741                        | 4  | 152         | 505         | 386         | 211         | 138         | 116        | 86         | 60         | 83         | 35.6                        |
| <b>Republikas pilsētas/ Cities under state jurisdiction:</b> |                             |  |             |             |             |             |             |            |            |            |            |                             |
| Rīga   | 4499                        | 19   | 218         | 1083        | 1130        | 674         | 478         | 302        | 196        | 161        | 238        | 36.7                        |
| Daugavpils   | 608                         | 1  | 55          | 168         | 132         | 66          | 52          | 49         | 35         | 25         | 25         | 35.9                        |
| Jelgava  | 397                         | 1  | 26          | 108         | 89          | 60          | 38          | 33         | 15         | 10         | 17         | 35.9                        |
| Jēkabpils  | 144                         | -  | 11          | 41          | 26          | 19          | 20          | 6          | 8          | 5          | 8          | 36.2                        |
| Jūrmala  | 370                         | 1  | 21          | 87          | 91          | 34          | 38          | 32         | 22         | 18         | 26         | 37.9                        |
| Liepāja  | 504                         | 1  | 38          | 134         | 129         | 64          | 43          | 30         | 20         | 18         | 27         | 35.8                        |
| Rēzekne  | 166                         | -  | 11          | 48          | 37          | 24          | 13          | 9          | 8          | 6          | 10         | 36.2                        |
| Valmiera   | 175                         | -  | 14          | 48          | 54          | 21          | 11          | 9          | 6          | 6          | 6          | 34.9                        |
| Ventspils  | 243                         | 2  | 16          | 52          | 55          | 28          | 22          | 28         | 13         | 16         | 11         | 37.7                        |
| <b>Līgavas<br/>Brides</b>                                    | <b>13150</b>                | <b>159</b>   | <b>1669</b> | <b>3950</b> | <b>2804</b> | <b>1476</b> | <b>1017</b> | <b>774</b> | <b>501</b> | <b>358</b> | <b>442</b> | <b>33.8</b>                 |
| <b>Reģioni/ Regions:</b>                                     |                             |  |             |             |             |             |             |            |            |            |            |                             |
| Rīga   | 4499                        | 44   | 485         | 1376        | 1023        | 513         | 357         | 244        | 173        | 132        | 152        | 34.1                        |
| Pierīga  | 2595                        | 24   | 315         | 765         | 581         | 298         | 201         | 182        | 97         | 52         | 80         | 33.9                        |
| Vidzeme  | 1155                        | 7  | 162         | 376         | 228         | 134         | 85          | 63         | 32         | 25         | 43         | 33.4                        |
| Kurzeme  | 1626                        | 28   | 213         | 469         | 324         | 189         | 123         | 98         | 71         | 55         | 56         | 34.1                        |
| Zemgale  | 1534                        | 19   | 194         | 424         | 351         | 172         | 122         | 100        | 55         | 41         | 56         | 34.0                        |
| Latgale  | 1741                        | 37   | 300         | 540         | 297         | 170         | 129         | 87         | 73         | 53         | 55         | 33.1                        |
| <b>Republikas pilsētas/ Cities under state jurisdiction:</b> |                             |  |             |             |             |             |             |            |            |            |            |                             |
| Rīga   | 4499                        | 44   | 485         | 1376        | 1023        | 513         | 357         | 244        | 173        | 132        | 152        | 34.1                        |
| Daugavpils   | 608                         | 16   | 110         | 181         | 102         | 57          | 38          | 41         | 25         | 21         | 17         | 33.1                        |
| Jelgava  | 397                         | 3  | 52          | 113         | 87          | 48          | 29          | 28         | 12         | 12         | 13         | 33.8                        |
| Jēkabpils  | 144                         | 5  | 23          | 35          | 30          | 13          | 11          | 8          | 9          | 5          | 5          | 33.9                        |
| Jūrmala  | 370                         | 2  | 41          | 107         | 78          | 37          | 31          | 31         | 14         | 11         | 18         | 35.1                        |
| Liepāja  | 504                         | 8  | 86          | 149         | 97          | 56          | 19          | 29         | 25         | 19         | 16         | 33.4                        |
| Rēzekne  | 166                         | 1  | 21          | 59          | 27          | 22          | 7           | 8          | 7          | 8          | 6          | 34.1                        |
| Valmiera   | 175                         | 1  | 21          | 65          | 37          | 18          | 12          | 10         | 1          | 5          | 5          | 32.9                        |
| Ventspils  | 243                         | 5  | 27          | 54          | 56          | 31          | 18          | 20         | 10         | 12         | 10         | 35.6                        |

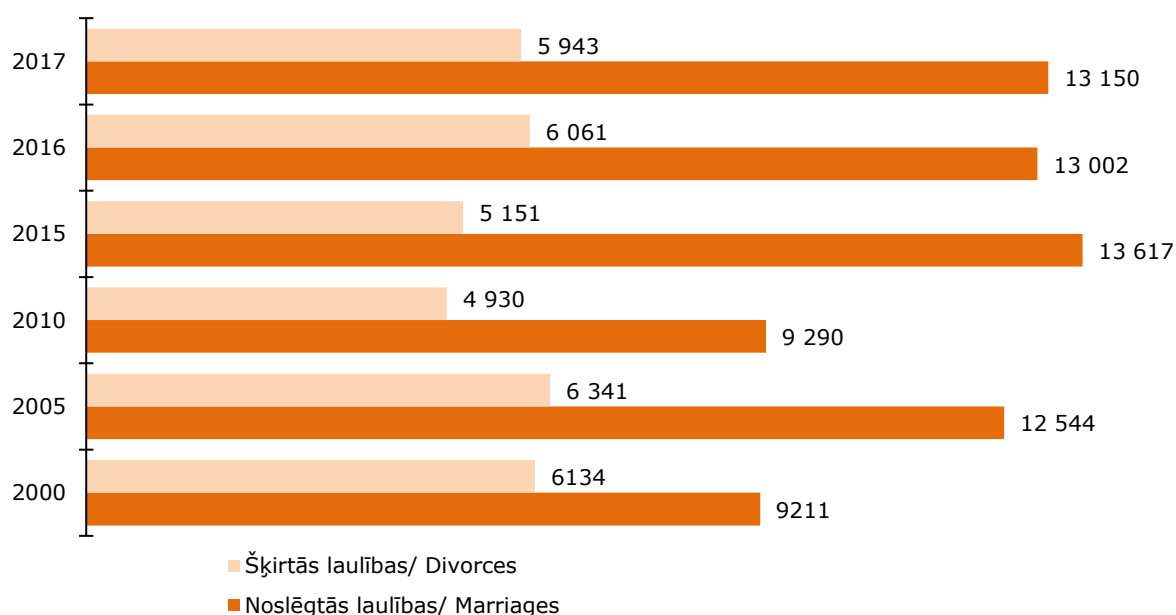
**B-12 2016. UN 2017. GADĀ NOSLĒGTĀS LAULĪBAS REĢIONOS UN REPUBLIKAS PILSĒTĀS PĒC REĢISTRĀCIJAS VEIDA**

B-12 MARRIAGES IN REGIONS AND CITIES UNDER STATE JURISDICTION BY REGISTRATION PLACE; 2016–2017

|  | Laulību skaits<br>Marriages |              |  |              |                   |             | Visas laulības pēc to reģistrācijas veida, %<br>All marriages by registration place, % |             |                   |             |
|--|-----------------------------|--------------|--|--------------|-------------------|-------------|--|-------------|-------------------|-------------|
|  | kopā<br>total               |              | dzimtsarakstu<br>nodaļā<br>civil registry office |              | baznīcā<br>church |             | dzimtsarakstu<br>nodaļā<br>civil registry office                                       |             | baznīcā<br>church |             |
|  | 2016                        | 2017         | 2016   | 2017         | 2016              | 2017        | 2016   | 2017        | 2016              | 2017        |
| <b>Latvija/ Latvia</b>                                       | <b>13002</b>                | <b>13150</b> | <b>11011</b>                                     | <b>11289</b> | <b>1991</b>       | <b>1861</b> | <b>84.7</b>  | <b>85.8</b> | <b>15.3</b>       | <b>14.2</b> |
| <b>Reģioni/ Regions:</b>                                     |                             |              |  |              |                   |             |  |             |                   |             |
| Rīga   | 4406                        | 4499         | 3751   | 3937         | 655               | 562         | 85.1   | 87.5        | 14.9              | 12.5        |
| Pierīga  | 2522                        | 2595         | 2083   | 2172         | 439               | 423         | 82.6   | 83.7        | 17.4              | 16.3        |
| Vidzeme  | 1242                        | 1155         | 1076   | 1004         | 166               | 151         | 86.6   | 86.9        | 13.4              | 13.1        |
| Kurzeme  | 1670                        | 1626         | 1399   | 1392         | 271               | 234         | 83.8   | 85.6        | 16.2              | 14.4        |
| Zemgale  | 1519                        | 1534         | 1295   | 1304         | 224               | 230         | 85.3   | 85.0        | 14.7              | 15.0        |
| Latgale  | 1643                        | 1741         | 1407   | 1480         | 236               | 261         | 85.6   | 85.0        | 14.4              | 15.0        |
| <b>Republikas pilsētas/ Cities under state jurisdiction:</b> |                             |              |  |              |                   |             |  |             |                   |             |
| Rīga   | 4406                        | 4499         | 3751   | 3937         | 655               | 562         | 85.1   | 87.5        | 14.9              | 12.5        |
| Daugavpils   | 523                         | 608          | 476  | 560          | 47                | 48          | 91.0   | 92.1        | 9.0               | 7.9         |
| Jelgava  | 367                         | 397          | 308  | 343          | 59                | 54          | 83.9   | 86.4        | 16.1              | 13.6        |
| Jēkabpils  | 141                         | 144          | 125  | 126          | 16                | 18          | 88.7   | 87.5        | 11.3              | 12.5        |
| Jūrmala  | 334                         | 370          | 279  | 324          | 55                | 46          | 83.5   | 87.6        | 16.5              | 12.4        |
| Liepāja  | 500                         | 504          | 438  | 447          | 62                | 57          | 87.6   | 88.7        | 12.4              | 11.3        |
| Rēzekne  | 174                         | 166          | 157  | 150          | 17                | 16          | 90.2   | 90.4        | 9.8               | 9.6         |
| Valmiera   | 143                         | 175          | 126  | 159          | 17                | 16          | 88.1   | 90.9        | 11.9              | 9.1         |
| Ventspils  | 220                         | 243          | 202  | 222          | 18                | 21          | 91.8   | 91.4        | 8.2               | 8.6         |

**B-13-D NOSLĒGTO UN ŠĶIRTO LAULĪBU SKAITS  
2000., 2005., 2010., 2015.–2017. GADĀ**

B-13-D NUMBER OF MARRIAGES AND DIVORCES; 2000, 2005, 2010, 2015–2017



NOSLĒGTĀS UN ŠKIRTĀS LAULĪBAS/ MARRIAGES AND DIVORCES

**B-14 ŠKIRTĀS LAULĪBAS PĒC LAULĪBU ŠKĪRUŠO VECUMA UN DZIMUMA**  
B-14 DIVORCES BY AGE AND SEX OF PERSONS DIVORCING

| Gads<br>Year              | Pavisam<br>Total | tai skaitā vecuma grupās (gadi)/ of which by age group (years): |       |       |       |       |       |       |      | nav<br>uzrādīts<br>not<br>specified |
|---------------------------|------------------|---|-------|-------|-------|-------|-------|-------|------|-------------------------------------|
|                           |                  | 15-19   | 20-24 | 25-29 | 30-34 | 35-39 | 40-44 | 45-49 | 50+  |                                     |
| <b>Virieši/ Males</b>     |                  |   |       |       |       |       |       |       |      |                                     |
| 1990                      | 10783            | 29  | 1102  | 2324  | 2222  | 1688  | 1210  | 842   | 1366 | -                                   |
| 2000                      | 6134             | -   | 181   | 1013  | 1431  | 1200  | 937   | 599   | 773  | -                                   |
| 2001                      | 5740             | -   | 140   | 859   | 1319  | 1113  | 922   | 590   | 797  | -                                   |
| 2002                      | 5952             | -   | 159   | 842   | 1371  | 1147  | 966   | 642   | 825  | -                                   |
| 2003                      | 4828             | 1   | 129   | 675   | 1057  | 980   | 802   | 502   | 682  | -                                   |
| 2004                      | 5271             | -   | 135   | 747   | 1123  | 1060  | 893   | 608   | 705  | -                                   |
| 2005                      | 6341             | -   | 140   | 745   | 1358  | 1352  | 1067  | 775   | 904  | -                                   |
| 2006                      | 7249             | -   | 180   | 892   | 1359  | 1452  | 1215  | 975   | 1176 | -                                   |
| 2007                      | 7403             | 3   | 185   | 878   | 1303  | 1444  | 1254  | 1075  | 1261 | -                                   |
| 2008                      | 6214             | 4   | 162   | 771   | 1042  | 1174  | 1040  | 883   | 1138 | -                                   |
| 2009                      | 5099             | -   | 132   | 678   | 850   | 979   | 825   | 673   | 962  | -                                   |
| 2010                      | 4930             | 1   | 148   | 659   | 914   | 867   | 772   | 636   | 933  | -                                   |
| 2011                      | 8302             | 1   | 142   | 1023  | 1460  | 1487  | 1320  | 1093  | 1773 | 3                                   |
| 2012                      | 7311             | 1   | 120   | 873   | 1183  | 1293  | 1175  | 981   | 1685 | -                                   |
| 2013                      | 7031             | 1   | 93    | 735   | 1289  | 1239  | 1201  | 961   | 1512 | -                                   |
| 2014                      | 6271             | -   | 110   | 599   | 1120  | 1065  | 958   | 857   | 1562 | -                                   |
| 2015                      | 5151             | 1   | 78    | 450   | 890   | 860   | 816   | 684   | 1372 | -                                   |
| 2016                      | 6061             | 1   | 84    | 478   | 1002  | 1042  | 945   | 829   | 1680 | -                                   |
| 2017                      | 5943             | 2   | 111   | 575   | 998   | 1023  | 936   | 822   | 1470 | 6                                   |
| <b>Sievietes/ Females</b> |                  |   |       |       |       |       |       |       |      |                                     |
| 1990                      | 10783            | 121   | 1783  | 2330  | 2091  | 1507  | 1116  | 687   | 1148 | -                                   |
| 2000                      | 6134             | 11  | 442   | 1294  | 1347  | 1084  | 820   | 519   | 617  | -                                   |
| 2001                      | 5740             | 6   | 340   | 1145  | 1247  | 1028  | 785   | 535   | 654  | -                                   |
| 2002                      | 5952             | 8   | 346   | 1166  | 1359  | 1023  | 887   | 514   | 649  | -                                   |
| 2003                      | 4828             | 6   | 312   | 900   | 1080  | 848   | 700   | 440   | 542  | -                                   |
| 2004                      | 5271             | 4   | 322   | 1000  | 1129  | 970   | 781   | 507   | 558  | -                                   |
| 2005                      | 6341             | 7   | 370   | 1033  | 1395  | 1235  | 918   | 680   | 703  | -                                   |
| 2006                      | 7249             | 15  | 443   | 1109  | 1508  | 1359  | 1059  | 816   | 940  | -                                   |
| 2007                      | 7403             | 18  | 445   | 1146  | 1356  | 1401  | 1147  | 894   | 996  | -                                   |
| 2008                      | 6214             | 13  | 407   | 953   | 1091  | 1115  | 993   | 753   | 889  | -                                   |
| 2009                      | 5099             | 9   | 351   | 812   | 987   | 904   | 720   | 586   | 730  | -                                   |
| 2010                      | 4930             | 9   | 331   | 921   | 864   | 813   | 736   | 536   | 720  | -                                   |
| 2011                      | 8302             | 9   | 418   | 1493  | 1488  | 1356  | 1190  | 935   | 1413 | -                                   |
| 2012                      | 7311             | 9   | 382   | 1165  | 1258  | 1230  | 1088  | 868   | 1311 | -                                   |
| 2013                      | 7031             | 10  | 297   | 1133  | 1314  | 1189  | 1085  | 784   | 1219 | -                                   |
| 2014                      | 6271             | 12  | 276   | 904   | 1185  | 985   | 932   | 729   | 1248 | -                                   |
| 2015                      | 5151             | 4   | 213   | 716   | 935   | 830   | 717   | 614   | 1122 | -                                   |
| 2016                      | 6061             | 6   | 212   | 807   | 1138  | 962   | 847   | 759   | 1330 | -                                   |
| 2017                      | 5943             | 21  | 279   | 854   | 1095  | 979   | 847   | 713   | 1155 | -                                   |

**B-15 SPECIĀLIE ŠKIRTO LAULĪBU KOEFICIENTI**

**B-15 AGE-SPECIFIC DIVORCE RATES**

(uz 1 000 attiecīgā dzimuma un vecuma iedzīvotāju/ per 1 000 inhabitants of corresponding sex and age)

| Gads<br>Year              | Pavisam <sup>1</sup><br>Total <sup>1</sup> | tai skaitā vecuma grupās (gadi)/ of which by age group (years): |       |       |       |       |       |       |     |
|---------------------------|--|---|-------|-------|-------|-------|-------|-------|-----|
|                           |  | 15-19   | 20-24 | 25-29 | 30-34 | 35-39 | 40-44 | 45-49 | 50+ |
| <b>Virieši/ Males</b>     |  |   |       |       |       |       |       |       |     |
| 1990                      | 11.4                                       | 0.3   | 11.5  | 22.3  | 22.7  | 18.9  | 16.1  | 10.0  | 4.5 |
| 2000                      | 7.0  | -   | 2.2   | 12.2  | 18.1  | 14.2  | 11.1  | 8.2   | 2.6 |
| 2001                      | 6.6  | -   | 1.7   | 10.5  | 16.7  | 13.7  | 10.9  | 8.1   | 2.7 |
| 2002                      | 6.9  | -   | 2.0   | 10.6  | 17.4  | 14.6  | 11.4  | 8.7   | 2.8 |
| 2003                      | 5.6  | 0.0   | 1.6   | 8.6   | 13.4  | 12.9  | 9.6   | 6.7   | 2.3 |
| 2004                      | 6.1  | -   | 1.6   | 9.6   | 14.3  | 14.2  | 11.0  | 7.9   | 2.4 |
| 2005                      | 7.4  | -   | 1.6   | 9.7   | 17.5  | 18.2  | 13.6  | 10.0  | 3.1 |
| 2006                      | 8.5  | -   | 2.0   | 11.7  | 17.7  | 19.5  | 16.0  | 12.4  | 4.0 |
| 2007                      | 8.7  | 0.0   | 2.1   | 11.5  | 17.2  | 19.2  | 17.0  | 13.7  | 4.2 |
| 2008                      | 7.4  | 0.1   | 1.8   | 9.9   | 14.0  | 15.7  | 14.4  | 11.4  | 3.8 |
| 2009                      | 6.2  | -   | 1.5   | 8.7   | 11.8  | 13.3  | 11.7  | 9.0   | 3.2 |
| 2010                      | 6.1  | 0.0   | 1.8   | 8.6   | 13.2  | 12.1  | 11.2  | 8.8   | 3.1 |
| 2011                      | 10.5                                       | 0.0   | 1.8   | 13.5  | 21.7  | 21.3  | 19.3  | 15.7  | 5.9 |
| 2012                      | 9.4  | 0.0   | 1.6   | 11.5  | 17.7  | 19.0  | 17.2  | 14.5  | 5.5 |
| 2013                      | 9.1  | 0.0   | 1.3   | 9.7   | 19.1  | 18.6  | 17.7  | 14.6  | 4.9 |
| 2014                      | 8.2  | -   | 1.7   | 8.0   | 16.3  | 16.4  | 14.2  | 13.2  | 5.1 |
| 2015                      | 6.8  | 0.0   | 1.3   | 6.1   | 12.7  | 13.5  | 12.2  | 10.6  | 4.4 |
| 2016                      | 8.1  | 0.0   | 1.5   | 6.7   | 14.2  | 16.5  | 14.3  | 12.9  | 5.4 |
| 2017                      | 8.1  | 0.0   | 2.2   | 8.3   | 14.0  | 16.3  | 14.6  | 12.8  | 4.7 |
| <b>Sievietes/ Females</b> |  |   |       |       |       |       |       |       |     |
| 1990                      | 9.4  | 1.4   | 19.9  | 22.4  | 20.8  | 16.2  | 13.8  | 7.3   | 2.3 |
| 2000                      | 5.7  | 0.1   | 5.6   | 15.9  | 16.7  | 12.2  | 9.0   | 6.3   | 1.3 |
| 2001                      | 5.4  | 0.1   | 4.3   | 14.3  | 15.5  | 12.1  | 8.6   | 6.5   | 1.4 |
| 2002                      | 5.6  | 0.1   | 4.4   | 14.9  | 16.9  | 12.5  | 9.7   | 6.2   | 1.4 |
| 2003                      | 4.5  | 0.1   | 3.9   | 11.7  | 13.6  | 10.7  | 7.8   | 5.2   | 1.1 |
| 2004                      | 5.0  | 0.0   | 3.9   | 13.2  | 14.3  | 12.5  | 8.9   | 5.9   | 1.2 |
| 2005                      | 6.0  | 0.1   | 4.5   | 13.8  | 17.9  | 16.0  | 10.9  | 7.8   | 1.5 |
| 2006                      | 6.9  | 0.2   | 5.3   | 15.0  | 19.8  | 17.6  | 13.0  | 9.3   | 2.0 |
| 2007                      | 7.1  | 0.2   | 5.2   | 15.6  | 18.2  | 18.2  | 14.6  | 10.2  | 2.1 |
| 2008                      | 6.0  | 0.2   | 4.8   | 12.9  | 14.9  | 14.7  | 13.1  | 8.8   | 1.8 |
| 2009                      | 5.0  | 0.1   | 4.3   | 11.0  | 13.9  | 12.1  | 9.7   | 7.0   | 1.5 |
| 2010                      | 5.0  | 0.1   | 4.2   | 12.6  | 12.6  | 11.1  | 10.1  | 6.7   | 1.5 |
| 2011                      | 8.5  | 0.2   | 5.6   | 20.5  | 22.4  | 19.1  | 16.4  | 12.2  | 2.9 |
| 2012                      | 7.6  | 0.2   | 5.4   | 16.0  | 19.2  | 17.8  | 15.1  | 11.8  | 2.7 |
| 2013                      | 7.4  | 0.2   | 4.4   | 15.7  | 20.0  | 17.7  | 15.2  | 10.9  | 2.5 |
| 2014                      | 6.7  | 0.3   | 4.4   | 12.7  | 17.9  | 15.0  | 13.2  | 10.4  | 2.6 |
| 2015                      | 5.6  | 0.1   | 3.7   | 10.3  | 14.0  | 12.9  | 10.3  | 8.8   | 2.3 |
| 2016                      | 6.6  | 0.1   | 4.0   | 11.9  | 16.9  | 15.3  | 12.5  | 10.9  | 2.8 |
| 2017                      | 6.6  | 0.5   | 5.9   | 13.1  | 16.1  | 15.7  | 12.8  | 10.3  | 2.4 |

<sup>1</sup> Uz 1 000 iedzīvotāju vecumā no 15 gadiem/ per 1 000 inhabitants aged 15 and over

**B-16 2017. GADĀ ŠKIRTĀS LAULĪBAS PĒC LAULĀTO VECUMA UN DZIMUMA**

**B-16 DIVORCES BY AGE AND SEX OF PERSONS DIVORCING; 2017**

|  | Škirto<br>laulību<br>skaits<br>Divorces | Sievietes vecums (gadi)/ Age of female (years): |            |            |             |            |            |            |            |            |            |
|--|---|---|------------|------------|-------------|------------|------------|------------|------------|------------|------------|
|  |   | līdz 19<br>under 20                             | 20-24      | 25-29      | 30-34       | 35-39      | 40-44      | 45-49      | 50-54      | 55-59      | 60+        |
| <b>Kopā/ Total</b>   | <b>5943</b>                             | <b>21</b>                                       | <b>279</b> | <b>854</b> | <b>1095</b> | <b>979</b> | <b>847</b> | <b>713</b> | <b>519</b> | <b>327</b> | <b>309</b> |
| tai skaitā pēc vīrieša vecuma (gadi)/ of which by age of male (years): |   |   |            |            |             |            |            |            |            |            |            |
| līdz 19<br>under 20  | 2                                       | 2   | -          | -          | -           | -          | -          | -          | -          | -          | -          |
| 20-24  | 111                                     | 10  | 74         | 18         | 6           | 2          | -          | -          | -          | 1          | -          |
| 25-29  | 575                                     | 6   | 130        | 315        | 99          | 18         | 4          | 2          | 1          | -          | -          |
| 30-34  | 998                                     | 2   | 56         | 341        | 436         | 121        | 33         | 7          | 1          | 1          | -          |
| 35-39  | 1023                                    | 1   | 11         | 116        | 352         | 401        | 105        | 29         | 6          | 1          | 1          |
| 40-44  | 936                                     | -   | 6          | 39         | 134         | 286        | 347        | 96         | 23         | 3          | 2          |
| 45-49  | 822                                     | -   | 1          | 17         | 46          | 105        | 245        | 313        | 75         | 15         | 5          |
| 50-54  | 611                                     | -   | 1          | 4          | 11          | 26         | 65         | 193        | 235        | 63         | 13         |
| 55-59  | 422                                     | -   | -          | 2          | 6           | 11         | 28         | 52         | 131        | 156        | 36         |
| 60+  | 437                                     | -   | -          | -          | 5           | 9          | 18         | 21         | 46         | 86         | 252        |
| Nav uzrādīts<br>Not specified  | 6                                       | -   | -          | 2          | -           | -          | 2          | -          | 1          | 1          | -          |

**B-17 ŠĶIRTĀS LAULĪBAS PĒC TO ILGUMA, VIDĒJAIS ŠĶIRTĀS LAULĪBAS ILGUMS UN ŠĶIRTĀS LAULĪBAS UZ 1 000 NOSLĒGTO LAULĪBU**

B-17 DIVORCES BY DURATION OF MARRIAGE, AVERAGE DURATION OF MARRIAGE AND DIVORCES PER 1 000 MARRIAGES

| Gads<br>Year | Šķirto<br>laulību<br>skaits<br>Number of<br>divorces | Šķirtās laulības ilgums, gadi<br>Duration of divorced marriage, years |     |     |     |     |      |       |       |      | Vidējais šķirtās<br>laulības ilgums<br>Average duration<br>of divorced<br>marriage | Šķirtas laulības<br>uz 1 000<br>noslēgto laulību<br>Divorces per 1 000<br>marriages |
|--------------|--|---|-----|-----|-----|-----|------|-------|-------|------|--|---|
|              |  | 0   | 1   | 2   | 3   | 4   | 5-9  | 10-14 | 15-19 | 20+  |  |   |
| 1990         | 10783  | 335   | 795 | 894 | 935 | 802 | 2904 | 1735  | 1052  | 1331 | 8.4  | 457   |
| 2000         | 6134   | 5   | 60  | 208 | 218 | 255 | 1828 | 1695  | 908   | 957  | 11.7   | 666   |
| 2001         | 5740   | 4   | 70  | 177 | 217 | 251 | 1489 | 1606  | 915   | 1011 | 12.2   | 620   |
| 2002         | 5952   | 7   | 65  | 161 | 240 | 250 | 1493 | 1663  | 1017  | 1056 | 12.4   | 611   |
| 2003         | 4828   | 10  | 69  | 172 | 223 | 223 | 1139 | 1236  | 880   | 876  | 12.7   | 483   |
| 2004         | 5271   | 6   | 78  | 169 | 217 | 246 | 1311 | 1250  | 980   | 1014 | 13.0   | 508   |
| 2005         | 6341   | 19  | 124 | 247 | 299 | 319 | 1410 | 1436  | 1250  | 1237 | 13.0   | 506   |
| 2006         | 7249   | 24  | 169 | 276 | 348 | 341 | 1532 | 1414  | 1435  | 1710 | 13.6   | 496   |
| 2007         | 7403   | 29  | 226 | 293 | 336 | 362 | 1559 | 1257  | 1447  | 1894 | 13.8   | 478   |
| 2008         | 6214   | 24  | 179 | 359 | 370 | 311 | 1271 | 908   | 1135  | 1657 | 13.7   | 480   |
| 2009         | 5099   | 21  | 107 | 297 | 380 | 344 | 1106 | 758   | 780   | 1306 | 13.2   | 514   |
| 2010         | 4930   | 3   | 93  | 271 | 393 | 410 | 1180 | 655   | 638   | 1287 | 12.9   | 531   |
| 2011         | 8302   | 26  | 147 | 344 | 535 | 712 | 2215 | 1066  | 907   | 2350 | 13.3   | 772   |
| 2012         | 7311   | 66  | 157 | 268 | 323 | 462 | 2094 | 931   | 795   | 2215 | 13.8   | 650   |
| 2013         | 7031   | 38  | 186 | 271 | 324 | 360 | 2217 | 970   | 695   | 1970 | 13.5   | 615   |
| 2014         | 6271   | 33  | 158 | 308 | 344 | 283 | 1821 | 893   | 580   | 1851 | 13.9   | 501   |
| 2015         | 5151   | 19  | 136 | 255 | 297 | 303 | 1439 | 720   | 467   | 1515 | 14.0   | 378   |
| 2016         | 6061   | 19  | 241 | 315 | 316 | 368 | 1558 | 979   | 530   | 1735 | 13.9   | 466   |
| 2017         | 5943   | 34  | 215 | 346 | 349 | 384 | 1383 | 1093  | 541   | 1598 | 13.6   | 452   |

**B-18 2017. GADĀ ŠĶIRTĀS LAULĪBAS PĒC TO ILGUMA UN KOPĪGO NEPIĻNGADĪGO BĒRNU SKAITĀ**

B-18 DIVORCES BY DURATION OF MARRIAGE AND NUMBER OF COMMON UNDERAGE CHILDREN; 2017

| Šķirtās laulības<br>ilgums, gadi<br>Duration of<br>divorced<br>marriage, years | Pavisam<br>Total | Šķirto laulību skaits ar kopīgiem nepilngadīgiem bērniem<br>Number of divorces by number of common underage children |                                 |                                     |   | Bērnu skaits<br>Number of<br>children |
|--|------------------|--|---------------------------------|-------------------------------------|---|---------------------------------------|
|  |                  | nebija kopīgu<br>bērnu<br>no common<br>children  | ar vienu<br>one common<br>child | ar diviem<br>two common<br>children | ar trim un<br>vairāk<br>three and more<br>common children |                                       |
| <b>Kopā/ Total</b>   | <b>5943</b>      | <b>3066</b>  | <b>1872</b>                     | <b>842</b>                          | <b>163</b>  | <b>2877</b>                           |
| 0-4  | 1328             | 833  | 417                             | 71                                  | 7   | 495                                   |
| 5-9  | 1383             | 499  | 609                             | 234                                 | 41  | 884                                   |
| 10-14  | 1093             | 293  | 421                             | 310                                 | 69  | 800                                   |
| 15-19  | 541              | 154  | 166                             | 181                                 | 40  | 387                                   |
| 20-24  | 432              | 242  | 149                             | 36                                  | 5   | 190                                   |
| 25+  | 1166             | 1045   | 110                             | 10                                  | 1   | 121                                   |

NOSLĒGTĀS UN ŠĶIRTĀS LAULĪBAS/ MARRIAGES AND DIVORCES

**B-19 2017. GADĀ ŠĶIRTĀS LAULĪBAS PĒC TO ILGUMA UN LAULĪBU ŠĶĪRUŠO VECUMA**  
**B-19 DIVORCES BY DURATION OF MARRIAGE AND AGE OF PERSONS DIVORCING; 2017**

|  | Šķirto laulību skaits<br>Divorces | Šķirto personu vecums (gadi)/ Age of persons divorcing (years): |            |            |             |             |            |            |            |            |            | Nav uzrādīts<br>Not specified |
|--|-----------------------------------|---|------------|------------|-------------|-------------|------------|------------|------------|------------|------------|-------------------------------|
|  |                                   | līdz 19<br>under 20   | 20-24      | 25-29      | 30-34       | 35-39       | 40-44      | 45-49      | 50-54      | 55-59      | 60+        |                               |
| <b>Virieši/ Males</b>  | <b>5943</b>                       | <b>2</b>  | <b>111</b> | <b>575</b> | <b>998</b>  | <b>1023</b> | <b>936</b> | <b>822</b> | <b>611</b> | <b>422</b> | <b>437</b> | <b>6</b>                      |
| tai skaitā pēc šķirtās laulības ilguma (gadi)/ of which by duration of marriage (years): |                                   |   |            |            |             |             |            |            |            |            |            |                               |
| mazāk par gadu /<br>under 1 year   | 34                                | -   | 4          | 5          | 7           | 3           | 4          | 4          | 3          | 1          | 3          | -                             |
| 1  | 215                               | 2   | 29         | 60         | 39          | 27          | 24         | 9          | 6          | 7          | 12         | -                             |
| 2  | 346                               | -   | 32         | 97         | 92          | 47          | 34         | 19         | 9          | 9          | 7          | -                             |
| 3  | 349                               | -   | 23         | 92         | 95          | 56          | 34         | 22         | 9          | 8          | 10         | -                             |
| 4  | 384                               | -   | 16         | 97         | 115         | 59          | 39         | 28         | 13         | 7          | 10         | -                             |
| 5  | 351                               | -   | 5          | 91         | 99          | 48          | 46         | 30         | 17         | 5          | 7          | 3                             |
| 6  | 302                               | -   | 1          | 51         | 97          | 77          | 36         | 16         | 8          | 6          | 10         | -                             |
| 7  | 229                               | -   | 1          | 26         | 81          | 44          | 38         | 18         | 6          | 8          | 5          | 2                             |
| 8  | 222                               | -   | -          | 20         | 71          | 67          | 25         | 20         | 10         | 4          | 4          | 1                             |
| 9  | 279                               | -   | -          | 19         | 84          | 72          | 49         | 21         | 14         | 8          | 12         | -                             |
| 0-4  | 1328                              | 2   | 104        | 351        | 348         | 192         | 135        | 82         | 40         | 32         | 42         | -                             |
| 5-9  | 1383                              | -   | 7          | 207        | 432         | 308         | 194        | 105        | 55         | 31         | 38         | 6                             |
| 10-14  | 1093                              | -   | -          | 17         | 213         | 355         | 237        | 115        | 78         | 43         | 35         | -                             |
| 15-19  | 541                               | -   | -          | -          | 5           | 154         | 180        | 108        | 40         | 28         | 26         | -                             |
| 20+  | 1598                              | -   | -          | -          | -           | 14          | 190        | 412        | 398        | 288        | 296        | -                             |
| <b>Sievietes<br/>Females</b>   | <b>5943</b>                       | <b>21</b>   | <b>279</b> | <b>854</b> | <b>1095</b> | <b>979</b>  | <b>847</b> | <b>713</b> | <b>519</b> | <b>327</b> | <b>309</b> | <b>-</b>                      |
| tai skaitā pēc šķirtās laulības ilguma (gadi)/ of which by duration of marriage (years): |                                   |   |            |            |             |             |            |            |            |            |            |                               |
| mazāk par gadu /<br>under 1 year   | 34                                | 2   | 6          | 7          | 5           | 6           | 3          | 1          | 3          | 1          | -          | -                             |
| 1  | 215                               | 5   | 44         | 60         | 44          | 23          | 12         | 13         | 5          | 4          | 5          | -                             |
| 2  | 346                               | 10  | 62         | 108        | 78          | 35          | 25         | 14         | 10         | 1          | 3          | -                             |
| 3  | 349                               | 2   | 64         | 114        | 72          | 34          | 28         | 18         | 12         | 4          | 1          | -                             |
| 4  | 384                               | 2   | 51         | 130        | 97          | 48          | 27         | 13         | 8          | 2          | 6          | -                             |
| 5  | 351                               | -   | 28         | 112        | 101         | 49          | 24         | 20         | 9          | 4          | 4          | -                             |
| 6  | 302                               | -   | 16         | 92         | 101         | 52          | 20         | 7          | 8          | 5          | 1          | -                             |
| 7  | 229                               | -   | 5          | 63         | 65          | 47          | 28         | 13         | 3          | 3          | 2          | -                             |
| 8  | 222                               | -   | 2          | 50         | 86          | 33          | 24         | 19         | 6          | 1          | 1          | -                             |
| 9  | 279                               | -   | 1          | 51         | 101         | 57          | 27         | 20         | 9          | 4          | 9          | --                            |
| 0-4  | 1328                              | 21  | 227        | 419        | 296         | 146         | 95         | 59         | 38         | 12         | 15         | -                             |
| 5-9  | 1383                              | -   | 52         | 368        | 454         | 238         | 123        | 79         | 35         | 17         | 17         | -                             |
| 10-14  | 1093                              | -   | -          | 67         | 307         | 362         | 159        | 97         | 47         | 35         | 19         | -                             |
| 15-19  | 541                               | -   | -          | -          | 38          | 199         | 164        | 73         | 32         | 18         | 17         | -                             |
| 20+  | 1598                              | -   | -          | -          | -           | 34          | 306        | 405        | 367        | 245        | 241        | -                             |

**B-20 2017. GADĀ ŠĶIRTĀS LAULĪBAS REĢIONOS UN REPUBLIKAS PILSĒTĀS PĒC LAULĪBU ŠĶĪRUŠO VECUMA**

B-20 DIVORCES IN REGIONS AND CITIES UNDER STATE JURISDICTION BY AGE OF PERSONS DIVORCING; 2017

|  | Šķirto laulību skaits<br>Divorces | tai skaitā vecums, gadi/ of which by age (years): |            |            |             |            |            |            |            |            | Nav uzrādīts<br>Not specified | Vidējais vecums<br>Mean age |
|--|-----------------------------------|---|------------|------------|-------------|------------|------------|------------|------------|------------|-------------------------------|-----------------------------|
|  |                                   | 18-24   | 25-29      | 30-34      | 35-39       | 40-44      | 45-49      | 50-54      | 55-59      | 60+        |                               |                             |
| <b>Virieši/ Males</b>  | <b>5943</b>                       | <b>113</b>  | <b>575</b> | <b>998</b> | <b>1023</b> | <b>936</b> | <b>822</b> | <b>611</b> | <b>422</b> | <b>437</b> | <b>6</b>                      | <b>42.2</b>                 |
| <b>Reģioni/ Regions:</b>                                     |                                   |   |            |            |             |            |            |            |            |            |                               |                             |
| Rīga   | 2022                              | 37  | 197        | 370        | 373         | 306        | 267        | 181        | 144        | 146        | 1                             | 42.3                        |
| Pierīga  | 1178                              | 19  | 101        | 189        | 199         | 218        | 176        | 121        | 70         | 84         | 1                             | 42.7                        |
| Vidzeme  | 476                               | 5   | 47         | 65         | 73          | 69         | 78         | 47         | 52         | 40         | -                             | 44.2                        |
| Kurzeme  | 738                               | 10  | 63         | 112        | 124         | 136        | 88         | 85         | 57         | 63         | -                             | 43.6                        |
| Zemgale  | 726                               | 26  | 78         | 106        | 126         | 101        | 108        | 79         | 50         | 49         | 3                             | 42.2                        |
| Latgale  | 803                               | 16  | 89         | 156        | 128         | 106        | 105        | 98         | 49         | 55         | 1                             | 42.1                        |
| <b>Republikas pilsētas/ Cities under state jurisdiction:</b> |                                   |   |            |            |             |            |            |            |            |            |                               |                             |
| Rīga   | 2022                              | 37  | 197        | 370        | 373         | 306        | 267        | 181        | 144        | 146        | 1                             | 42.3                        |
| Daugavpils   | 304                               | 7   | 33         | 61         | 52          | 36         | 42         | 40         | 15         | 18         | -                             | 41.8                        |
| Jelgava  | 178                               | 4   | 22         | 28         | 22          | 28         | 31         | 18         | 9          | 16         | -                             | 42.9                        |
| Jēkabpils  | 90                                | 5   | 6          | 16         | 13          | 13         | 17         | 9          | 4          | 6          | 1                             | 41.5                        |
| Jūrmala  | 200                               | 4   | 16         | 34         | 35          | 36         | 37         | 17         | 7          | 14         | -                             | 42.4                        |
| Liepāja  | 238                               | 3   | 27         | 41         | 37          | 39         | 24         | 32         | 15         | 20         | -                             | 42.9                        |
| Rēzekne  | 86                                | 1   | 7          | 16         | 13          | 11         | 10         | 14         | 5          | 9          | -                             | 44.2                        |
| Valmiera   | 55                                | 1   | 7          | 8          | 11          | 6          | 11         | 5          | 4          | 2          | -                             | 41.4                        |
| Ventspils  | 114                               | 2   | 7          | 21         | 19          | 23         | 14         | 10         | 9          | 9          | -                             | 43.7                        |

NOSLĒGTĀS UN ŠKIRTĀS LAULĪBAS/ MARRIAGES AND DIVORCES

B-20 turpinājums

B-20 continued

|  | Škirto laulību skaits<br>Divorces | tai skaitā vecums, gadi/ of which by age (years): |            |             |            |            |            |            |            |            | Vidējais vecums<br>Mean age |
|--|-----------------------------------|---|------------|-------------|------------|------------|------------|------------|------------|------------|-----------------------------|
|  |                                   | 18-24   | 25-29      | 30-34       | 35-39      | 40-44      | 45-49      | 50-54      | 55-59      | 60+        |                             |
| <b>Sievietes/ Females</b>                                    | <b>5943</b>                       | <b>300</b>  | <b>854</b> | <b>1095</b> | <b>979</b> | <b>847</b> | <b>713</b> | <b>519</b> | <b>327</b> | <b>309</b> | <b>39.7</b>                 |
| <b>Reģioni/ Regions:</b>                                     |                                   |   |            |             |            |            |            |            |            |            |                             |
| Rīga   | 2022                              | 90  | 306        | 429         | 342        | 274        | 220        | 154        | 109        | 98         | 39.6                        |
| Pierīga  | 1178                              | 55  | 142        | 206         | 215        | 209        | 149        | 83         | 61         | 58         | 40.4                        |
| Vidzeme  | 476                               | 21  | 61         | 78          | 71         | 70         | 71         | 47         | 30         | 27         | 41.4                        |
| Kurzeme  | 738                               | 40  | 98         | 118         | 122        | 101        | 84         | 80         | 47         | 48         | 41.1                        |
| Zemgale  | 726                               | 51  | 115        | 111         | 104        | 96         | 100        | 76         | 36         | 37         | 40.1                        |
| Latgale  | 803                               | 43  | 132        | 153         | 125        | 97         | 89         | 79         | 44         | 41         | 39.8                        |
| <b>Republikas pilsētas/ Cities under state jurisdiction:</b> |                                   |   |            |             |            |            |            |            |            |            |                             |
| Rīga   | 2022                              | 90  | 306        | 429         | 342        | 274        | 220        | 154        | 109        | 98         | 39.6                        |
| Daugavpils   | 304                               | 20  | 45         | 66          | 45         | 32         | 37         | 30         | 16         | 13         | 39.3                        |
| Jelgava  | 178                               | 11  | 24         | 29          | 26         | 21         | 28         | 20         | 10         | 9          | 40.9                        |
| Jēkabpils  | 90                                | 6   | 19         | 14          | 15         | 9          | 12         | 7          | 3          | 5          | 38.6                        |
| Jūrmala  | 200                               | 11  | 26         | 38          | 34         | 38         | 24         | 14         | 5          | 10         | 39.8                        |
| Liepāja  | 238                               | 10  | 40         | 36          | 42         | 31         | 28         | 21         | 20         | 10         | 40.5                        |
| Rēzekne  | 86                                | 2   | 12         | 15          | 10         | 15         | 12         | 8          | 4          | 8          | 42.3                        |
| Valmiera   | 55                                | 4   | 7          | 11          | 6          | 9          | 11         | 3          | 3          | 1          | 39.4                        |
| Ventspils  | 114                               | 10  | 11         | 19          | 19         | 19         | 11         | 10         | 6          | 9          | 40.8                        |

**B-21 2017. GADĀ ŠKIRTĀS LAULĪBAS REĢIONOS UN REPUBLIKAS PILSĒTĀS PĒC ŠKIRTĀS LAULĪBAS ILGUMA**

B-21 DIVORCES IN REGIONS AND CITIES UNDER STATE JURISDICTION BY DURATION OF DIVORCED MARRIAGE; 2017

|  | Škirto laulību skaits<br>Divorces | Škirtās laulības ilgums (gadi)<br>Duration of divorced marriage (years) |             |             |            |             | Īpatsvars kopskaitā, %<br>Ratio to total divorces, % |             |             |            |             | Vidējais škirtās laulības ilgums<br>Average duration of divorced marriage | Škirtas laulības uz 1 000 noslēgto laulību<br>Divorces per 1 000 marriages |
|--|-----------------------------------|---|-------------|-------------|------------|-------------|--|-------------|-------------|------------|-------------|---|--|
|  |                                   | 0-4   | 5-9         | 10-14       | 15-19      | 20+         | 0-4  | 5-9         | 10-14       | 15-19      | 20+         |   |  |
| <b>Kopā/ Total</b>   | <b>5943</b>                       | <b>1328</b>   | <b>1383</b> | <b>1093</b> | <b>541</b> | <b>1598</b> | <b>22.3</b>  | <b>23.3</b> | <b>18.4</b> | <b>9.1</b> | <b>26.9</b> | <b>13.6</b>   | <b>452</b>   |
| Rīga   | 2022                              | 531   | 484         | 384         | 157        | 466         | 26.2   | 24.0        | 19.0        | 7.7        | 23.1        | 12.5  | 449  |
| Pierīga  | 1178                              | 237   | 266         | 244         | 140        | 291         | 20.1   | 22.6        | 20.7        | 11.9       | 24.7        | 13.4  | 454  |
| Vidzeme  | 476                               | 90  | 98          | 81          | 44         | 163         | 18.9   | 20.6        | 17.0        | 9.3        | 34.2        | 15.3  | 412  |
| Kurzeme  | 738                               | 150   | 166         | 127         | 66         | 229         | 20.3   | 22.5        | 17.2        | 9.0        | 31.0        | 14.8  | 454  |
| Zemgale  | 726                               | 161   | 171         | 122         | 69         | 203         | 22.2   | 23.5        | 16.8        | 9.5        | 28.0        | 13.8  | 473  |
| Latgale  | 803                               | 159   | 198         | 135         | 65         | 246         | 19.8   | 24.7        | 16.8        | 8.1        | 30.6        | 14.4  | 461  |
| <b>Republikas pilsētas/ Cities under state jurisdiction:</b> |                                   |   |             |             |            |             |  |             |             |            |             |   |  |
| Rīga   | 2022                              | 531   | 484         | 384         | 157        | 466         | 26.2   | 24.0        | 19.0        | 7.7        | 23.1        | 12.5  | 449  |
| Daugavpils   | 304                               | 64  | 83          | 55          | 14         | 88          | 21.1   | 27.3        | 18.1        | 4.6        | 28.9        | 13.7  | 500  |
| Jelgava  | 178                               | 47  | 40          | 28          | 18         | 45          | 26.4   | 22.5        | 15.7        | 10.1       | 25.3        | 13.0  | 448  |
| Jēkabpils  | 90                                | 18  | 18          | 22          | 5          | 27          | 20.0   | 20.0        | 24.4        | 5.6        | 30.0        | 14.2  | 625  |
| Jūrmala  | 200                               | 51  | 49          | 38          | 24         | 38          | 25.5   | 24.5        | 19.0        | 12.0       | 19.0        | 11.6  | 541  |
| Liepāja  | 238                               | 58  | 58          | 40          | 22         | 60          | 24.4   | 24.4        | 16.8        | 9.2        | 25.2        | 13.2  | 472  |
| Rēzekne  | 86                                | 17  | 17          | 12          | 11         | 29          | 19.8   | 19.8        | 13.9        | 12.8       | 33.7        | 15.5  | 518  |
| Valmiera   | 55                                | 12  | 18          | 6           | 2          | 17          | 21.8   | 32.7        | 10.9        | 3.7        | 30.9        | 12.9  | 314  |
| Ventspils  | 114                               | 24  | 24          | 23          | 12         | 31          | 21.1   | 21.1        | 20.1        | 10.5       | 27.2        | 14.0  | 469  |

## C DZIMSTĪBA

### FERTILITY

2017. gadā piedzima 20,8 tūkstoši bērnu, kas ir par 1 140 mazāk, salīdzinot ar 2016. gadu. Dzimstības koeficients uz 1 000 iedzīvotāju bija 10,7. Jaundzimušā mātes vidējais vecums 2017. gadā bija 30,2 gadi (kopš 2010. gada tas palielinājies par 1,7 gadiem), piedzimstot pirmajam bērnam – 27,6 gadi.

Paaudžu maiņu raksturojošs rādītājs ir summārais dzimstības koeficients. 2016. gadā Latvijā tas pieauga līdz 1,74, sasniedzot augstāko līmeni kopš 1992. gada, taču 2017. gadā tas bija 1,70 (2010. gadā – 1,36), kas ir tālu no vēlamā bērnu skaita (2,1–2,2) paaudžu nomaiņai. Pēdējo reizi summārā dzimstības koeficienta vērtība 2,2 Latvijā bija 1986.–1987. gadā, kad piedzima 42 tūkstoši bērnu gadā, kas bija lielākais dzimušo skaits kopš 1946. gada. Arī Eiropas Savienībā kopumā 2016. gadā summārais dzimstības koeficients bija 1,60 (šis rādītājs bija robežās no 1,34 Spānijā un Itālijā līdz 1,92 – Francijā).

2017. gadā augstākie dzimstības rādītāji bija sievietēm 25–34 gadu vecumā – 62 % bērnu piedzima sievietēm šajā vecuma grupā. Palielinoties laulību skaitam, sāk pieaugt arī laulībā dzimušo bērnu īpatsvars. 2017. gadā 59,6 % bērnu piedzima ģimenēs, kas bija oficiāli reģistrējušas laulību (2010. gadā – 55,6 %). Pieaug otro, trešo un arī ceturto bērnu skaits un arī viņu īpatsvars dzimušo kopskaitā. 2017. gadā 37,9 % jaundzimušo ir otrais bērns ģimenē (38,3 % 2016. gadā), 15,6 % – trešais (14,6 %), 4,1 % – ceturtais (3,8 %).

Augstākie dzimstības rādītāji 2017. gadā bija Pierīgas reģionā – 57 dzimušie uz 1 000 sieviešu reproduktīvajā vecumā, zemākais – Latgales reģionā – 43. Viens no iemesliem dzimstības rādītāju atšķirībai ir iedzīvotāju vecuma struktūra: Pierīgas reģionā no visām sievietēm fertīlajā vecumā 31 % bija 25–34 gadus vecas, bet Latgales reģionā – 28 %.

2017. gadā 20 ES valstīs dzimstības vispārīgais koeficients bija zemāks nekā Latvijā. Augstākie dzimstības rādītāji bija Īrijā (12,9 dzimušie uz 1 000 iedzīvotāju), Zviedrijā (11,5) un Apvienotajā Karalistē un Francijā (11,4), zemākie – Itālijā un Grieķijā (7,6 un 8,2).

In 2017, 20.8 thousand children were born, which is 1 140 fewer than in 2016. Fertility rate per 1 000 inhabitants constituted 10.7. In 2017, the average age of newborn's mother constituted 30.2 years (it has increased by 1.7 years since 2010) and the age of mother at first childbirth – 27.6 years.

Total fertility rate is an indicator characterising successful generational replacement. In 2016, Latvian indicator grew to 1.74, reaching the highest level since 1992. Nevertheless in 2017 the rate constituted 1.70 (1.36 in 2010), it still lags beyond the indicator desirable for successful generation replacement (i.e., 2.1–2.2). The Latvian total fertility rate constituting 2.2 for the last time was recorded in 1986–1987 when 42 thousand children were born annually, and that was the highest birth number recorded since 1946. In 2016, the total fertility rate also in the European Union as a whole accounted just for 1.60 (this rate varied between 1.34 in Spain and Italy to 1.92 in France).

In 2017, the greatest birth rates were recorded among women aged 25–34 – 62 % of children were born to mothers in this age group. As the marriage number grew, the number of marital births increased as well. In 2017, 59.6 % of children were born in families that had registered marriage officially (55.6 % in 2010). The number of second, third and fourth children in families is increasing, as is the share thereof in the total number of newborn. In 2017, 37.9 % of newborn were second (in 2016 – 38.3), 15.6% third (14.6 %) and 4.1 % fourth babies in family (3.8 %).

In 2017, the highest birth rates were recorded in Pierīga region (57 births per 1 000 females at fertile age), while the lowest in Latgale region (43). One of the reasons behind the differences in birth rates lies in the population age structure – in Pierīga region 31 % of all females at fertile age were aged between 25 and 34, while in Latgale region only 28 %.

In 2017, crude birth rate in 20 European Union countries were lower than in Latvia. The highest birth rates were recorded in Ireland (12.9 births per 1 000 inhabitants), Sweden (11.5) and United Kingdom and France (11.4), while the lowest in Italy and Greece (7.6 and 8.2, respectively).

DZIMSTĪBA/ FERTILITY

**C-1 DZEMDĪBU UN DZIMUŠO SKAITS**

C-1 NUMBER OF DELIVERIES AND BIRTHS

| Gads<br>Year | Dzemdību skaits<br>Deliveries |                      |                        | Dzimušo skaits<br>Births | tai skaitā dzīvi dzimušie<br>of witch live births | Dzīvi dzimušo skaits pilsētās<br>Live births in urban areas |              |                   | Dzīvi dzimušo skaits laukos<br>Live births in rural areas |              |                   |
|--------------|-------------------------------|----------------------|------------------------|--------------------------|---|---|--------------|-------------------|---|--------------|-------------------|
|              | pavisam<br>total              | ar divīpiem<br>twins | ar tripiem<br>triplets |                          |   | pavisam<br>total  | zēni<br>boys | meitenes<br>girls | pavisam<br>total  | zēni<br>boys | meitenes<br>girls |
| 1990         | 37827                         | 315                  | 1                      | 38144                    | 37918   | 23827   | 12185        | 11642             | 14091   | 7151         | 6940              |
| 2000         | 20284                         | 172                  | 2                      | 20460                    | 20302   | 12779   | 6551         | 6228              | 7523  | 3833         | 3690              |
| 2001         | 19674                         | 182                  | 4                      | 19864                    | 19726   | 12584   | 6382         | 6202              | 7142  | 3635         | 3507              |
| 2002         | 20089                         | 208                  | 3                      | 20303                    | 20127   | 13011   | 6662         | 6349              | 7116  | 3651         | 3465              |
| 2003         | 21053                         | 224                  | 2                      | 21281                    | 21151   | 14012   | 7233         | 6779              | 7139  | 3694         | 3445              |
| 2004         | 20450                         | 233                  | 2                      | 20687                    | 20551   | 13993   | 7192         | 6801              | 6558  | 3403         | 3155              |
| 2005         | 21758                         | 243                  | 5                      | 22011                    | 21879   | 14884   | 7693         | 7191              | 6995  | 3489         | 3506              |
| 2006         | 22766                         | 255                  | 2                      | 23025                    | 22871   | 15823   | 8034         | 7789              | 7048  | 3608         | 3440              |
| 2007         | 23774                         | 299                  | 3                      | 24079                    | 23958   | 16639   | 8444         | 8195              | 7319  | 3751         | 3568              |
| 2008         | 24263                         | 274                  | 5                      | 24547                    | 24397   | 16909   | 8641         | 8268              | 7488  | 3801         | 3687              |
| 2009         | 21922                         | 248                  | 2                      | 22174                    | 22044   | 15137   | 7744         | 7393              | 6907  | 3458         | 3449              |
| 2010         | 19639                         | 247                  | 2                      | 19890                    | 19781   | 13593   | 7062         | 6531              | 6188  | 3184         | 3004              |
| 2011         | 18706                         | 221                  | 5                      | 18937                    | 18825   | 12726   | 6523         | 6203              | 6099  | 3126         | 2973              |
| 2012         | 19741                         | 253                  | 4                      | 20002                    | 19897   | 13582   | 7038         | 6544              | 6315  | 3219         | 3096              |
| 2013         | 20444                         | 262                  | 2                      | 20710                    | 20596   | 14184   | 7226         | 6958              | 6412  | 3232         | 3180              |
| 2014         | 21542                         | 306                  | 5                      | 21858                    | 21746   | 15094   | 7814         | 7280              | 6652  | 3416         | 3236              |
| 2015         | 21759                         | 319                  | 3                      | 22084                    | 21979   | 15099   | 7837         | 7262              | 6880  | 3605         | 3275              |
| 2016         | 21759                         | 333                  | 2                      | 22096                    | 21968   | 15154   | 7873         | 7281              | 6814  | 3512         | 3302              |
| 2017         | 20648                         | 291                  | 2                      | 20943                    | 20828   | 14507   | 7563         | 6944              | 6321  | 3234         | 3087              |

**C-2 DZIMUŠO SKAITS PĒC DZIMUMA**

C-2 BIRTH BY SEX

| Gads<br>Year | Dzīvi dzimuši/ Live births |              |                   | Zēnu skaits uz 1 000 meiteņu<br>Boys per 1 000 girls | Nedzīvi dzimuši/ Stillbirths |              |                   |   |              |                   |
|--------------|----------------------------|--------------|-------------------|--|------------------------------|--------------|-------------------|---|--------------|-------------------|
|              | pavisam<br>total           | zēni<br>boys | meitenes<br>girls |  | pavisam<br>total             | zēni<br>boys | meitenes<br>girls | uz 1 000 dzīvi dzimušo<br>per 1 000 live births |              |                   |
|              |                            |              |                   |  |                              |              |                   | pavisam<br>total                                | zēni<br>boys | meitenes<br>girls |
| 1990         | 37918                      | 19336        | 18582             | 1041   | 226                          | 119          | 107               | 6.0   | 6.2          | 5.8               |
| 2000         | 20302                      | 10384        | 9918              | 1047   | 158                          | 84           | 74                | 7.8   | 8.1          | 7.5               |
| 2001         | 19726                      | 10017        | 9709              | 1032   | 138                          | 74           | 64                | 7.0   | 7.4          | 6.6               |
| 2002         | 20127                      | 10313        | 9814              | 1051   | 176                          | 104          | 72                | 8.7   | 10.1         | 7.3               |
| 2003         | 21151                      | 10927        | 10224             | 1069   | 130                          | 63           | 67                | 6.1   | 5.8          | 6.6               |
| 2004         | 20551                      | 10595        | 9956              | 1064   | 136                          | 65           | 71                | 6.6   | 6.1          | 7.1               |
| 2005         | 21879                      | 11182        | 10697             | 1045   | 132                          | 69           | 63                | 6.0   | 6.2          | 5.9               |
| 2006         | 22871                      | 11642        | 11229             | 1037   | 154                          | 73           | 81                | 6.7   | 6.3          | 7.2               |
| 2007         | 23958                      | 12195        | 11763             | 1037   | 121                          | 61           | 60                | 5.1   | 5.0          | 5.1               |
| 2008         | 24397                      | 12442        | 11955             | 1041   | 150                          | 82           | 68                | 6.1   | 6.6          | 5.7               |
| 2009         | 22044                      | 11202        | 10842             | 1033   | 130                          | 62           | 68                | 5.9   | 5.5          | 6.3               |
| 2010         | 19781                      | 10246        | 9535              | 1075   | 109                          | 66           | 43                | 5.5   | 6.4          | 4.5               |
| 2011         | 18825                      | 9649         | 9176              | 1052   | 112                          | 54           | 58                | 5.9   | 5.6          | 6.3               |
| 2012         | 19897                      | 10257        | 9640              | 1064   | 105                          | 45           | 60                | 5.3   | 4.4          | 6.2               |
| 2013         | 20596                      | 10458        | 10138             | 1032   | 114                          | 68           | 46                | 5.5   | 6.5          | 4.5               |
| 2014         | 21746                      | 11230        | 10516             | 1068   | 112                          | 64           | 48                | 5.2   | 5.7          | 4.6               |
| 2015         | 21979                      | 11442        | 10537             | 1086   | 105                          | 59           | 46                | 4.8   | 5.2          | 4.4               |
| 2016         | 21968                      | 11385        | 10583             | 1076   | 128                          | 59           | 69                | 5.8   | 5.2          | 6.5               |
| 2017         | 20828                      | 10797        | 10031             | 1076   | 115                          | 61           | 54                | 5.5   | 5.7          | 5.4               |

**C-3 DZĪVI DZIMUŠIE PĒC DZIMŠANAS SECĪBAS**

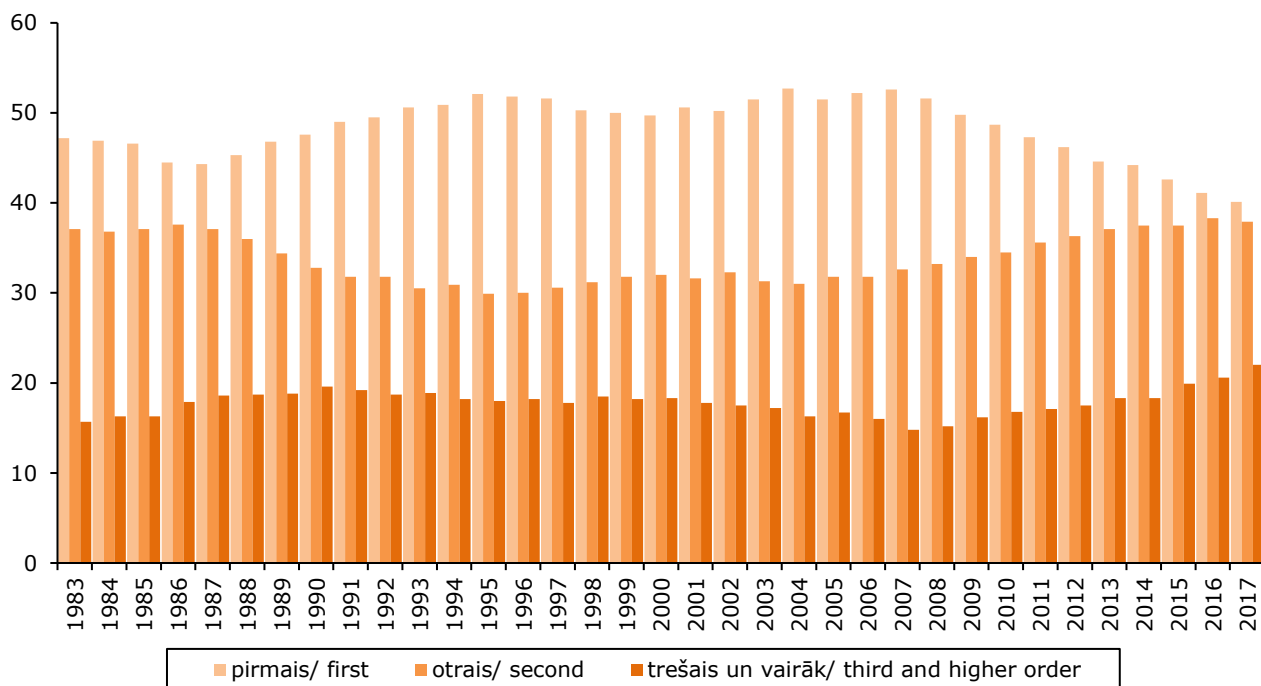
C-3 LIVE BIRTHS BY ORDER

| Gads<br>Year | Pavisam<br>Total | tai skaitā pēc dzimšanas secības<br>of which by birth order |                  |                  |                          |  |   | Procentos no dzimušo skaita<br>As per cent of total births |                  |                  |                  |                          |  |   |  |
|--------------|------------------|---|------------------|------------------|--------------------------|--|---|--|------------------|------------------|------------------|--------------------------|--|---|--|
|              |                  | pirmais<br>first  | otrais<br>second | trešais<br>third | cetur-<br>tais<br>fourth | piek-<br>tais<br>un<br>vairāk<br>fifth<br>and<br>higher<br>order | nav<br>uzrā-<br>dīts<br>not<br>spe-<br>cified | pavi-<br>sam<br>total                                      | pirmais<br>first | otrais<br>second | trešais<br>third | cetur-<br>tais<br>fourth | piek-<br>tais<br>un<br>vairāk<br>fifth<br>and<br>higher<br>order | nav<br>uzrā-<br>dīts<br>not<br>spe-<br>cified |  |
| 1990         | 37918            | 18045   | 12422            | 4837             | 1440                     | 1173   | 1   | 100  | 47.6             | 32.8             | 12.7             | 3.8                      | 3.1  | 0.0   |  |
| 2000         | 20302            | 10093   | 6500             | 2198             | 795                      | 714  | 2   | 100  | 49.7             | 32.0             | 10.8             | 3.9                      | 3.5  | 0.1   |  |
| 2001         | 19726            | 9987  | 6238             | 2144             | 741                      | 613  | 3   | 100  | 50.6             | 31.6             | 10.9             | 3.8                      | 3.1  | 0.0   |  |
| 2002         | 20127            | 10103   | 6502             | 2191             | 709                      | 616  | 6   | 100  | 50.2             | 32.3             | 10.9             | 3.5                      | 3.1  | 0.0   |  |
| 2003         | 21151            | 10894   | 6626             | 2252             | 743                      | 634  | 2   | 100  | 51.5             | 31.3             | 10.7             | 3.5                      | 3.0  | 0.0   |  |
| 2004         | 20551            | 10831   | 6372             | 2069             | 672                      | 603  | 4   | 100  | 52.7             | 31.0             | 10.1             | 3.3                      | 2.9  | 0.0   |  |
| 2005         | 21879            | 11263   | 6963             | 2351             | 729                      | 571  | 2   | 100  | 51.5             | 31.8             | 10.8             | 3.3                      | 2.6  | 0.0   |  |
| 2006         | 22871            | 11934   | 7282             | 2392             | 738                      | 524  | 1   | 100  | 52.2             | 31.8             | 10.5             | 3.2                      | 2.3  | 0.0   |  |
| 2007         | 23958            | 12610   | 7815             | 2391             | 639                      | 502  | 1   | 100  | 52.6             | 32.6             | 10.0             | 2.7                      | 2.1  | 0.0   |  |
| 2008         | 24397            | 12589   | 8088             | 2507             | 691                      | 522  | -   | 100  | 51.6             | 33.2             | 10.3             | 2.8                      | 2.1  | -   |  |
| 2009         | 22044            | 10968   | 7493             | 2479             | 636                      | 468  | -   | 100  | 49.8             | 34.0             | 11.2             | 2.9                      | 2.1  | -   |  |
| 2010         | 19781            | 9630  | 6824             | 2236             | 633                      | 458  | -   | 100  | 48.7             | 34.5             | 11.3             | 3.2                      | 2.3  | -   |  |
| 2011         | 18825            | 8901  | 6699             | 2208             | 601                      | 416  | -   | 100  | 47.3             | 35.6             | 11.7             | 3.2                      | 2.2  | -   |  |
| 2012         | 19897            | 9195  | 7227             | 2384             | 684                      | 394  | 13  | 100  | 46.2             | 36.3             | 12.0             | 3.4                      | 2.0  | 0.1   |  |
| 2013         | 20596            | 9191  | 7650             | 2662             | 663                      | 421  | 9   | 100  | 44.6             | 37.1             | 12.9             | 3.2                      | 2.1  | 0.1   |  |
| 2014         | 21746            | 9609  | 8147             | 2892             | 673                      | 425  | -   | 100  | 44.2             | 37.5             | 13.3             | 3.1                      | 1.9  | -   |  |
| 2015         | 21979            | 9364  | 8242             | 3107             | 817                      | 448  | 1   | 100  | 42.6             | 37.5             | 14.1             | 3.7                      | 2.1  | 0.0   |  |
| 2016         | 21968            | 9034  | 8405             | 3213             | 834                      | 476  | 6   | 100  | 41.1             | 38.3             | 14.6             | 3.8                      | 2.2  | 0.0   |  |
| 2017         | 20828            | 8342  | 7895             | 3249             | 861                      | 477  | 4   | 100  | 40.1             | 37.9             | 15.6             | 4.1                      | 2.3  | 0.0   |  |

**C-4-D DZĪVI DZIMUŠIE PĒC DZIMŠANAS SECĪBAS 1983.–2017. GADĀ**

C-4-D LIVE BIRTHS BY ORDER; 1983–2017

(procentos/ per cent)



**C-5 DZĪVI DZIMUŠIE PĒC VECĀKU ĢIMENES STĀVOKĻA**  
 C-5 LIVE BIRTHS BY MARITAL STATUS OF PARENTS

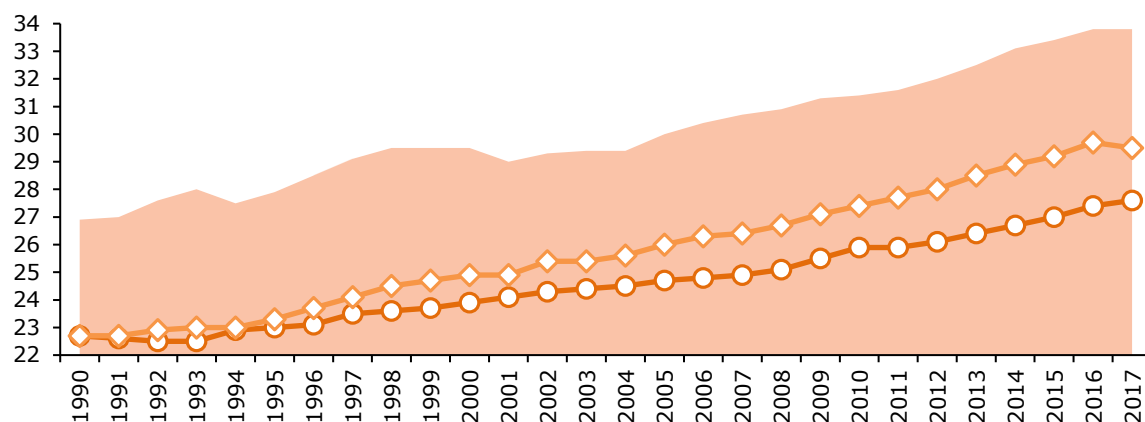
| Gads<br>Year | Dzīvi dzimušie<br>Live births |                            |                      | no tiem laulībā dzimuši<br>of which marital births |                            |                       | Laulībā dzimušo īpatsvars, %<br>Share of marital births, % |                            |                       |
|--------------|-------------------------------|----------------------------|----------------------|--|----------------------------|-----------------------|--|----------------------------|-----------------------|
|              | Latvijā<br>Latvia             | pilsētās<br>urban<br>areas | laukos<br>rural area | Latvijā<br>Latvia                                  | pilsētās<br>urban<br>areas | laukos<br>rural areas | Latvijā<br>Latvia  | pilsētās<br>urban<br>areas | laukos<br>rural areas |
| 1990         | 37918                         | 23827                      | 14091                | 31517  | 20764                      | 10753                 | 83.1   | 87.1                       | 76.3                  |
| 2000         | 20302                         | 12779                      | 7523                 | 12108  | 8061                       | 4047                  | 59.6   | 63.1                       | 53.8                  |
| 2001         | 19726                         | 12584                      | 7142                 | 11423  | 7765                       | 3658                  | 57.9   | 61.7                       | 51.2                  |
| 2002         | 20127                         | 13011                      | 7116                 | 11459  | 7947                       | 3512                  | 56.9   | 61.1                       | 49.4                  |
| 2003         | 21151                         | 14012                      | 7139                 | 11785  | 8427                       | 3358                  | 55.7   | 60.1                       | 47.0                  |
| 2004         | 20551                         | 13993                      | 6558                 | 11239  | 8180                       | 3059                  | 54.7   | 58.5                       | 46.6                  |
| 2005         | 21879                         | 14884                      | 6995                 | 12093  | 8819                       | 3274                  | 55.3   | 59.3                       | 46.8                  |
| 2006         | 22871                         | 15823                      | 7048                 | 12855  | 9466                       | 3389                  | 56.2   | 59.8                       | 48.1                  |
| 2007         | 23958                         | 16639                      | 7319                 | 13601  | 10116                      | 3485                  | 56.8   | 60.8                       | 47.6                  |
| 2008         | 24397                         | 16909                      | 7488                 | 13853  | 10326                      | 3527                  | 56.8   | 61.1                       | 47.1                  |
| 2009         | 22044                         | 15137                      | 6907                 | 12452  | 9186                       | 3266                  | 56.5   | 60.7                       | 47.3                  |
| 2010         | 19781                         | 13593                      | 6188                 | 11004  | 8149                       | 2855                  | 55.6   | 59.9                       | 46.1                  |
| 2011         | 18825                         | 12726                      | 6099                 | 10435  | 7603                       | 2832                  | 55.4   | 59.7                       | 46.4                  |
| 2012         | 19897                         | 13582                      | 6315                 | 10946  | 8061                       | 2885                  | 55.0   | 59.4                       | 45.7                  |
| 2013         | 20596                         | 14184                      | 6412                 | 11406  | 8455                       | 2951                  | 55.4   | 59.6                       | 46.0                  |
| 2014         | 21746                         | 15094                      | 6652                 | 12184  | 9075                       | 3109                  | 56.0   | 60.1                       | 46.7                  |
| 2015         | 21979                         | 15099                      | 6880                 | 12857  | 9474                       | 3383                  | 58.5   | 62.7                       | 49.2                  |
| 2016         | 21968                         | 15154                      | 6814                 | 12978  | 9597                       | 3381                  | 59.1   | 63.3                       | 49.6                  |
| 2017         | 20828                         | 14507                      | 6321                 | 12420  | 9215                       | 3205                  | 59.6   | 63.5                       | 50.7                  |

**C-6 DZĪVI DZIMUŠIE PĒC MĀTES VECUMA**  
 C-6 LIVE BIRTHS BY AGE OF MOTHER

| Gads<br>Year | Pavisam<br>Total | Mātes vecums, gadi<br>Age of mother, years |       |       |       |       |       |     | Mātes vidējais vecums<br>bērnā piedzimstot<br>Mean age of mother<br>at childbirth |                  |                                    |
|--------------|------------------|--|-------|-------|-------|-------|-------|-----|---|------------------|------------------------------------|
|              |                  | līdz 19<br>under<br>20                     | 20-24 | 25-29 | 30-34 | 35-39 | 40-44 | 45+ | nav<br>uzrādīts<br>not<br>specified   | pavisam<br>total | pirmajam<br>at first<br>childbirth |
| 1990         | 37918            | 4436                                       | 14724 | 10350 | 5787  | 2175  | 426   | 20  | -   | 25.4             | 22.7                               |
| 2000         | 20302            | 2115                                       | 6465  | 6321  | 3454  | 1579  | 349   | 16  | 3   | 26.8             | 23.9                               |
| 2001         | 19726            | 2002                                       | 6168  | 5997  | 3580  | 1579  | 381   | 13  | 6   | 26.9             | 24.1                               |
| 2002         | 20127            | 1934                                       | 6043  | 6269  | 3878  | 1585  | 390   | 22  | 6   | 27.1             | 24.3                               |
| 2003         | 21151            | 2038                                       | 6301  | 6477  | 4246  | 1640  | 419   | 17  | 13  | 27.1             | 24.4                               |
| 2004         | 20551            | 1908                                       | 6134  | 6134  | 4107  | 1797  | 450   | 17  | 4   | 27.3             | 24.5                               |
| 2005         | 21879            | 1897                                       | 6150  | 6716  | 4657  | 2013  | 416   | 24  | 6   | 27.5             | 24.7                               |
| 2006         | 22871            | 2029                                       | 6438  | 6869  | 4893  | 2148  | 465   | 25  | 4   | 27.5             | 24.8                               |
| 2007         | 23958            | 2052                                       | 6556  | 7355  | 5027  | 2431  | 502   | 26  | 9   | 27.7             | 24.9                               |
| 2008         | 24397            | 1962                                       | 6507  | 7533  | 5298  | 2556  | 516   | 23  | 2   | 27.8             | 25.1                               |
| 2009         | 22044            | 1548                                       | 5425  | 7085  | 4830  | 2546  | 570   | 27  | 13  | 28.2             | 25.5                               |
| 2010         | 19781            | 1152                                       | 4649  | 6461  | 4611  | 2309  | 556   | 27  | 16  | 28.5             | 25.9                               |
| 2011         | 18825            | 1121                                       | 4156  | 6150  | 4518  | 2317  | 522   | 18  | 23  | 28.6             | 25.9                               |
| 2012         | 19897            | 1043                                       | 4181  | 6721  | 4800  | 2567  | 550   | 22  | 13  | 28.8             | 26.1                               |
| 2013         | 20596            | 935  | 4058  | 6967  | 5188  | 2741  | 669   | 29  | 9   | 29.1             | 26.4                               |
| 2014         | 21746            | 866  | 3990  | 7359  | 5751  | 3048  | 705   | 26  | 1   | 29.4             | 26.7                               |
| 2015         | 21979            | 765  | 3720  | 7196  | 6259  | 3204  | 782   | 47  | 6   | 29.8             | 27.0                               |
| 2016         | 21968            | 650  | 3369  | 7249  | 6494  | 3324  | 826   | 48  | 8   | 30.0             | 27.4                               |
| 2017         | 20828            | 628  | 2967  | 6699  | 6269  | 3320  | 895   | 46  | 4   | 30.2             | 27.6                               |

**C-7-D SIEVIETES VIDĒJAIS VECUMS NOSLĒDZOT LAULĪBU UN MĀTES VIDĒJAIS VECUMS PIEDZIMSTOT PIRMAJAM BĒRNAM 1990.–2017. GADĀ**

C-7-D AVERAGE AGE OF FEMALE AT MARRIAGE AND FIRST CHILDBIRTH; 1990–2017



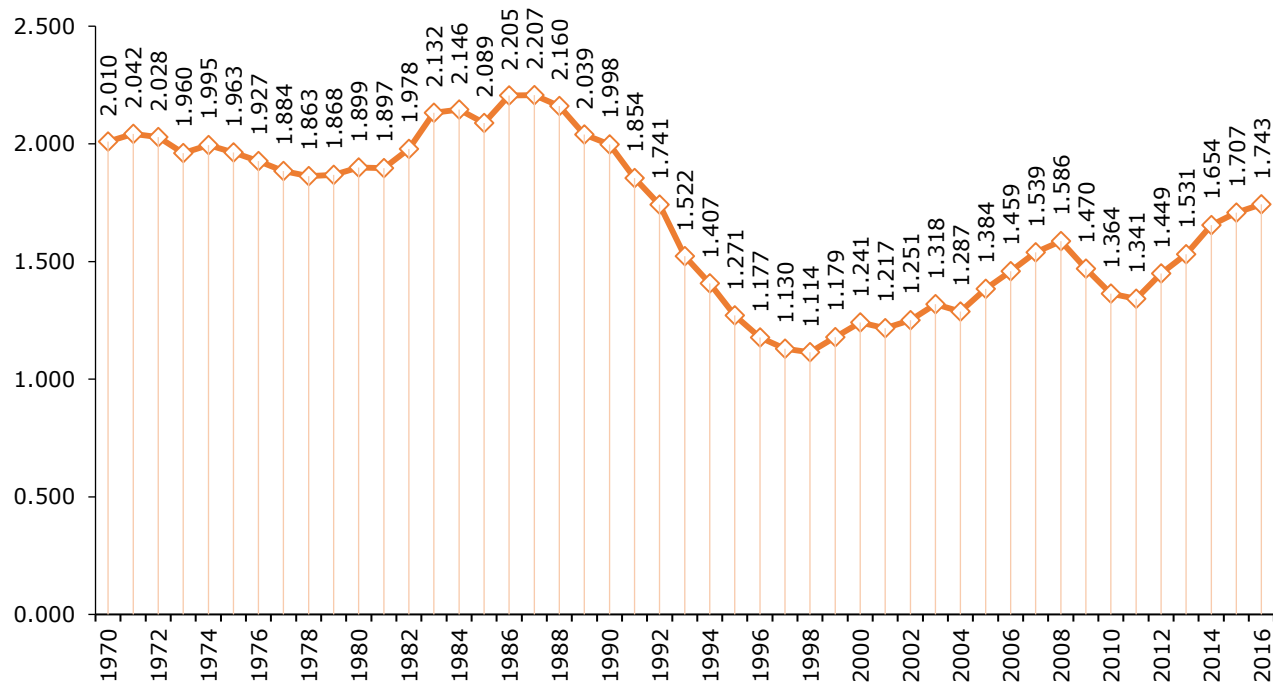
- Sievietes vidējais vecums noslēdzot laulību/ Average age of female at marriage
- Mātes vidējais vecums dzemdējot pirmo bērnu/ Average age of mother at first childbirth
- Sievietes vidējais vecums noslēdzot pirmo laulību/ Average age of female at first marriage

**C-8 DZIMSTĪBAS KOEFICIENTI**

C-8 BIRTH RATES

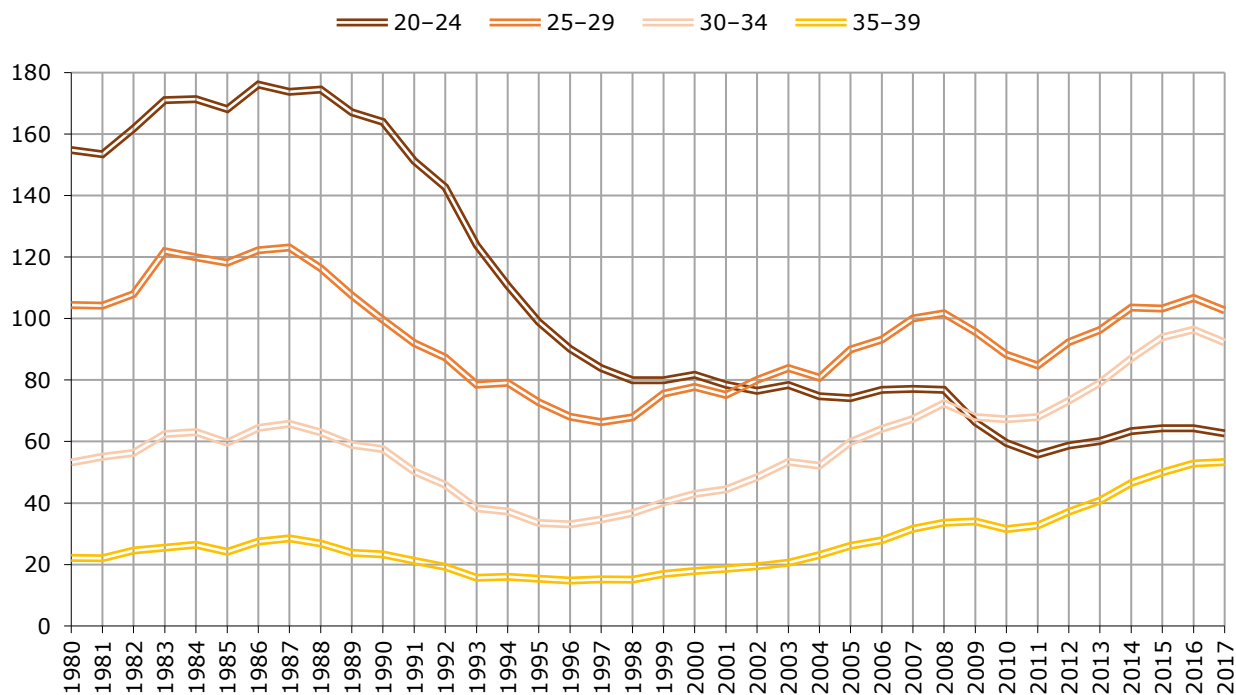
| Gads<br>Year | Dzimstības vecumkoeficienti (uz 1 000 sieviešu attiecīgajā vecumā)<br>Age-specific fertility rates (per 1 000 women of corresponding age) |       |        |        |       |       |       |       | Summārais dzimstības koeficients<br>Total fertility rate | Atražošanās bruto koeficients<br>Gross reproduction rate | Atražošanās neto koeficients<br>Net reproduction rate |
|--------------|---|-------|--------|--------|-------|-------|-------|-------|--|--|---|
|              | 15–49   | 15–19 | 20–24  | 25–29  | 30–34 | 35–39 | 40–44 | 45–49 |  |  |   |
| 1990         | 58.22   | 49.87 | 163.93 | 99.58  | 57.50 | 23.32 | 5.25  | 0.21  | 1.998  | 0.979  | 0.955   |
| 2000         | 34.33   | 24.09 | 81.67  | 77.71  | 42.94 | 17.82 | 3.83  | 0.19  | 1.241  | 0.606  | 0.594   |
| 2001         | 33.59   | 22.46 | 78.46  | 75.11  | 44.47 | 18.62 | 4.17  | 0.16  | 1.217  | 0.599  | 0.586   |
| 2002         | 34.43   | 21.34 | 76.55  | 80.07  | 48.36 | 19.39 | 4.27  | 0.26  | 1.251  | 0.610  | 0.597   |
| 2003         | 36.30   | 22.44 | 78.41  | 83.90  | 53.34 | 20.63 | 4.65  | 0.20  | 1.318  | 0.637  | 0.624   |
| 2004         | 35.56   | 21.31 | 74.78  | 80.76  | 52.12 | 23.12 | 5.12  | 0.20  | 1.287  | 0.624  | 0.612   |
| 2005         | 38.27   | 21.58 | 74.10  | 89.97  | 59.86 | 26.14 | 4.92  | 0.28  | 1.384  | 0.677  | 0.664   |
| 2006         | 40.48   | 23.74 | 76.78  | 93.21  | 64.13 | 27.86 | 5.73  | 0.29  | 1.459  | 0.716  | 0.703   |
| 2007         | 42.97   | 25.09 | 77.14  | 99.99  | 67.32 | 31.64 | 6.40  | 0.30  | 1.539  | 0.756  | 0.741   |
| 2008         | 44.63   | 25.56 | 76.83  | 101.70 | 72.46 | 33.60 | 6.78  | 0.27  | 1.586  | 0.777  | 0.766   |
| 2009         | 41.62   | 22.01 | 66.26  | 95.61  | 67.99 | 34.01 | 7.70  | 0.32  | 1.470  | 0.723  | 0.711   |
| 2010         | 38.84   | 18.18 | 59.52  | 88.29  | 67.28 | 31.56 | 7.63  | 0.34  | 1.364  | 0.657  | 0.647   |
| 2011         | 38.37   | 19.72 | 55.76  | 84.76  | 67.99 | 32.61 | 7.20  | 0.23  | 1.341  | 0.654  | 0.645   |
| 2012         | 41.82   | 20.39 | 58.67  | 92.36  | 73.24 | 37.18 | 7.63  | 0.30  | 1.449  | 0.702  | 0.692   |
| 2013         | 44.56   | 20.12 | 60.14  | 96.32  | 79.10 | 40.78 | 9.38  | 0.40  | 1.531  | 0.754  | 0.745   |
| 2014         | 48.35   | 19.90 | 63.43  | 103.62 | 87.00 | 46.50 | 10.01 | 0.37  | 1.654  | 0.800  | 0.789   |
| 2015         | 50.00   | 18.10 | 64.35  | 103.24 | 93.84 | 49.96 | 11.26 | 0.68  | 1.707  | 0.818  | 0.810   |
| 2016         | 51.10   | 15.49 | 64.30  | 106.75 | 96.39 | 52.81 | 12.16 | 0.65  | 1.743  | 0.840  | 0.829   |
| 2017         | 49.54   | 14.87 | 62.63  | 102.63 | 92.18 | 53.32 | 13.51 | 0.67  | 1.699  | 0.818  | 0.809   |

**C-9-D SUMMĀRAIS DZIMSTĪBAS KOEFICIENTS 1970.–2017. GADĀ**  
 C-9-D TOTAL FERTILITY RATE; 1970–2017



**C-10-D DZIMSTĪBAS VECUMKOEFIICIENTI SIEVIETĒM ATSEVIŠKĀS VECUMA GRUPĀS 1980.–2017. GADĀ**

C-10-D AGE-SPECIFIC FERTILITY RATES AMONG FEMALES BY AGE GROUP; 1980–2017



**C-11 2017. GADĀ DZĪVI DZIMUŠIE PĒC MĀTES VECUMA UN BĒRNA DZIMŠANAS SECĪBAS**

C-11 LIVE BIRTHS BY AGE OF MOTHER AND BIRTH ORDER, 2017

|                        | Pavisam<br>Total | tai skaitā pēc dzimšanas secības<br>of which by birth order: |                  |                  |                     |  |                                  |
|------------------------|------------------|--|------------------|------------------|---------------------|--|----------------------------------|
|                        |                  | pirmais<br>first   | otrais<br>second | trešais<br>third | ceturtais<br>fourth | piektais un<br>vairāk<br>fifth and<br>higher order | nav<br>uzrādīta<br>not specified |
| <b>Dzimuši/ Births</b> | <b>20828</b>     | <b>8342</b>  | <b>7895</b>      | <b>3249</b>      | <b>861</b>          | <b>477</b>   | <b>4</b>                         |

tai skaitā pēc mātes vecuma (gadi)/ of which by age of mother (years):

|                             |      |      |      |      |     |     |   |
|-----------------------------|------|------|------|------|-----|-----|---|
| līdz 19/ under 20           | 628  | 561  | 55   | 10   | 1   | 1   | - |
| 20-24                       | 2967 | 1925 | 805  | 179  | 47  | 11  | - |
| 25-29                       | 6699 | 3410 | 2474 | 600  | 140 | 75  | - |
| 30-34                       | 6269 | 1761 | 2940 | 1189 | 251 | 128 | - |
| 35-39                       | 3320 | 563  | 1326 | 973  | 296 | 162 | - |
| 40-44                       | 895  | 113  | 289  | 284  | 119 | 90  | - |
| 45+                         | 46   | 9    | 6    | 14   | 7   | 10  | - |
| nav uzrādīts/ not specified | 4    | -    | -    | -    | -   | -   | 4 |

**C-12 2017. GADĀ DZĪVI DZIMUŠIE PĒC TĒVA UN MĀTES VECUMA**

C-12 LIVE BIRTHS BY AGE OF FATHER AND MOTHER, 2017

|                        | Pavisam<br>Total | tai skaitā pēc mātes vecuma (gadi)/ of which by age of mother (years): |             |             |             |             |            |           | nav<br>uzrādīts<br>not<br>specified |
|------------------------|------------------|--|-------------|-------------|-------------|-------------|------------|-----------|-------------------------------------|
|                        |                  | līdz 19<br>under<br>20   | 20-24       | 25-29       | 30-34       | 35-39       | 40-44      | 45+       |                                     |
| <b>Dzimuši/ Births</b> | <b>20828</b>     | <b>628</b>   | <b>2967</b> | <b>6699</b> | <b>6269</b> | <b>3320</b> | <b>895</b> | <b>46</b> | <b>4</b>                            |

tai skaitā pēc tēva vecuma (gadi)/ of which by age of father (years):

|                             |      |     |      |      |      |      |     |    |   |
|-----------------------------|------|-----|------|------|------|------|-----|----|---|
| līdz 19/ under 20           | 125  | 95  | 25   | 3    | -    | 2    | -   | -  | - |
| 20-24                       | 1498 | 252 | 890  | 287  | 52   | 13   | 3   | 1  | - |
| 25-29                       | 5340 | 136 | 1327 | 3031 | 695  | 137  | 14  | -  | - |
| 30-34                       | 6423 | 38  | 433  | 2348 | 2952 | 567  | 81  | 4  | - |
| 35-39                       | 3971 | 10  | 95   | 657  | 1662 | 1348 | 196 | 3  | - |
| 40-44                       | 1847 | 4   | 31   | 159  | 542  | 766  | 334 | 11 | - |
| 45-49                       | 718  | 4   | 16   | 55   | 179  | 275  | 172 | 17 | - |
| 50-54                       | 215  | -   | 3    | 17   | 50   | 85   | 55  | 5  | - |
| 55-59                       | 73   | -   | 3    | 8    | 20   | 25   | 17  | -  | - |
| 60-64                       | 28   | -   | 3    | 2    | 3    | 14   | 5   | 1  | - |
| 65+                         | 9    | -   | -    | -    | 2    | 5    | 2   | -  | - |
| nav uzrādīts/ not specified | 581  | 89  | 141  | 132  | 112  | 83   | 16  | 4  | 4 |

**C-13 DZĪVI DZIMUŠIE PĒC MĀTES VECUMA, VECĀKU ĢIMENES STĀVOKĻA UN BĒRNA DZIMŠANAS SECĪBAS 2017. GADĀ**

C-13 LIVE BIRTHS BY AGE OF MOTHER, MARITAL STATUS OF PARENTS AND BIRTH ORDER, 2017

| Mātes vecums,<br>gadi<br>Age of mother,<br>years                       | Dzīvi dzimušie/ Live births                                 |                                   |             |  |                  |                  |                     |   |                                     |
|--|---|-----------------------------------|-------------|--|------------------|------------------|---------------------|---|-------------------------------------|
|  | pēc vecāku ģimenes stāvokļa<br>By marital status of parents |                                   |             | tai skaitā pēc dzimšanas secības<br>of which by birth order: |                  |                  |                     |   |                                     |
|  | visi dzīvi<br>dzimušie<br>live<br>births,<br>total          | laulībā dzimuši<br>marital births |             | pirmais<br>first   | otrais<br>second | trešais<br>third | ceturtais<br>fourth | piektais<br>un vairāk<br>fifth and<br>higher<br>order | nav<br>uzrādīts<br>not<br>specified |
| kopā<br>total  |   | īpatsvars,<br>%<br>share, %       |             |  |                  |                  |                     |   |                                     |
| <b>Dzimuši<br/>Births</b>  | <b>20828</b>  | <b>12420</b>                      | <b>59.6</b> | <b>8342</b>  | <b>7895</b>      | <b>3249</b>      | <b>861</b>          | <b>477</b>  | <b>4</b>                            |
| tai skaitā pēc mātes vecuma (gadi)/ of which by age of mother (years): |   |                                   |             |  |                  |                  |                     |   |                                     |
| līdz 14/ under 15  | 7   | -                                 | -           | 7  | -                | -                | -                   | -   | -                                   |
| 15   | 24  | -                                 | -           | 22   | 2                | -                | -                   | -   | -                                   |
| 16   | 41  | 9                                 | 22.0        | 40   | 1                | -                | -                   | -   | -                                   |
| 17   | 106   | 14                                | 13.2        | 101  | 5                | -                | -                   | -   | -                                   |
| 18   | 156   | 27                                | 17.3        | 140  | 13               | 2                | -                   | 1   | -                                   |
| 19   | 294   | 76                                | 25.9        | 251  | 34               | 8                | 1                   | -   | -                                   |
| 20   | 375   | 91                                | 24.3        | 273  | 93               | 9                | -                   | -   | -                                   |
| 21   | 461   | 146                               | 31.7        | 319  | 107              | 27               | 8                   | -   | -                                   |
| 22   | 534   | 177                               | 33.1        | 367  | 132              | 25               | 8                   | 2   | -                                   |
| 23   | 691   | 283                               | 41.0        | 434  | 195              | 47               | 12                  | 3   | -                                   |
| 24   | 906   | 420                               | 46.4        | 532  | 278              | 71               | 19                  | 6   | -                                   |
| 25   | 1083  | 546                               | 50.4        | 626  | 336              | 94               | 19                  | 8   | -                                   |
| 26   | 1311  | 760                               | 58.0        | 758  | 425              | 91               | 27                  | 10  | -                                   |
| 27   | 1431  | 863                               | 60.3        | 730  | 534              | 130              | 27                  | 10  | -                                   |
| 28   | 1438  | 931                               | 64.7        | 698  | 561              | 127              | 28                  | 24  | -                                   |
| 29   | 1436  | 956                               | 66.6        | 598  | 618              | 158              | 39                  | 23  | -                                   |
| 30   | 1488  | 1028                              | 69.1        | 518  | 674              | 232              | 39                  | 25  | -                                   |
| 31   | 1345  | 912                               | 67.8        | 393  | 636              | 233              | 50                  | 33  | -                                   |
| 32   | 1247  | 853                               | 68.4        | 334  | 610              | 226              | 47                  | 30  | -                                   |
| 33   | 1145  | 779                               | 68.0        | 282  | 548              | 245              | 47                  | 23  | -                                   |
| 34   | 1044  | 702                               | 67.2        | 234  | 472              | 253              | 68                  | 17  | -                                   |
| 35   | 947   | 600                               | 63.4        | 187  | 392              | 255              | 66                  | 47  | -                                   |
| 36   | 770   | 531                               | 69.0        | 131  | 315              | 235              | 61                  | 28  | -                                   |
| 37   | 668   | 456                               | 68.3        | 99   | 280              | 198              | 66                  | 25  | -                                   |
| 38   | 527   | 348                               | 66.0        | 88   | 201              | 148              | 58                  | 32  | -                                   |
| 39   | 408   | 275                               | 67.4        | 58   | 138              | 137              | 45                  | 30  | -                                   |
| 40   | 316   | 216                               | 68.4        | 40   | 111              | 99               | 38                  | 28  | -                                   |
| 41   | 256   | 168                               | 65.6        | 33   | 90               | 84               | 25                  | 24  | -                                   |
| 42   | 169   | 118                               | 69.8        | 21   | 42               | 56               | 37                  | 13  | -                                   |
| 43   | 106   | 78                                | 73.6        | 14   | 29               | 34               | 11                  | 18  | -                                   |
| 44   | 48  | 32                                | 66.7        | 5  | 17               | 11               | 8                   | 7   | -                                   |
| 45   | 28  | 15                                | 53.6        | 5  | 5                | 5                | 4                   | 9   | -                                   |
| 46   | 10  | 6                                 | 60.0        | 2  | 1                | 5                | 2                   | -   | -                                   |
| 47   | 4   | 2                                 | 50.0        | 1  | -                | 2                | 1                   | -   | -                                   |
| 48   | 2   | 1                                 | 50.0        | -  | -                | 1                | -                   | 1   | -                                   |
| 49   | 1   | -                                 | -           | 1  | -                | -                | -                   | -   | -                                   |
| 50   | 1   | 1                                 | 100.0       | -  | -                | 1                | -                   | -   | -                                   |
| nav uzrādīts<br>not specified  | 4   | -                                 | -           | -  | -                | -                | -                   | -   | 4                                   |

DZIMSTĪBA/ FERTILITY

**C-14 2017. GADĀ LAULĪBĀ DZĪVI DZIMUŠIE PĒC VECĀKU LAULĪBAS ILGUMA**  
C-14 MARITAL LIVE BIRTHS BY DURATION OF MARRIAGE; 2017

|   | Latvijā<br>Total in the<br>country | Pilsētās<br>Urban areas | Laukos<br>Rural<br>areas | Īpatsvars, %/ Ratio, %             |                         |                       |
|---|------------------------------------|-------------------------|--------------------------|------------------------------------|-------------------------|-----------------------|
|   |                                    |                         |                          | Latvijā<br>Total in the<br>country | pilsētās<br>urban areas | laukos<br>rural areas |
| <b>Laulībā dzimuši</b><br><b>Marital births</b>                   | <b>12420</b>                       | <b>9215</b>             | <b>3205</b>              | <b>100.0</b>                       | <b>100.0</b>            | <b>100.0</b>          |
| tai skaitā pēc laulības ilguma/ of which by duration of marriage: |                                    |                         |                          |                                    |                         |                       |
| mazāk par gadu<br>less than 1 year                                | 1480                               | 1120                    | 360                      | 11.9                               | 12.2                    | 11.2                  |
| 1   | 2321                               | 1728                    | 593                      | 18.7                               | 18.8                    | 18.5                  |
| 2   | 1651                               | 1250                    | 401                      | 13.3                               | 13.6                    | 12.5                  |
| 3   | 1222                               | 913                     | 309                      | 9.8                                | 9.9                     | 9.6                   |
| 4   | 989                                | 730                     | 259                      | 8.0                                | 7.9                     | 8.1                   |
| 5   | 862                                | 633                     | 229                      | 6.9                                | 6.9                     | 7.1                   |
| 6   | 725                                | 539                     | 186                      | 5.8                                | 5.8                     | 5.8                   |
| 7   | 475                                | 347                     | 128                      | 3.8                                | 3.8                     | 4.0                   |
| 8   | 425                                | 310                     | 115                      | 3.3                                | 3.4                     | 3.6                   |
| 9   | 460                                | 349                     | 111                      | 3.7                                | 3.8                     | 3.5                   |
| 10  | 456                                | 345                     | 111                      | 3.7                                | 3.7                     | 3.5                   |
| 11  | 328                                | 230                     | 98                       | 2.6                                | 2.5                     | 3.1                   |
| 12  | 260                                | 176                     | 84                       | 2.1                                | 1.9                     | 2.6                   |
| 13  | 171                                | 119                     | 52                       | 1.4                                | 1.3                     | 1.6                   |
| 14  | 131                                | 101                     | 30                       | 1.1                                | 1.1                     | 0.9                   |
| 15  | 108                                | 79                      | 29                       | 0.9                                | 0.9                     | 0.9                   |
| 16  | 81                                 | 55                      | 26                       | 0.7                                | 0.6                     | 0.8                   |
| 17  | 69                                 | 48                      | 21                       | 0.6                                | 0.5                     | 0.7                   |
| 18  | 62                                 | 47                      | 15                       | 0.5                                | 0.5                     | 0.5                   |
| 19  | 41                                 | 27                      | 14                       | 0.3                                | 0.3                     | 0.4                   |
| 20  | 30                                 | 25                      | 5                        | 0.2                                | 0.3                     | 0.2                   |
| 21  | 19                                 | 9                       | 10                       | 0.2                                | 0.1                     | 0.3                   |
| 22  | 13                                 | 7                       | 6                        | 0.1                                | 0.1                     | 0.2                   |
| 23  | 15                                 | 10                      | 5                        | 0.1                                | 0.1                     | 0.2                   |
| 24  | 17                                 | 12                      | 5                        | 0.1                                | 0.1                     | 0.2                   |
| 25  | 5                                  | 5                       | -                        | 0.0                                | 0.1                     | -                     |
| 26  | -                                  | -                       | -                        | -                                  | -                       | -                     |
| 27  | 4                                  | 1                       | 3                        | 0.0                                | 0.0                     | 0.1                   |
| 0-4   | 7663                               | 5741                    | 1922                     | 61.7                               | 62.3                    | 59.9                  |
| 5-9   | 2947                               | 2178                    | 769                      | 23.7                               | 23.6                    | 24.0                  |
| 10-14   | 1346                               | 971                     | 375                      | 10.9                               | 10.5                    | 11.7                  |
| 15-19   | 361                                | 256                     | 105                      | 2.9                                | 2.8                     | 3.3                   |
| 20+   | 103                                | 69                      | 34                       | 0.8                                | 0.8                     | 1.1                   |

**C-15 2017. GADĀ DZĪVI DZIMUŠIE PĒC VECĀKU TAUTĪBAS**  
C-15 LIVE BIRTHS BY ETHNICITY OF PARENTS; 2017

|  | Pavisam<br>Total | tai skaitā pēc mātes tautības/ of which by ethnicity of mother: |  |                                  |  |                        |                                     |                                      |   |                                  |                            |                                     |
|--|------------------|---|--|----------------------------------|--|------------------------|-------------------------------------|--------------------------------------|---|----------------------------------|----------------------------|-------------------------------------|
|  |                  | latvie-<br>tes<br>Latvians                                      | lībie-<br>tes<br>(līvie-<br>tes)<br>Livs | krie-<br>vietes<br>Rus-<br>sians | balt-<br>krie-<br>vietes<br>Bela-<br>rusians | polie-<br>tes<br>Poles | ukrai-<br>nietes<br>Ukrai-<br>nians | lietu-<br>vietes<br>Lithua-<br>nians | čigā-<br>nietes<br>(romie-<br>tes)<br>Roma-<br>nies | ebre-<br>jietes<br>Jewes-<br>ses | citas<br>tautības<br>other | nav<br>uzrādīta<br>not<br>specified |
| <b>Dzimuši/ Births</b>   | <b>20828</b>     | <b>14623</b>  | <b>2</b>                                 | <b>4488</b>                      | <b>406</b>                                   | <b>381</b>             | <b>351</b>                          | <b>221</b>                           | <b>97</b>   | <b>22</b>                        | <b>172</b>                 | <b>65</b>                           |
| tai skaitā pēc tēva tautības/ of which by ethnicity of father: |                  |   |  |                                  |  |                        |                                     |                                      |   |                                  |                            |                                     |
| latvieši<br>Latvians   | 13990            | 11962   | 1  | 1407                             | 146  | 137                    | 111                                 | 134                                  | 18  | 4                                | 49                         | 21                                  |
| lībieši (līvi)/ Livs   | 1                | 1   | -  | -                                | -  | -                      | -                                   | -                                    | -   | -                                | -                          | -                                   |
| krievi/ Russians   | 4221             | 1419  | -  | 2154                             | 171  | 171                    | 153                                 | 53                                   | 12  | 7                                | 57                         | 24                                  |
| baltkrievi<br>Belarusians                                      | 392              | 136   | -  | 193                              | 26   | 14                     | 15                                  | 4                                    | 1   | -                                | 1                          | 2                                   |
| poļi/ Poles  | 385              | 167   | -  | 160                              | 18   | 22                     | 8                                   | 2                                    | 1   | -                                | 6                          | 1                                   |
| ukraiņi<br>Ukrainians  | 362              | 115   | -  | 173                              | 17   | 11                     | 27                                  | 5                                    | 1   | -                                | 8                          | 5                                   |
| lietuvieši<br>Lithuanians                                      | 222              | 144   | -  | 55                               | 4  | 4                      | 4                                   | 5                                    | 1   | 1                                | 4                          | -                                   |
| čigāni (romi)<br>Romanies                                      | 78               | 24  | -  | 14                               | 1  | -                      | 1                                   | 1                                    | 36  | -                                | 1                          | -                                   |
| ebreji/ Jews   | 47               | 12  | -  | 17                               | 1  | 2                      | 3                                   | -                                    | -   | 10                               | 1                          | 1                                   |
| citas tautības<br>other  | 391              | 196   | 1  | 123                              | 12   | 8                      | 10                                  | 5                                    | 2   | -                                | 32                         | 2                                   |
| nav uzrādīta<br>not specified                                  | 739              | 447   | -  | 192                              | 10   | 12                     | 19                                  | 12                                   | 25  | -                                | 13                         | 9                                   |

**C-16 2017. GADĀ DŽĪVI DZIMUŠIE PĒC VECĀKU VALSTISKĀS PIEDERĪBAS**

C-16 LIVE BIRTHS BY CITIZENSHIP OF PARENTS; 2017

|  | Pavisam<br>Total | tai skaitā pēc mātes valstiskās piederības/<br>of which by citizenship country of mother: |                    |                              |                    |                      |                     |                           |                                  |  |
|--|------------------|---|--------------------|------------------------------|--------------------|----------------------|---------------------|---------------------------|----------------------------------|--|
|  |                  | Latvija<br>Latvia   | Krievija<br>Russia | Balt-<br>krievija<br>Belarus | Ukraina<br>Ukraine | Lietuva<br>Lithuania | Igaunija<br>Estonia | citas<br>valstis<br>other | nav<br>uzrādīta<br>not specified |  |
| <b>Dzimuši/ Births</b>   | <b>20828</b>     | <b>19767</b>  | <b>174</b>         | <b>33</b>                    | <b>61</b>          | <b>27</b>            | <b>10</b>           | <b>748</b>                | <b>8</b>                         |  |
| tai skaitā pēc tēva valstiskās piederības pa valstīm/ of which by citizenship country of father: |                  |   |                    |                              |                    |                      |                     |                           |                                  |  |
| Latvija/ Latvia  | 18300            | 17599   | 128                | 25                           | 37                 | 19                   | 9                   | 479                       | 4                                |  |
| Krievija/ Russia   | 143              | 114   | 18                 | -                            | 1                  | -                    | -                   | 10                        | -                                |  |
| Ukraina/ Ukraine   | 46               | 33  | 1                  | -                            | 10                 | -                    | -                   | 2                         | -                                |  |
| Lietuva/ Lithuania   | 72               | 63  | 1                  | -                            | -                  | 3                    | 1                   | 4                         | -                                |  |
| Baltkrievija/ Belarus  | 24               | 21  | -                  | 2                            | -                  | -                    | -                   | 1                         | -                                |  |
| Igaunija/ Estonia  | 16               | 16  | -                  | -                            | -                  | -                    | -                   | -                         | -                                |  |
| citas valstis/ other   | 1618             | 1359  | 24                 | 6                            | 11                 | 5                    | -                   | 213                       | -                                |  |
| nav uzrādīta<br>not specified  | 609              | 562   | 2                  | -                            | 2                  | -                    | -                   | 39                        | 4                                |  |

**C-17 DŽĪVI DZIMUŠIE PĒC MĀTES VECUMA, BĒRNA DZIMŠANAS SECĪBAS, ĢIMENES STĀVOKĻA UN MĀTES IZGLĪTĪBAS LĪMEŅA 2016. UN 2017. GADĀ**

C-17 LIVE BIRTHS BY AGE OF MOTHER, BIRTH ORDER OF CHILD, MARITAL STATUS AND EDUCATIONAL ATTAINMENT OF MOTHER; 2016 AND 2017

|   | Dzīvi dzimušie/ Live births                  |              |  |             |  |             |  |             |   |             |
|---|--|--------------|--|-------------|--|-------------|--|-------------|---|-------------|
|   | Visi dzīvi dzimušie<br>Live births,<br>total |              | tai skaitā pēc mātes izglītības līmeņa/ of which by educational attainment of mother |             |  |             |  |             |   |             |
|   |  |              | augstākā izglītība<br>higher education   |             | vispārējā vidējā<br>vai vidējā<br>profesionālā<br>izglītība<br>upper secondary<br>general or vocational<br>education |             | pamatskolas vai<br>zemāka par<br>pamatskolas<br>izglītība<br>basic education or<br>lower |             | izglītības<br>līmenis nav<br>zināms<br>unspecified<br>educational<br>attainment |             |
| 2016  | 2017   | 2016         | 2017   | 2016        | 2017   | 2016        | 2017   | 2016        | 2017  |             |
| <b>Pavisam<br/>Total</b>  | <b>21968</b>                                 | <b>20828</b> | <b>10108</b>   | <b>9703</b> | <b>7577</b>  | <b>7229</b> | <b>3100</b>  | <b>2775</b> | <b>1183</b>   | <b>1121</b> |
| tai skaitā pēc mātes vecuma (gadi)/ of which by age of mother (years):                |  |              |  |             |  |             |  |             |   |             |
| līdz 19/ under 20   | 650  | 628          | -  | -           | 102  | 130         | 544  | 493         | 4   | 5           |
| 20-24   | 3369   | 2967         | 447  | 394         | 1924   | 1729        | 895  | 769         | 103   | 75          |
| 25-29   | 7249   | 6699         | 3493   | 3177        | 2540   | 2453        | 675  | 616         | 541   | 453         |
| 30-34   | 6494   | 6269         | 3817   | 3676        | 1710   | 1662        | 609  | 521         | 358   | 410         |
| 35-39   | 3324   | 3320         | 1872   | 1923        | 1022   | 958         | 299  | 304         | 131   | 135         |
| 40-44   | 826  | 895          | 452  | 511         | 261  | 279         | 77   | 69          | 36  | 36          |
| 45+   | 48   | 46           | 27   | 22          | 18   | 18          | 1  | 3           | 2   | 3           |
| nav uzrādīts<br>not specified   | 8  | 4            | -  | -           | -  | -           | -  | -           | 8   | 4           |
| <b>Dzimuši pēc secības/ Order of birth:</b>   |  |              |  |             |  |             |  |             |   |             |
| pirmais/ first  | 9034   | 8342         | 4287   | 4074        | 3181   | 2949        | 1095   | 897         | 471   | 422         |
| otrais/ second  | 8405   | 7895         | 4080   | 3897        | 2867   | 2716        | 980  | 859         | 478   | 423         |
| trešais/ third  | 3213   | 3249         | 1412   | 1388        | 1056   | 1131        | 592  | 551         | 153   | 179         |
| ceturtais un vairāk<br>fourth and higher  | 1310   | 1338         | 329  | 344         | 473  | 433         | 433  | 468         | 75  | 93          |
| nav uzrādīts<br>not specified   | 6  | 4            | -  | -           | -  | -           | -  | -           | 6   | 4           |
| <b>Pēc ģimenes stāvokļa/ By marital status:</b>                                       |  |              |  |             |  |             |  |             |   |             |
| laulībā dzimis<br>marital birth   | 12978  | 12420        | 7340   | 7069        | 3986   | 3813        | 961  | 879         | 691   | 659         |
| ārļaulībā dzimis<br>extramarital birth  | 8990   | 8408         | 2768   | 2634        | 3591   | 3416        | 2139   | 1896        | 492   | 462         |
| <b>Mātes vidējais vecums bērnam piedzimstot/ Average age of mother at childbirth:</b> |  |              |  |             |  |             |  |             |   |             |
| pavisam/ total  | 30.0   | 30.2         | 31.7   | 32.0        | 29.1   | 29.2        | 26.7   | 26.8        | -   | -           |
| pirmais bērns<br>first child  | 27.4   | 27.6         | 29.6   | 29.9        | 25.9   | 25.9        | 22.3   | 21.9        | -   | -           |

DZIMSTĪBA/ FERTILITY

**C-18 2017. GADĀ DZĪVI DZIMUŠIE REĢIONOS UN REPUBLIKAS PILSĒTĀS  
PĒC DZIMUMA UN MĀTES VECUMA**

C-18 LIVE BIRTHS IN REGIONS AND CITIES UNDER STATE JURISDICTION BY AGE OF MOTHER AND SEX;  
2017

|  | Dzīvi dzimušie<br>Live births |              |                   | Mātēm vecumā (gadi)<br>By age of mother (years) |             |             |             |             |            |           |                                     |
|--|-------------------------------|--------------|-------------------|---|-------------|-------------|-------------|-------------|------------|-----------|-------------------------------------|
|  | pavisam<br>total              | zēni<br>boys | meitenes<br>girls | līdz 19<br>gadiem<br>under<br>20                | 20-24       | 25-29       | 30-34       | 35-39       | 40-44      | 45+       | nav<br>uzrādīts<br>not<br>specified |
| <b>Latvija/ Latvia</b>                                       | <b>20828</b>                  | <b>10797</b> | <b>10031</b>      | <b>628</b>                                      | <b>2967</b> | <b>6699</b> | <b>6269</b> | <b>3320</b> | <b>895</b> | <b>46</b> | <b>4</b>                            |
| <b>Reģioni/ Regions:</b>                                     |                               |              |                   |   |             |             |             |             |            |           |                                     |
| Rīga   | 7001                          | 3652         | 3349              | 117   | 685         | 2097        | 2485        | 1265        | 332        | 19        | 1                                   |
| Pierīga  | 4583                          | 2340         | 2243              | 129   | 602         | 1421        | 1419        | 791         | 212        | 9         | -                                   |
| Vidzeme  | 1919                          | 1016         | 903               | 58  | 396         | 680         | 471         | 241         | 67         | 5         | 1                                   |
| Kurzeme  | 2515                          | 1289         | 1226              | 122   | 496         | 849         | 607         | 346         | 93         | 1         | 1                                   |
| Zemgale  | 2509                          | 1318         | 1191              | 100   | 417         | 847         | 667         | 371         | 102        | 4         | 1                                   |
| Latgale  | 2301                          | 1182         | 1119              | 102   | 371         | 805         | 620         | 306         | 89         | 8         | -                                   |
| <b>Republikas pilsētas/ Cities under state jurisdiction:</b> |                               |              |                   |   |             |             |             |             |            |           |                                     |
| Rīga   | 7001                          | 3652         | 3349              | 117   | 685         | 2097        | 2485        | 1265        | 332        | 19        | 1                                   |
| Daugavpils   | 807                           | 406          | 401               | 19  | 103         | 322         | 223         | 105         | 34         | 1         | -                                   |
| Jelgava  | 716                           | 377          | 339               | 21  | 85          | 232         | 218         | 127         | 31         | 1         | 1                                   |
| Jēkabpils  | 219                           | 121          | 98                | 7   | 46          | 85          | 43          | 32          | 6          | -         | -                                   |
| Jūrmala  | 642                           | 334          | 308               | 18  | 71          | 183         | 198         | 134         | 37         | 1         | -                                   |
| Liepāja  | 808                           | 418          | 390               | 26  | 143         | 305         | 190         | 118         | 26         | -         | -                                   |
| Rēzekne  | 279                           | 144          | 135               | 11  | 27          | 81          | 101         | 49          | 8          | 2         | -                                   |
| Valmiera   | 285                           | 151          | 134               | 6   | 39          | 105         | 92          | 30          | 12         | 1         | -                                   |
| Ventspils  | 303                           | 159          | 144               | 15  | 41          | 87          | 92          | 53          | 14         | -         | 1                                   |

**C-19 DZIMSTĪBAS VECUMKOEFIČIENTI, SUMMĀRAIS DZIMSTĪBAS KOEFICIENS UN  
MĀTES VIDĒJAIS VECUMS BĒRNAM PIEDZIMSTOT REĢIONOS UN REPUBLIKAS  
PILSĒTĀS 2017. GADĀ**

C-19 AGE-SPECIFIC FERTILITY RATES, TOTAL FERTILITY RATE AND MEAN AGE OF MOTHER AT CHILDBIRTH  
IN REGIONS AND CITIES UNDER STATE JURISDICTION; 2017

(uz 1 000 attiecīgā vecuma sievietēm/ per 1 000 women of corresponding age)

|  | Mātēm vecumā (gadi)<br>By age of mother (years) |             |             |             |              |             |             |             | Summārais<br>dzimstības<br>koeficients<br>Total<br>fertility<br>rate | Mātes vidējais<br>vecums bērnam<br>piedzimstot<br>Mean age of<br>mother at childbirth |                        |
|--|---|-------------|-------------|-------------|--------------|-------------|-------------|-------------|--|---|------------------------|
|  | 15-49   | 15-19       | 20-24       | 25-29       | 30-34        | 35-39       | 40-44       | 45+         |  | kopā<br>total   | pirmais<br>first child |
|  | <b>Latvija/ Latvia</b>                          | <b>49.5</b> | <b>14.9</b> | <b>62.6</b> | <b>102.6</b> | <b>92.2</b> | <b>53.3</b> | <b>13.5</b> | <b>0.7</b>   | <b>1.699</b>  | <b>30.2</b>            |
| <b>Reģioni/ Regions:</b>                                     |   |             |             |             |              |             |             |             |  |   |                        |
| Rīga   | 47.9  | 10.0        | 48.2        | 87.0        | 90.6         | 53.3        | 14.6        | 0.9         | 1.522  | 31.2  | 29.0                   |
| Pierīga  | 56.6  | 16.2        | 70.5        | 122.1       | 105.8        | 60.6        | 15.7        | 0.7         | 1.958  | 30.6  | 27.8                   |
| Vidzeme  | 49.1  | 12.8        | 73.8        | 107.2       | 87.1         | 49.3        | 11.7        | 0.7         | 1.714  | 29.2  | 26.1                   |
| Kurzeme  | 49.1  | 19.9        | 73.7        | 111.6       | 83.4         | 51.1        | 11.6        | 0.1         | 1.758  | 29.1  | 25.9                   |
| Zemgale  | 51.0  | 18.0        | 69.1        | 110.1       | 90.3         | 55.0        | 13.6        | 0.5         | 1.783  | 29.7  | 26.6                   |
| Latgale  | 42.8  | 16.3        | 57.2        | 102.1       | 87.4         | 43.3        | 10.2        | 0.8         | 1.586  | 29.5  | 26.5                   |
| <b>Republikas pilsētas/ Cities under state jurisdiction:</b> |   |             |             |             |              |             |             |             |  |   |                        |
| Rīga   | 47.9  | 10.0        | 48.2        | 87.0        | 90.6         | 53.3        | 14.6        | 0.9         | 1.522  | 31.2  | 29.0                   |
| Daugavpils   | 45.2  | 10.8        | 51.5        | 123.5       | 90.8         | 40.2        | 11.3        | 0.3         | 1.642  | 29.9  | 27.4                   |
| Jelgava  | 55.7  | 16.1        | 57.5        | 111.9       | 104.6        | 66.9        | 15.2        | 0.5         | 1.864  | 30.5  | 27.6                   |
| Jēkabpils  | 45.2  | 13.6        | 80.4        | 111.8       | 63.7         | 48.2        | 7.6         | -           | 1.627  | 29.0  | 26.4                   |
| Jūrmala  | 61.4  | 19.6        | 66.7        | 118.1       | 117.1        | 82.7        | 20.4        | 0.6         | 2.126  | 31.2  | 28.5                   |
| Liepāja  | 52.9  | 15.9        | 74.0        | 134.2       | 82.1         | 53.9        | 10.6        | -           | 1.854  | 29.4  | 26.5                   |
| Rēzekne  | 45.4  | 17.1        | 39.4        | 97.7        | 112.5        | 52.9        | 7.5         | 1.8         | 1.644  | 30.6  | 27.4                   |
| Valmiera   | 54.9  | 12.0        | 59.6        | 122.1       | 113.2        | 43.5        | 14.8        | 1.2         | 1.832  | 30.0  | 26.9                   |
| Ventspils  | 39.3  | 17.2        | 43.2        | 87.1        | 82.4         | 47.7        | 10.5        | -           | 1.440  | 30.1  | 26.4                   |

DZIMSTĪBA/ FERTILITY

**C-20 DZĪVI DZIMUŠIE REĢIONOS UN REPUBLIKAS PILSĒTĀS PĒC VECĀKU ĢIMENES STĀVOKĻA**

C-20 LIVE BIRTHS IN REGIONS AND CITIES UNDER STATE JURISDICTION BY MARITAL STATUS OF PARENTS

|  | Visi dzīvi dzimušie/ Live births, total |              |              |              |              |              | Laulībā dzimušie/ Marital births |              |              |              |              |              |
|--|---|--------------|--------------|--------------|--------------|--------------|----------------------------------|--------------|--------------|--------------|--------------|--------------|
|  | 2000                                    | 2005         | 2010         | 2015         | 2016         | 2017         | 2000                             | 2005         | 2010         | 2015         | 2016         | 2017         |
| <b>Latvija</b><br><i>Latvia</i>                              | <b>20302</b>                            | <b>21879</b> | <b>19781</b> | <b>21979</b> | <b>21968</b> | <b>20828</b> | <b>12108</b>                     | <b>12093</b> | <b>11004</b> | <b>12857</b> | <b>12978</b> | <b>12420</b> |
| <b>Reģioni/ Regions:</b>                                     |   |              |              |              |              |              |                                  |              |              |              |              |              |
| Rīga   | 5446                                    | 7173         | 6789         | 7521         | 7582         | 7001         | 3589                             | 4528         | 4286         | 5069         | 5117         | 4778         |
| Pierīga  | 3325                                    | 3728         | 3970         | 4585         | 4730         | 4583         | 1966                             | 2042         | 2343         | 2730         | 2866         | 2837         |
| Vidzeme  | 2323                                    | 2187         | 1835         | 2035         | 2005         | 1919         | 1231                             | 951          | 762          | 908          | 885          | 858          |
| Kurzeme  | 3154                                    | 3141         | 2531         | 2765         | 2649         | 2515         | 1740                             | 1525         | 1193         | 1312         | 1312         | 1231         |
| Zemgale  | 2796                                    | 2756         | 2319         | 2551         | 2637         | 2509         | 1476                             | 1354         | 1082         | 1299         | 1434         | 1286         |
| Latgale  | 3258                                    | 2894         | 2337         | 2522         | 2365         | 2301         | 2106                             | 1693         | 1338         | 1539         | 1364         | 1430         |
| <b>Republikas pilsētas/ Cities under state jurisdiction:</b> |   |              |              |              |              |              |                                  |              |              |              |              |              |
| Rīga   | 5446                                    | 7173         | 6789         | 7521         | 7582         | 7001         | 3589                             | 4528         | 4286         | 5069         | 5117         | 4778         |
| Daugavpils   | 872                                     | 844          | 807          | 897          | 813          | 807          | 583                              | 536          | 539          | 662          | 587          | 592          |
| Jelgava  | 578                                     | 698          | 570          | 681          | 750          | 716          | 340                              | 408          | 337          | 424          | 455          | 467          |
| Jēkabpils  | 264                                     | 226          | 202          | 211          | 222          | 219          | 165                              | 132          | 105          | 118          | 122          | 113          |
| Jūrmala  | 474                                     | 498          | 520          | 599          | 671          | 642          | 293                              | 306          | 333          | 390          | 442          | 401          |
| Liepāja  | 840                                     | 966          | 716          | 838          | 836          | 808          | 489                              | 516          | 380          | 451          | 478          | 461          |
| Rēzekne  | 333                                     | 322          | 255          | 258          | 279          | 279          | 221                              | 198          | 165          | 159          | 181          | 175          |
| Valmiera   | 237                                     | 297          | 231          | 292          | 274          | 285          | 145                              | 133          | 113          | 151          | 131          | 150          |
| Ventspils  | 357                                     | 402          | 380          | 357          | 328          | 303          | 229                              | 234          | 212          | 218          | 201          | 183          |

**C-21 2017. GADĀ DZĪVI DZIMUŠIE REĢIONOS UN REPUBLIKAS PILSĒTĀS PĒC MĀTES TAUTĪBAS**

C-21 LIVE BIRTHS IN REGIONS AND CITIES UNDER STATE JURISDICTION BY ETHNICITY OF MOTHER; 2017

|  | Dzimušo skaits<br>Births, total | tai skaitā pēc mātes tautības/ of which by ethnicity of mother: |                        |                                |                   |                           |                            |                                   |                |
|--|---------------------------------|---|------------------------|--------------------------------|-------------------|---------------------------|----------------------------|-----------------------------------|----------------|
|  |                                 | latvietes<br>Latvians   | krievietes<br>Russians | balt-krievietes<br>Belarusians | polietes<br>Poles | ukrainietes<br>Ukrainians | lietuvietes<br>Lithuanians | čigānietes (romietes)<br>Romanies | citas<br>other |
| <b>Latvija/ Latvia</b>                                       | <b>20828</b>                    | <b>14623</b>  | <b>4488</b>            | <b>406</b>                     | <b>381</b>        | <b>351</b>                | <b>221</b>                 | <b>97</b>                         | <b>259</b>     |
| <b>Reģioni/ Regions:</b>                                     |                                 |   |                        |                                |                   |                           |                            |                                   |                |
| Rīga   | 7001                            | 4100  | 2165                   | 179                            | 119               | 193                       | 75                         | 15                                | 155            |
| Pierīga  | 4583                            | 3613  | 692                    | 67                             | 47                | 57                        | 34                         | 16                                | 57             |
| Vidzeme  | 1919                            | 1741  | 138                    | 8                              | 9                 | 8                         | 6                          | 2                                 | 7              |
| Kurzeme  | 2515                            | 2091  | 274                    | 18                             | 15                | 37                        | 43                         | 19                                | 16             |
| Zemgale  | 2509                            | 1906  | 388                    | 63                             | 34                | 30                        | 55                         | 21                                | 12             |
| Latgale  | 2301                            | 1172  | 831                    | 71                             | 157               | 26                        | 8                          | 24                                | 12             |
| <b>Republikas pilsētas/ Cities under state jurisdiction:</b> |                                 |   |                        |                                |                   |                           |                            |                                   |                |
| Rīga   | 7001                            | 4100  | 2165                   | 179                            | 119               | 193                       | 75                         | 15                                | 155            |
| Daugavpils   | 807                             | 212   | 402                    | 36                             | 123               | 15                        | 5                          | 8                                 | 6              |
| Jelgava  | 716                             | 483   | 162                    | 21                             | 11                | 10                        | 17                         | 4                                 | 8              |
| Jēkabpils  | 219                             | 152   | 47                     | 6                              | 4                 | 2                         | 2                          | 6                                 | 0              |
| Jūrmala  | 642                             | 400   | 178                    | 12                             | 11                | 10                        | 7                          | 7                                 | 17             |
| Liepāja  | 808                             | 553   | 185                    | 12                             | 8                 | 25                        | 17                         | -                                 | 8              |
| Rēzekne  | 279                             | 156   | 104                    | 3                              | 7                 | 2                         | -                          | 3                                 | 4              |
| Valmiera   | 285                             | 265   | 18                     | -                              | 1                 | 1                         | -                          | -                                 | -              |
| Ventspils  | 303                             | 211   | 63                     | 3                              | 2                 | 7                         | 1                          | 12                                | 3              |

DZIMSTĪBA/ FERTILITY

**C-22 ABORTU SKAITS**

C-22 ABORTIONS

| Gads<br>Year | Pavisam<br>Total | no tiem mākslīgie aborti<br>of which induced abortions |                       | Uz 100 dzīvi un nedzīvi dzimušo<br>Per 100 live and stillbirths |                                       | Mākslīgie aborti uz 1 000<br>sieviešu 15-49 gadu<br>vecumā<br>Induced abortions per 1 000<br>females aged 15-49 |
|--------------|------------------|--|-----------------------|---|---------------------------------------|---|
|              |                  | pavisam<br>total                                       | procentos<br>per cent | pavisam<br>total  | mākslīgie aborti<br>induced abortions |   |
| 1990         | 48995            | ...  | ...                   | 128   | ...                                   | ...   |
| 1991         | 44886            | 38837  | 86.5                  | 128   | 111                                   | 60  |
| 1992         | 40494            | 34325  | 84.8                  | 127   | 108                                   | 55  |
| 1993         | 37273            | 31352  | 84.1                  | 138   | 116                                   | 51  |
| 1994         | 32535            | 26795  | 82.4                  | 133   | 109                                   | 44  |
| 1995         | 31324            | 25933  | 82.8                  | 144   | 119                                   | 43  |
| 1996         | 29653            | 24227  | 81.7                  | 148   | 121                                   | 41  |
| 1997         | 27206            | 21768  | 80.0                  | 143   | 115                                   | 37  |
| 1998         | 25076            | 19964  | 79.6                  | 135   | 107                                   | 34  |
| 1999         | 22974            | 18031  | 78.5                  | 117   | 92                                    | 30  |
| 2000         | 22201            | 17240  | 77.7                  | 109   | 84                                    | 29  |
| 2001         | 20265            | 15647  | 77.2                  | 102   | 79                                    | 27  |
| 2002         | 18995            | 14685  | 77.3                  | 94  | 72                                    | 25  |
| 2003         | 18973            | 14508  | 76.5                  | 89  | 68                                    | 25  |
| 2004         | 18190            | 13723  | 75.4                  | 88  | 66                                    | 24  |
| 2005         | 17338            | 12785  | 73.7                  | 79  | 58                                    | 22  |
| 2006         | 16281            | 11825  | 72.6                  | 71  | 51                                    | 21  |
| 2007         | 16290            | 11814  | 72.5                  | 68  | 49                                    | 21  |
| 2008         | 14941            | 10425  | 69.8                  | 61  | 42                                    | 19  |
| 2009         | 12435            | 8881   | 71.4                  | 56  | 40                                    | 17  |
| 2010         | 10820            | 7443   | 68.8                  | 54  | 37                                    | 15  |
| 2011         | 10320            | 7089   | 68.7                  | 54  | 37                                    | 14  |
| 2012         | 9231             | 6197   | 67.1                  | 46  | 31                                    | 13  |
| 2013         | 8715             | 5557   | 63.8                  | 42  | 27                                    | 12  |
| 2014         | 8550             | 5318   | 62.2                  | 39  | 24                                    | 12  |
| 2015         | 7854             | 4802   | 61.1                  | 36  | 22                                    | 11  |
| 2016         | 7370             | 4366   | 59.2                  | 33  | 20                                    | 10  |
| 2017         | 6599             | 3917   | 59.4                  | 32  | 19                                    | 9   |

**C-23 MĀKSLĪGO ABORTU SKAITS PĒC SIEVIETES VECUMA**

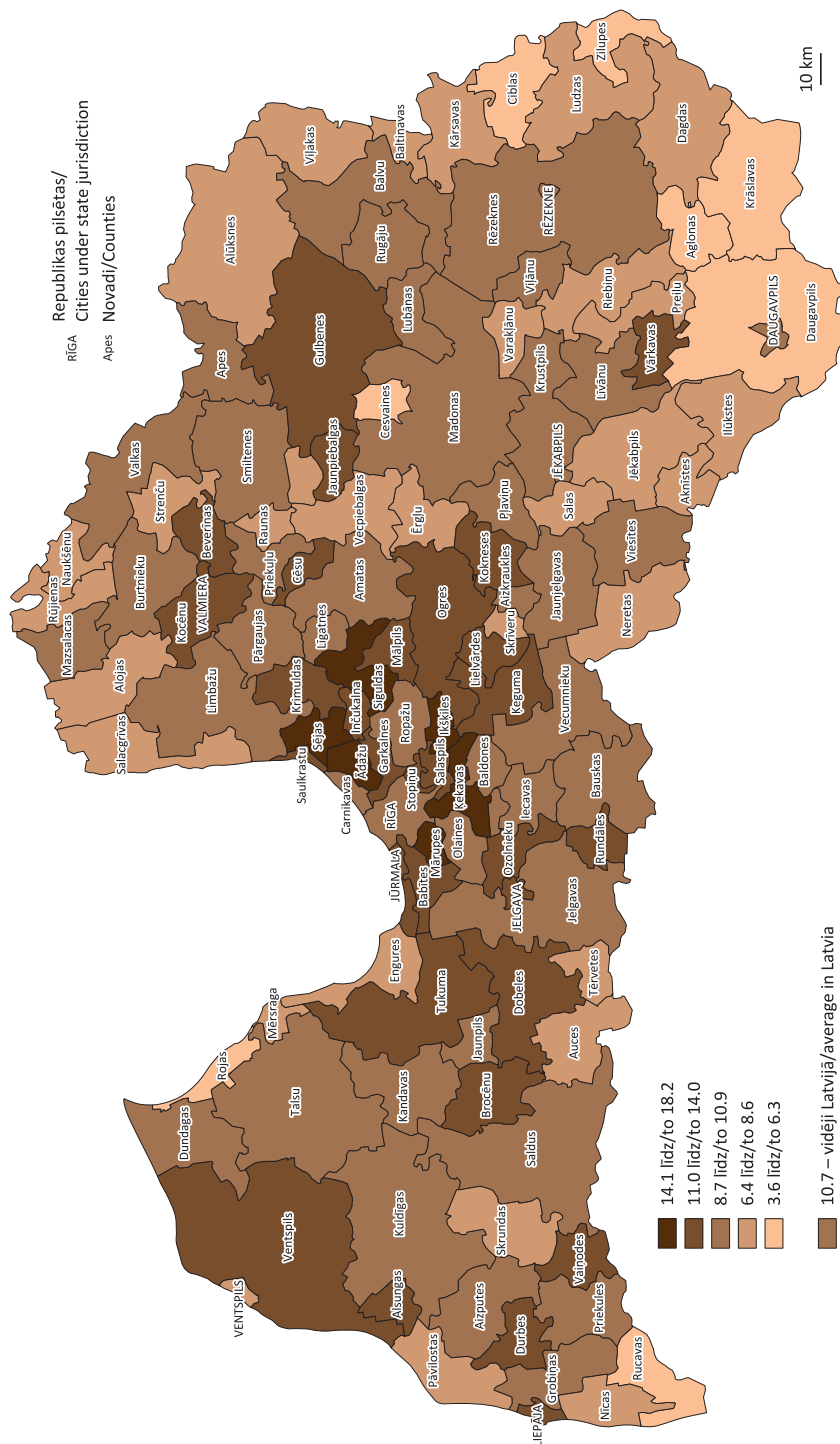
C-23 INDUCED ABORTIONS BY AGE OF FEMALE

| Gads<br>Year | Pavisam<br>Total | tai skaitā sievietēm vecumā<br>of which by age of female |       |      | Uz 100 dzīvi un nedzīvi dzimušo<br>Per 100 live and stillbirths |                     |       |     |
|--------------|------------------|--|-------|------|---|---------------------|-------|-----|
|              |                  | līdz 19<br>under 20                                      | 20-34 | 35+  | kopā<br>total   | līdz 19<br>under 20 | 20-34 | 35+ |
| 2000         | 17240            | 1602   | 11835 | 3803 | 85  | 76                  | 73    | 196 |
| 2001         | 15647            | 1485   | 10679 | 3483 | 79  | 74                  | 68    | 177 |
| 2002         | 14685            | 1526   | 9973  | 3186 | 73  | 79                  | 62    | 160 |
| 2003         | 14508            | 1540   | 9832  | 3136 | 69  | 76                  | 58    | 151 |
| 2004         | 13723            | 1508   | 9281  | 2934 | 67  | 79                  | 57    | 130 |
| 2005         | 12785            | 1438   | 8657  | 2690 | 58  | 76                  | 49    | 110 |
| 2006         | 11825            | 1328   | 7812  | 2685 | 52  | 65                  | 43    | 102 |
| 2007         | 11814            | 1401   | 7732  | 2681 | 49  | 68                  | 41    | 91  |
| 2008         | 10425            | 1160   | 6878  | 2387 | 43  | 59                  | 36    | 77  |
| 2009         | 8881             | 800  | 5871  | 2210 | 40  | 52                  | 34    | 70  |
| 2010         | 7443             | 676  | 4992  | 1775 | 38  | 59                  | 32    | 61  |
| 2011         | 7089             | 518  | 4809  | 1762 | 38  | 46                  | 32    | 62  |
| 2012         | 6197             | 476  | 4172  | 1549 | 31  | 46                  | 27    | 49  |
| 2013         | 5557             | 377  | 3698  | 1482 | 27  | 40                  | 23    | 43  |
| 2014         | 5318             | 294  | 3555  | 1469 | 24  | 34                  | 21    | 39  |
| 2015         | 4802             | 244  | 3277  | 1281 | 22  | 32                  | 19    | 32  |
| 2016         | 4366             | 272  | 2843  | 1251 | 20  | 42                  | 17    | 30  |
| 2017         | 3917             | 191  | 2537  | 1189 | 19  | 30                  | 16    | 28  |

**C-24-K DZIMSTĪBAS VISPĀRĪGAIS KOEFICIENTS 2017. GADĀ**

C-24-K CRUDE BIRTH RATE; 2017

(uz 1 000 iedzīvotāju/ per 1 000 inhabitants)



## D MIRSTĪBA MORTALITY

2017. gadā mirušo skaits bija 28,8 tūkstoši cilvēku un vispārīgais mirstības koeficients bija 14,8. Vidējais mirušo vīriešu vecums bija 69 gadi, sievietēm – 79 gadi.

Mirstības rādītāji būtiski nesamazinās, jo pieaug iedzīvotāju skaits vecumā 70 un vairāk gadi – 2018. gada sākumā tie bija 277 tūkstoši (14,3 % no iedzīvotāju kopskaita), bet 2011. gada sākumā – 275 tūkstoši (13,2 %).

Visaugstākais mirstības vispārīgais koeficients 2017. gadā bija Latgales reģionā (18,5 mirušie uz 1 000 iedzīvotāju), zemākais – Pierīgas reģionā (12,4).

Viens no svarīgākajiem demogrāfisko un sociālo situāciju raksturojošajiem rādītājiem ir jaundzimušo mirstība pirmajā dzīves gadā, kam pēdējos gados bija samērā strauja tendence samazināties – no 6,6 mirušiem zīdaiņiem uz 1 000 dzīvi dzimušo 2011. gadā līdz 3,7 2016. gadā, tomēr 2017. gadā zīdaiņu mirstība pieauga – 86 mirušie jeb 4,1 uz 1 000 dzīvi dzimušo.

Mazliet vairāk nekā 50 gadu laikā zīdaiņu mirstības koeficients Eiropas valstīs ir samazinājies vidēji 10 reizes – 1961. gadā visaugstākais tas bija Portugālē (88,8 miruši zīdaiņi uz 1 000 dzīvi dzimušo), zemākais Nīderlandē (15,4), 2016. gadā visaugstākais – Rumānijā (7,0), bet viszemākais Igaunijā (2,3). Salīdzinot ar citām Eiropas valstīm, Latvijas rādītājs šajā laika posmā ir bijis gan tuvu maksimālajai vērtībai, gan minimālajai vērtībai.

Asinsrites sistēmas slimības Latvijā ir visizplatītākais nāves cēlonis: 2017. gadā no šīm slimībām valstī nomira 15,8 tūkstoši cilvēku jeb 55 % no mirušo kopskaita. Sieviešu mirstība no asinsrites sistēmas slimībām ir 1,2 reizes augstāka nekā vīriešu: uz 100 000 attiecīgā dzimuma iedzīvotāju 2017. gadā mirušas 877 sievietes un 743 vīrieši.

Nākamā lielākā nāves cēloņu grupa ir audzēji. No tiem 2017. gadā miruši 6 tūkstoši cilvēku. Vīriešu mirstība no audzējiem (uz 1000 iedzīvotāju) 1,4 reizes pārsniedz sievietēm mirstību.

Trešo vietu nāves cēloņu struktūrā ieņem ārējie nāves cēloņi (nelaimes gadījumi, noslīkšana, traumas). 2017. gadā šo cēloņu rezultātā nomira 1 669 cilvēki. Pēdējos gados mirstība no ārējiem nāves cēloņiem samazinās (piemēram, no 100 mirušajiem uz 100 000 iedzīvotāju 2010. gadā līdz 79 – 2017. gadā). Nelaimes gadījumos vairāk iet bojā vīrieši – mirstība uz 100 000 vīriešu ir trīs reizes augstāka. Ārējos nāves cēloņos lielāko īpatsvaru pagājušajā gadā veidoja tiši paškaitējumi (pašnāvības) – 21 %, kritieni – 13 %, transporta nelaimes gadījumi – 9 %.

Demogrāfisko situāciju raksturojošs rezultatīvs rādītājs ir vidējais paredzamais mūža ilgums, un tas pakāpeniski pieaug. 2017. gadā dzimušo bērnu vidējais paredzamais mūža ilgums bija 74,8 gadi, vīriešiem – 69,8 gadi, sievietēm – 79,6 gadi. Mirstības un mūža ilguma aprēķini rāda, ka, piemēram, vīriešu, kuri sasnieguši 60 gadu vecumu, vidējais turpmākās dzīves ilgums varētu būt 17 gadi, bet šo pašu vecumu sasniegušajām sievietēm – 23 gadi.

Lietuvā vīriešu paredzamais mūža ilgums (69,5 gadi) 2016. gadā bija viszemākais Eiropas Savienībā (Igaunijā šis rādītājs bija 73,3). Arī sievietēm mūža ilguma rādītāji gan Latvijā, gan Lietuvā (2016. gadā attiecīgi 79,6 un 80,1 gadi) ir vieni no zemākajiem (Igaunijā – 82,2). Vēl īsāks paredzamais mūža ilgums sievietēm bija tikai Bulgārijā (78,5) un Rumānijā (79,1). Vislielākais paredzamais mūža ilgums vīriešiem 2016. gadā bija Itālijā (81,0), bet sievietēm – Spānijā (86,3).

In 2017, the death number comprised 28.8 thousand persons, and crude death rate accounted for 14.8. The average age at death constituted 69 years among males and 79 years among females.

No notable reduction was recorded in the death rates, since the number of population aged 70 and over is increasing – at the beginning of 2018 the indicator accounted for 277 thousand people (14.3 % of the total population) and at the beginning of 2011 – for 275 thousand persons (13.2 %).

In 2017, the highest crude death rate was recorded in Latgale region (18.5 deaths per 1 000 inhabitants), whereas the lowest in Pierīga region – 12.4.

Infant mortality in the first year of life is one of the key indicators characterising demographic and social situation. During the recent years the indicator tends to reduce sharply – from 6.6 infant deaths per 1 000 live births in 2011 to 3.7 in 2016, however in 2017 infant mortality increased – 86 children deaths or 4.1 per 1 000 live births.

Over slightly more than 50 years, European infant mortality rate has dropped on average 10 times – in 1961 the highest indicator was recorded in Portugal (88.8 infant deaths per 1 000 live births) and the lowest in the Netherlands (15.4), whereas in 2016 the highest indicator was observed in Romania (7.0) and the lowest in Estonia (2.3). During the period, Latvian rate, compared to other EU countries, has been close to both the top and bottom.

Diseases of the circulatory system are the most common death cause – 55 % (15.8 thousand persons) of the total death number in 2017. Mortality due to the diseases of circulatory system among females is 1.2 times higher than that among males – 877 females and 743 males per 100 000 inhabitants of the corresponding gender in 2017.

Neoplasms are the next main cause of death. In 2017, 6 thousand persons died due to this cause. The indicator among men (per 1 000 inhabitants) is 1.4 times higher.

The third most popular death cause group is formed by the external causes of death (accidents, drowning, trauma) – 1 669 deaths in 2017. During the last years, mortality due to the external causes has been reducing – from 100 deaths per 100 000 inhabitants in 2010 to 79 in 2017. Males more often are killed in accidents – mortality per 100 000 men was almost three times higher than the indicator among women. The greatest share in the external death cause group was taken by intentional self-harm (homicide) – 21 %, falls – 13%, transport accidents – 9 %.

Average life expectancy is a performance indicator characterising demographic situation, and it is increasing gradually. Average life expectancy of persons born in 2017 comprised 74.8 years – 69.8 among males and 79.6 years among females. Mortality and life expectancy estimates show that the average life expectancy (remaining years to be lived) of men aged 60 constitutes 17 years, while that of women at the same age – 23 years.

In 2016, the life expectancy of males in Lithuania (69.5 years) was the lowest in the European Union (in Estonia 73.3). Also life expectancy of females in both Latvia and Lithuania (79.6 and 80.1, respectively) was one of the lowest as well (in Estonia 82.2); lower indicator was recorded only in Bulgaria (78.5) and Romania (79.1). The highest indicator among males was observed in Italy (81.0) and among females – in Spain (86.3).

**D-1 MIRUŠO SKAITS**

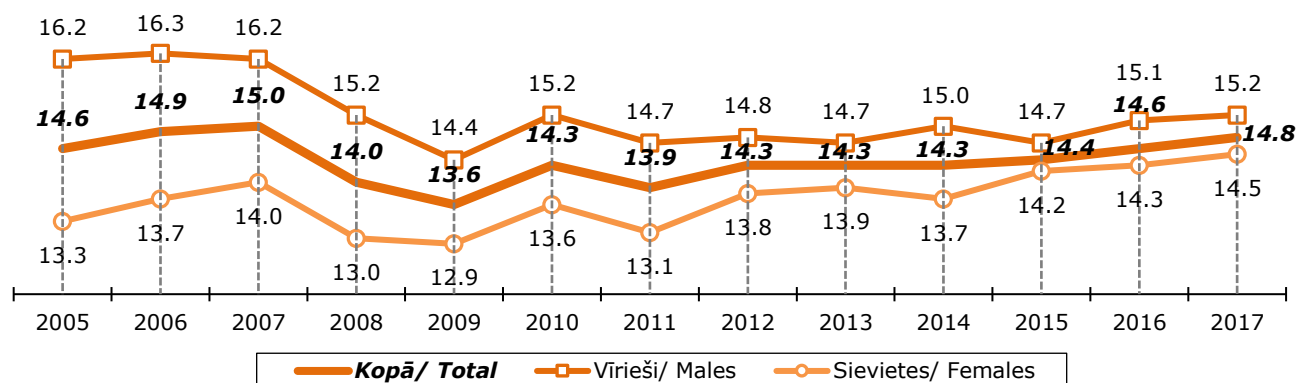
D-1 NUMBER OF DEATHS

| Gads<br>Years | Latvijā<br>Latvia |                  |                      | Pilsētās<br>Urban areas |                  |                      | Laukos<br>Rural areas |                  |                      |
|---------------|-------------------|------------------|----------------------|-------------------------|------------------|----------------------|-----------------------|------------------|----------------------|
|               | pavisam<br>total  | vīrieši<br>males | sievietes<br>females | pavisam<br>total        | vīrieši<br>males | sievietes<br>females | pavisam<br>total      | vīrieši<br>males | sievietes<br>females |
| 1990          | 34812             | 16951            | 17861                | 21946                   | 10615            | 11331                | 12866                 | 6336             | 6530                 |
| 2000          | 32205             | 16155            | 16050                | 20921                   | 10423            | 10498                | 11284                 | 5732             | 5552                 |
| 2001          | 32991             | 16537            | 16454                | 21460                   | 10746            | 10714                | 11531                 | 5791             | 5740                 |
| 2002          | 32498             | 16423            | 16075                | 21059                   | 10645            | 10414                | 11439                 | 5778             | 5661                 |
| 2003          | 32437             | 15893            | 16544                | 21038                   | 10223            | 10815                | 11399                 | 5670             | 5729                 |
| 2004          | 32024             | 15890            | 16134                | 20814                   | 10215            | 10599                | 11210                 | 5675             | 5535                 |
| 2005          | 32777             | 16601            | 16176                | 21186                   | 10740            | 10446                | 11591                 | 5861             | 5730                 |
| 2006          | 33098             | 16621            | 16477                | 21535                   | 10736            | 10799                | 11563                 | 5885             | 5678                 |
| 2007          | 33042             | 16360            | 16682                | 21555                   | 10598            | 10957                | 11487                 | 5762             | 5725                 |
| 2008          | 31006             | 15432            | 15574                | 20323                   | 9926             | 10397                | 10683                 | 5506             | 5177                 |
| 2009          | 29897             | 14539            | 15358                | 19326                   | 9278             | 10048                | 10571                 | 5261             | 5310                 |
| 2010          | 30040             | 14561            | 15479                | 19557                   | 9206             | 10351                | 10483                 | 5355             | 5128                 |
| 2011          | 28540             | 13857            | 14683                | 18483                   | 8837             | 9646                 | 10057                 | 5020             | 5037                 |
| 2012          | 29025             | 13801            | 15224                | 18950                   | 8840             | 10110                | 10075                 | 4961             | 5114                 |
| 2013          | 28691             | 13518            | 15173                | 18764                   | 8572             | 10192                | 9927                  | 4946             | 4981                 |
| 2014          | 28466             | 13723            | 14743                | 18847                   | 8911             | 9936                 | 9619                  | 4812             | 4807                 |
| 2015          | 28478             | 13333            | 15145                | 18884                   | 8626             | 10258                | 9594                  | 4707             | 4887                 |
| 2016          | 28580             | 13522            | 15058                | 18879                   | 8731             | 10148                | 9701                  | 4791             | 4910                 |
| 2017          | 28757             | 13589            | 15168                | 19134                   | 8769             | 10365                | 9623                  | 4820             | 4803                 |

**D-2-D MIRUŠO SKAITS 2005.–2017. GADĀ**

D-2-D NUMBER OF DEATHS; 2005–2017

(uz 1 000 iedzīvotāju/ per 1 000 inhabitants)

**D-3 MIRUŠIE PĒC VECUMA UN DZIMUMA**

D-3 DEATHS BY AGE AND SEX

|  | 1990         | 1995         | 2000         | 2005         | 2010         | 2011         | 2012         | 2013         | 2014         | 2015         | 2016         | 2017         |
|--|--------------|--------------|--------------|--------------|--------------|--------------|--------------|--------------|--------------|--------------|--------------|--------------|
| <b>Pavisam Total</b>                               | <b>34812</b> | <b>38931</b> | <b>32205</b> | <b>32777</b> | <b>30040</b> | <b>28540</b> | <b>29025</b> | <b>28691</b> | <b>28466</b> | <b>28478</b> | <b>28580</b> | <b>28757</b> |
| tai skaitā vecumā (gadi)/ of which at age (years): |              |              |              |              |              |              |              |              |              |              |              |              |
| 0–4  | 686          | 503          | 255          | 204          | 143          | 152          | 143          | 117          | 105          | 106          | 106          | 103          |
| 5–9  | 136          | 92           | 52           | 31           | 21           | 25           | 16           | 19           | 20           | 19           | 13           | 11           |
| 10–14  | 97           | 88           | 61           | 46           | 29           | 13           | 10           | 18           | 19           | 15           | 15           | 18           |
| 15–19  | 235          | 197          | 157          | 117          | 71           | 60           | 53           | 35           | 60           | 36           | 42           | 45           |
| 20–24  | 266          | 329          | 269          | 212          | 143          | 118          | 111          | 83           | 111          | 85           | 93           | 84           |
| 25–29  | 431          | 458          | 324          | 259          | 175          | 174          | 175          | 158          | 174          | 168          | 181          | 141          |
| 30–34  | 507          | 666          | 389          | 374          | 218          | 247          | 220          | 260          | 244          | 246          | 224          | 259          |
| 35–39  | 587          | 970          | 646          | 580          | 394          | 351          | 347          | 328          | 380          | 351          | 316          | 317          |
| 40–44  | 791          | 1360         | 952          | 859          | 579          | 500          | 506          | 554          | 541          | 492          | 510          | 432          |
| 45–49  | 1262         | 1724         | 1211         | 1229         | 944          | 872          | 795          | 784          | 680          | 697          | 683          | 687          |
| 50–54  | 1868         | 2432         | 1610         | 1651         | 1379         | 1252         | 1272         | 1271         | 1195         | 1137         | 1020         | 1051         |
| 55–59  | 2338         | 3262         | 2173         | 2021         | 1763         | 1688         | 1571         | 1648         | 1628         | 1607         | 1644         | 1583         |
| 60–64  | 3151         | 3561         | 3076         | 2760         | 2270         | 2154         | 2241         | 2125         | 2095         | 2029         | 1987         | 2020         |
| 65–69  | 3345         | 4344         | 3647         | 3602         | 2866         | 2701         | 2406         | 2362         | 2422         | 2360         | 2513         | 2609         |
| 70–74  | 3019         | 4269         | 4341         | 4270         | 4028         | 3735         | 3697         | 3606         | 3327         | 3176         | 3018         | 2790         |
| 75–79  | 5043         | 3429         | 4161         | 5020         | 4361         | 4128         | 4087         | 4097         | 4157         | 4207         | 4252         | 4349         |
| 80–84  | 5219         | 4619         | 3136         | 4585         | 4982         | 4785         | 5035         | 4743         | 4542         | 4634         | 4414         | 4445         |
| 85+  | 5831         | 6600         | 5739         | 4954         | 5671         | 5585         | 6340         | 6477         | 6766         | 7113         | 7547         | 7813         |

## MIRSTĪBA/ MORTALITY

| D-3 turpinājums   |              |              |              |              |              |              |              |              |              |              |              | D-3 continued |  |
|---|--------------|--------------|--------------|--------------|--------------|--------------|--------------|--------------|--------------|--------------|--------------|---------------|--|
|   | 1990         | 1995         | 2000         | 2005         | 2010         | 2011         | 2012         | 2013         | 2014         | 2015         | 2016         | 2017          |  |
| nav uzrādīts<br><i>not specified</i>                      | -            | 28           | 6            | 3            | 3            | -            | -            | 6            | -            | -            | 2            | -             |  |
| vidējais<br>vecums<br><i>mean age</i>                     | 67.2         | 65.9         | 68.8         | 69.8         | 72.0         | 72.2         | 72.9         | 73.0         | 73.2         | 73.7         | 74.0         | 74.3          |  |
| <b>Vīrieši<br/>Males</b>                                  | <b>16951</b> | <b>20343</b> | <b>16155</b> | <b>16601</b> | <b>14561</b> | <b>13857</b> | <b>13801</b> | <b>13518</b> | <b>13723</b> | <b>13333</b> | <b>13522</b> | <b>13589</b>  |  |
| tai skaitā vecumā (gadi)/ <i>of which at age (years):</i> |              |              |              |              |              |              |              |              |              |              |              |               |  |
| 0-4   | 401          | 286          | 149          | 109          | 73           | 85           | 79           | 68           | 56           | 68           | 51           | 60            |  |
| 5-9   | 99           | 53           | 38           | 21           | 16           | 17           | 11           | 14           | 13           | 8            | 5            | 6             |  |
| 10-14   | 70           | 55           | 36           | 31           | 14           | 9            | 6            | 10           | 10           | 7            | 8            | 13            |  |
| 15-19   | 177          | 143          | 118          | 85           | 51           | 44           | 40           | 29           | 46           | 29           | 31           | 31            |  |
| 20-24   | 216          | 268          | 223          | 163          | 120          | 89           | 81           | 58           | 80           | 65           | 72           | 63            |  |
| 25-29   | 334          | 392          | 257          | 210          | 133          | 139          | 137          | 114          | 137          | 130          | 146          | 112           |  |
| 30-34   | 405          | 552          | 304          | 297          | 171          | 196          | 172          | 197          | 186          | 188          | 185          | 201           |  |
| 35-39   | 441          | 752          | 487          | 464          | 279          | 260          | 266          | 248          | 303          | 279          | 243          | 239           |  |
| 40-44   | 589          | 1021         | 713          | 635          | 425          | 356          | 371          | 385          | 393          | 366          | 386          | 324           |  |
| 45-49   | 884          | 1256         | 892          | 908          | 703          | 612          | 592          | 552          | 499          | 498          | 462          | 494           |  |
| 50-54   | 1350         | 1780         | 1151         | 1205         | 992          | 906          | 922          | 922          | 883          | 805          | 736          | 753           |  |
| 55-59   | 1609         | 2219         | 1481         | 1392         | 1206         | 1154         | 1103         | 1153         | 1113         | 1145         | 1130         | 1118          |  |
| 60-64   | 1962         | 2412         | 2081         | 1891         | 1488         | 1428         | 1490         | 1419         | 1430         | 1342         | 1362         | 1387          |  |
| 65-69   | 1691         | 2597         | 2229         | 2302         | 1769         | 1683         | 1494         | 1452         | 1543         | 1473         | 1603         | 1622          |  |
| 70-74   | 1411         | 1941         | 2178         | 2289         | 2226         | 2071         | 2069         | 1973         | 1899         | 1739         | 1693         | 1551          |  |
| 75-79   | 1994         | 1397         | 1460         | 2188         | 2015         | 1904         | 1821         | 1831         | 1962         | 1950         | 1960         | 2064          |  |
| 80-84   | 1786         | 1515         | 937          | 1297         | 1672         | 1742         | 1782         | 1679         | 1645         | 1592         | 1641         | 1670          |  |
| 85+   | 1532         | 1682         | 1416         | 1112         | 1205         | 1162         | 1365         | 1409         | 1525         | 1649         | 1806         | 1881          |  |
| nav<br>uzrādīts<br><i>not<br/>specified</i>               | -            | 22           | 5            | 2            | 3            | -            | -            | 5            | -            | -            | 2            | -             |  |
| vidējais<br>vecums<br><i>mean age</i>                     | 61.3         | 60.0         | 63.0         | 64.4         | 66.8         | 67.1         | 67.5         | 67.7         | 67.8         | 68.1         | 68.7         | 68.9          |  |
| <b>Sievietes<br/>Females</b>                              | <b>17861</b> | <b>18588</b> | <b>16050</b> | <b>16176</b> | <b>15479</b> | <b>14683</b> | <b>15224</b> | <b>15173</b> | <b>14743</b> | <b>15145</b> | <b>15058</b> | <b>15168</b>  |  |
| tai skaitā vecumā (gadi)/ <i>of which at age (years):</i> |              |              |              |              |              |              |              |              |              |              |              |               |  |
| 0-4   | 285          | 217          | 106          | 95           | 70           | 67           | 64           | 49           | 49           | 38           | 55           | 43            |  |
| 5-9   | 37           | 39           | 14           | 10           | 5            | 8            | 5            | 5            | 7            | 11           | 8            | 5             |  |
| 10-14   | 27           | 33           | 25           | 15           | 15           | 4            | 4            | 8            | 9            | 8            | 7            | 5             |  |
| 15-19   | 58           | 54           | 39           | 32           | 20           | 16           | 13           | 6            | 14           | 7            | 11           | 14            |  |
| 20-24   | 50           | 61           | 46           | 49           | 23           | 29           | 30           | 25           | 31           | 20           | 21           | 21            |  |
| 25-29   | 97           | 66           | 67           | 49           | 42           | 35           | 38           | 44           | 37           | 38           | 35           | 29            |  |
| 30-34   | 102          | 114          | 85           | 77           | 47           | 51           | 48           | 63           | 58           | 58           | 39           | 58            |  |
| 35-39   | 146          | 218          | 159          | 116          | 115          | 91           | 81           | 80           | 77           | 72           | 73           | 78            |  |
| 40-44   | 202          | 339          | 239          | 224          | 154          | 144          | 135          | 169          | 148          | 126          | 124          | 108           |  |
| 45-49   | 378          | 468          | 319          | 321          | 241          | 260          | 203          | 232          | 181          | 199          | 221          | 193           |  |
| 50-54   | 518          | 652          | 459          | 446          | 387          | 346          | 350          | 349          | 312          | 332          | 284          | 298           |  |
| 55-59   | 729          | 1043         | 692          | 629          | 557          | 534          | 468          | 495          | 515          | 462          | 514          | 465           |  |
| 60-64   | 1189         | 1149         | 995          | 869          | 782          | 726          | 751          | 706          | 665          | 687          | 625          | 633           |  |
| 65-69   | 1654         | 1747         | 1418         | 1300         | 1097         | 1018         | 912          | 910          | 879          | 887          | 910          | 987           |  |
| 70-74   | 1608         | 2328         | 2163         | 1981         | 1802         | 1664         | 1628         | 1633         | 1428         | 1437         | 1325         | 1239          |  |
| 75-79   | 3049         | 2032         | 2701         | 2832         | 2346         | 2224         | 2266         | 2266         | 2195         | 2257         | 2292         | 2285          |  |
| 80-84   | 3433         | 3104         | 2199         | 3288         | 3310         | 3043         | 3253         | 3064         | 2897         | 3042         | 2773         | 2775          |  |
| 85+   | 4299         | 4918         | 4323         | 3842         | 4466         | 4423         | 4975         | 5068         | 5241         | 5464         | 5741         | 5932          |  |
| nav<br>uzrādīts<br><i>not<br/>specified</i>               | -            | 6            | 1            | 1            | -            | -            | -            | 1            | -            | -            | -            | -             |  |
| vidējais<br>vecums<br><i>mean age</i>                     | 72.8         | 72.3         | 74.5         | 75.4         | 76.8         | 77.0         | 77.8         | 77.8         | 78.2         | 78.6         | 78.8         | 79.1          |  |

## MIRSTĪBA/ MORTALITY

## D-4 MIRSTĪBAS KOEFICIENTI PĒC VECUMA UN DZIMUMA

## D-4 DEATH RATES BY AGE AND SEX

(mirušo skaits uz 1 000 attiecīgā vecuma un dzimuma iedzīvotāju/  
number of deaths per 1 000 inhabitants of the respective age and sex)

|  | 1990        | 1995        | 2000        | 2005        | 2010        | 2011        | 2012        | 2013        | 2014        | 2015        | 2016        | 2017        |
|--|-------------|-------------|-------------|-------------|-------------|-------------|-------------|-------------|-------------|-------------|-------------|-------------|
| <b>Pavisam</b>                                     |             |             |             |             |             |             |             |             |             |             |             |             |
| <b>Total</b>                                       | <b>13.1</b> | <b>15.7</b> | <b>13.6</b> | <b>14.6</b> | <b>14.3</b> | <b>13.9</b> | <b>14.3</b> | <b>14.3</b> | <b>14.3</b> | <b>14.4</b> | <b>14.6</b> | <b>14.8</b> |
| 0-4  | 3.3         | 3.6         | 2.7         | 2.0         | 1.3         | 1.4         | 1.4         | 1.2         | 1.1         | 1.0         | 1.0         | 1.0         |
| 5-9  | 0.7         | 0.5         | 0.4         | 0.3         | 0.2         | 0.3         | 0.2         | 0.2         | 0.2         | 0.2         | 0.1         | 0.1         |
| 10-14  | 0.6         | 0.5         | 0.3         | 0.3         | 0.3         | 0.1         | 0.1         | 0.2         | 0.2         | 0.2         | 0.2         | 0.2         |
| 15-19  | 1.3         | 1.2         | 0.9         | 0.7         | 0.5         | 0.5         | 0.5         | 0.4         | 0.7         | 0.4         | 0.5         | 0.5         |
| 20-24  | 1.4         | 1.9         | 1.7         | 1.3         | 0.9         | 0.8         | 0.8         | 0.6         | 0.9         | 0.7         | 0.9         | 0.9         |
| 25-29  | 2.1         | 2.7         | 2.0         | 1.7         | 1.2         | 1.2         | 1.2         | 1.1         | 1.2         | 1.2         | 1.3         | 1.0         |
| 30-34  | 2.6         | 3.7         | 2.4         | 2.4         | 1.6         | 1.8         | 1.7         | 2.0         | 1.8         | 1.8         | 1.6         | 1.9         |
| 35-39  | 3.2         | 5.3         | 3.7         | 3.8         | 2.7         | 2.5         | 2.5         | 2.5         | 2.9         | 2.7         | 2.5         | 2.5         |
| 40-44  | 5.1         | 8.2         | 5.4         | 5.3         | 4.1         | 3.5         | 3.6         | 4.0         | 3.9         | 3.6         | 3.8         | 3.3         |
| 45-49  | 7.1         | 11.5        | 7.8         | 7.5         | 6.2         | 6.0         | 5.6         | 5.7         | 5.0         | 5.2         | 5.1         | 5.2         |
| 50-54  | 10.8        | 16.2        | 11.4        | 11.5        | 9.0         | 8.2         | 8.3         | 8.4         | 8.1         | 7.9         | 7.4         | 7.9         |
| 55-59  | 14.5        | 20.0        | 15.8        | 15.6        | 13.3        | 12.7        | 11.7        | 12.0        | 11.6        | 11.3        | 11.4        | 11.0        |
| 60-64  | 21.2        | 25.7        | 20.9        | 22.2        | 19.3        | 17.8        | 18.2        | 17.3        | 17.2        | 16.7        | 16.2        | 16.2        |
| 65-69  | 32.5        | 33.6        | 30.5        | 28.2        | 26.0        | 26.2        | 24.3        | 24.0        | 23.9        | 22.4        | 23.0        | 23.5        |
| 70-74  | 44.6        | 47.3        | 40.8        | 43.2        | 37.1        | 34.0        | 33.8        | 34.0        | 33.0        | 33.4        | 33.9        | 32.6        |
| 75-79  | 72.2        | 71.4        | 60.7        | 62.1        | 56.6        | 53.6        | 52.1        | 50.4        | 48.9        | 47.9        | 47.5        | 48.7        |
| 80-84  | 113.6       | 109.2       | 101.7       | 101.4       | 90.3        | 85.2        | 89.0        | 84.5        | 82.2        | 84.7        | 79.9        | 78.0        |
| 85+  | 204.7       | 234.8       | 198.2       | 207.1       | 178.5       | 163.8       | 174.0       | 166.9       | 165.2       | 166.0       | 169.8       | 171.3       |
| <b>Virieši</b>                                     | <b>13.7</b> | <b>17.7</b> | <b>14.8</b> | <b>16.2</b> | <b>15.2</b> | <b>14.7</b> | <b>14.8</b> | <b>14.7</b> | <b>15.0</b> | <b>14.7</b> | <b>15.0</b> | <b>15.2</b> |
| <b>Males</b>                                       |             |             |             |             |             |             |             |             |             |             |             |             |
| tai skaitā vecumā (gadi)/ of which at age (years): |             |             |             |             |             |             |             |             |             |             |             |             |
| 0-4  | 3.8         | 4.0         | 3.0         | 2.1         | 1.3         | 1.5         | 1.5         | 1.3         | 1.1         | 1.3         | 0.9         | 1.1         |
| 5-9  | 1.0         | 0.5         | 0.5         | 0.4         | 0.3         | 0.3         | 0.2         | 0.3         | 0.2         | 0.1         | 1.0         | 0.1         |
| 10-14  | 0.8         | 0.6         | 0.4         | 0.5         | 0.3         | 0.2         | 0.1         | 0.2         | 0.2         | 0.1         | 0.1         | 0.3         |
| 15-19  | 1.9         | 1.7         | 1.3         | 0.9         | 0.8         | 0.7         | 0.7         | 0.6         | 1.0         | 0.6         | 0.2         | 0.7         |
| 20-24  | 2.3         | 3.0         | 2.7         | 1.9         | 1.5         | 1.1         | 1.1         | 0.8         | 1.2         | 1.1         | 0.6         | 1.3         |
| 25-29  | 3.2         | 4.5         | 3.1         | 2.7         | 1.7         | 1.8         | 1.8         | 1.5         | 1.8         | 1.8         | 1.0         | 1.6         |
| 30-34  | 4.1         | 6.4         | 3.8         | 3.8         | 2.5         | 2.9         | 2.6         | 2.9         | 2.7         | 2.7         | 2.1         | 2.8         |
| 35-39  | 4.9         | 8.5         | 5.8         | 6.2         | 3.9         | 3.7         | 3.9         | 3.7         | 4.7         | 4.4         | 2.9         | 3.8         |
| 40-44  | 7.8         | 13.0        | 8.4         | 8.1         | 6.2         | 5.2         | 5.4         | 5.7         | 5.8         | 5.5         | 3.7         | 5.0         |
| 45-49  | 10.5        | 17.9        | 12.2        | 11.7        | 9.7         | 8.8         | 8.8         | 8.4         | 7.7         | 7.7         | 6.0         | 7.7         |
| 50-54  | 16.9        | 26.1        | 17.9        | 18.4        | 14.1        | 12.7        | 12.9        | 13.1        | 12.8        | 12.0        | 7.1         | 11.9        |
| 55-59  | 22.3        | 30.8        | 24.6        | 24.6        | 20.7        | 19.7        | 18.5        | 18.7        | 17.6        | 17.8        | 11.3        | 17.1        |
| 60-64  | 34.9        | 41.6        | 34.0        | 36.8        | 30.6        | 28.4        | 29.0        | 27.7        | 28.0        | 26.0        | 21.6        | 26.0        |
| 65-69  | 49.1        | 54.4        | 48.4        | 46.8        | 41.9        | 42.6        | 39.3        | 38.0        | 39.1        | 35.7        | 31.7        | 37.0        |
| 70-74  | 63.9        | 74.3        | 60.9        | 66.5        | 58.6        | 53.7        | 53.9        | 53.0        | 53.6        | 52.1        | 51.2        | 51.3        |
| 75-79  | 96.4        | 103.4       | 84.8        | 91.4        | 85.1        | 80.6        | 75.2        | 72.3        | 73.6        | 70.5        | 59.8        | 73.2        |
| 80-84  | 137.3       | 141.1       | 122.1       | 132.9       | 118.1       | 116.8       | 116.9       | 110.8       | 110.5       | 108.2       | 131.3       | 107.7       |
| 85+  | 228.1       | 261.2       | 227.1       | 230.8       | 206.4       | 186.5       | 200.2       | 186.6       | 185.1       | 185.2       | 191.1       | 192.2       |
| <b>Sievietes</b>                                   | <b>12.5</b> | <b>13.9</b> | <b>12.6</b> | <b>13.3</b> | <b>13.6</b> | <b>13.1</b> | <b>13.8</b> | <b>13.9</b> | <b>13.7</b> | <b>14.2</b> | <b>14.2</b> | <b>14.5</b> |
| <b>Females</b>                                     |             |             |             |             |             |             |             |             |             |             |             |             |
| tai skaitā vecumā (gadi)/ of which at age (years): |             |             |             |             |             |             |             |             |             |             |             |             |
| 0-4  | 2.8         | 3.2         | 2.3         | 1.9         | 1.3         | 1.3         | 1.3         | 1.0         | 1.0         | 0.8         | 1.1         | 0.8         |
| 5-9  | 0.4         | 0.4         | 0.2         | 0.2         | 0.1         | 0.2         | 0.1         | 0.1         | 0.1         | 0.2         | 0.2         | 0.1         |
| 10-14  | 0.3         | 0.4         | 0.3         | 0.2         | 0.3         | 0.1         | 0.1         | 0.2         | 0.2         | 0.2         | 1.2         | 0.1         |
| 15-19  | 0.7         | 0.7         | 0.4         | 0.4         | 0.3         | 0.3         | 0.3         | 0.1         | 0.3         | 0.2         | 0.2         | 0.3         |
| 20-24  | 0.6         | 0.7         | 0.6         | 0.6         | 0.3         | 0.4         | 0.4         | 0.4         | 0.5         | 0.3         | 0.1         | 0.4         |
| 25-29  | 0.9         | 0.8         | 0.8         | 0.7         | 0.6         | 0.5         | 0.5         | 0.6         | 0.5         | 0.5         | 0.2         | 0.4         |
| 30-34  | 1.0         | 1.2         | 1.1         | 1.0         | 0.7         | 0.8         | 0.7         | 1.0         | 0.9         | 0.9         | 0.3         | 0.9         |
| 35-39  | 1.6         | 2.3         | 1.8         | 1.5         | 1.6         | 1.3         | 1.2         | 1.2         | 1.2         | 1.1         | 0.6         | 1.3         |
| 40-44  | 2.5         | 3.9         | 2.6         | 2.6         | 2.1         | 2.0         | 1.9         | 2.4         | 2.1         | 1.8         | 0.6         | 1.6         |
| 45-49  | 4.0         | 5.8         | 3.9         | 3.7         | 3.0         | 3.4         | 2.7         | 3.2         | 2.6         | 2.9         | 1.1         | 2.8         |
| 50-54  | 5.5         | 8.0         | 5.9         | 5.7         | 4.7         | 4.2         | 4.3         | 4.3         | 3.9         | 4.3         | 1.7         | 4.2         |
| 55-59  | 8.1         | 11.4        | 8.9         | 8.6         | 7.5         | 7.2         | 6.3         | 6.5         | 6.7         | 5.9         | 2.8         | 5.9         |
| 60-64  | 12.8        | 14.3        | 11.6        | 11.9        | 11.4        | 10.3        | 10.5        | 9.9         | 9.4         | 9.8         | 4.0         | 8.9         |
| 65-69  | 24.1        | 21.4        | 19.3        | 16.5        | 16.1        | 16.0        | 15.0        | 15.1        | 14.2        | 13.8        | 7.8         | 14.7        |
| 70-74  | 35.3        | 36.3        | 30.7        | 30.8        | 25.6        | 23.3        | 23.0        | 23.8        | 21.8        | 23.3        | 10.8        | 22.4        |
| 75-79  | 62.0        | 58.8        | 52.6        | 49.8        | 43.9        | 41.7        | 41.7        | 40.5        | 37.7        | 37.5        | 14.9        | 37.5        |
| 80-84  | 104.3       | 98.3        | 94.9        | 92.7        | 80.6        | 73.8        | 78.7        | 74.7        | 71.8        | 76.1        | 32.9        | 66.9        |
| 85+  | 197.7       | 226.9       | 190.2       | 201.1       | 172.2       | 158.8       | 168.0       | 162.1       | 160.0       | 161.0       | 164.1       | 165.6       |

## MIRSTĪBA/ MORTALITY

**D-5 2017. GADĀ MIRUŠIE PĒC VECUMA, ĢIMENES STĀVOKĻA UN DZIMUMA**  
 D-5 DEATHS BY AGE, MARITAL STATUS AND SEX; 2017

|  | Neprecējušies/-ās<br>Single |                  |                      | Precējušies/-ās<br>Married |                  |                      | Šķirti/-as<br>Divorced |                  |                      | Atraitņi/-nes<br>Widowed |                  |                      | Nav uzrādīts<br>Not specified |                  |                      |
|--|-----------------------------|------------------|----------------------|----------------------------|------------------|----------------------|------------------------|------------------|----------------------|--------------------------|------------------|----------------------|-------------------------------|------------------|----------------------|
|  | kopā<br>total               | virieši<br>males | sievietes<br>females | kopā<br>total              | virieši<br>males | sievietes<br>females | kopā<br>total          | virieši<br>males | sievietes<br>females | kopā<br>total            | virieši<br>males | sievietes<br>females | kopā<br>total                 | virieši<br>males | sievietes<br>females |
| <b>Kopā Total</b>                                  | <b>373,</b>                 | <b>204+</b>      | <b>1691</b>          | <b>911\$</b>               | <b>649(</b>      | <b>2616</b>          | <b>5288</b>            | <b>2603</b>      | <b>2685</b>          | <b>10610</b>             | <b>2434</b>      | <b>8176</b>          | <b>11</b>                     | <b>11</b>        | <b>-</b>             |
| tai skaitā vecumā (gadi)/ of which at age (years): |                             |                  |                      |                            |                  |                      |                        |                  |                      |                          |                  |                      |                               |                  |                      |
| 0-14   | 13&                         | 7-               | 53                   | !                          | !                | -                    | -                      | -                | -                    | -                        | -                | -                    | -                             | -                | -                    |
| 15-19  | 45                          | 31               | 14                   | -                          | -                | -                    | -                      | -                | -                    | -                        | -                | -                    | -                             | -                | -                    |
| 20-24  | 79                          | 59               | 20                   | 2                          | 2                | -                    | 2                      | 1                | 1                    | 1                        | 1                | -                    | -                             | -                | -                    |
| 25-29  | 115                         | 97               | 18                   | 20                         | 10               | 10                   | 4                      | 3                | 1                    | 2                        | 2                | -                    | -                             | -                | -                    |
| 30-34  | 162                         | 133              | 29                   | 62                         | 47               | 15                   | 33                     | 21               | 12                   | 2                        | -                | 2                    | -                             | -                | -                    |
| 35-39  | 205                         | 168              | 37                   | 59                         | 37               | 22                   | 46                     | 31               | 15                   | 6                        | 2                | 4                    | 1                             | 1                | -                    |
| 40-44  | 237                         | 187              | 50                   | 100                        | 67               | 33                   | 89                     | 68               | 21                   | 6                        | 2                | 4                    | -                             | -                | -                    |
| 45-49  | 223                         | 170              | 53                   | 257                        | 170              | 87                   | 189                    | 146              | 43                   | 17                       | 7                | 10                   | 1                             | 1                | -                    |
| 50-54  | 206                         | 151              | 55                   | 414                        | 299              | 115                  | 379                    | 285              | 94                   | 50                       | 16               | 34                   | 2                             | 2                | -                    |
| 55-59  | 242                         | 175              | 67                   | 700                        | 507              | 193                  | 527                    | 389              | 138                  | 113                      | 46               | 67                   | 1                             | 1                | -                    |
| 60-64  | 265                         | 184              | 81                   | 929                        | 704              | 225                  | 592                    | 402              | 190                  | 230                      | 93               | 137                  | 4                             | 4                | -                    |
| 65-69  | 272                         | 172              | 100                  | 1202                       | 887              | 315                  | 643                    | 380              | 263                  | 491                      | 182              | 309                  | 1                             | 1                | -                    |
| 70-74  | 267                         | 157              | 110                  | 1173                       | 852              | 321                  | 599                    | 309              | 290                  | 750                      | 232              | 518                  | 1                             | 1                | -                    |
| 75-79  | 308                         | 127              | 181                  | 1745                       | 1238             | 507                  | 733                    | 274              | 459                  | 1563                     | 425              | 1138                 | -                             | -                | -                    |
| 80-84  | 326                         | 84               | 242                  | 1270                       | 879              | 391                  | 617                    | 164              | 453                  | 2232                     | 543              | 1689                 | -                             | -                | -                    |
| 85+  | 654                         | 73               | 581                  | 1177                       | 795              | 382                  | 835                    | 130              | 705                  | 5147                     | 883              | 4264                 | -                             | -                | -                    |

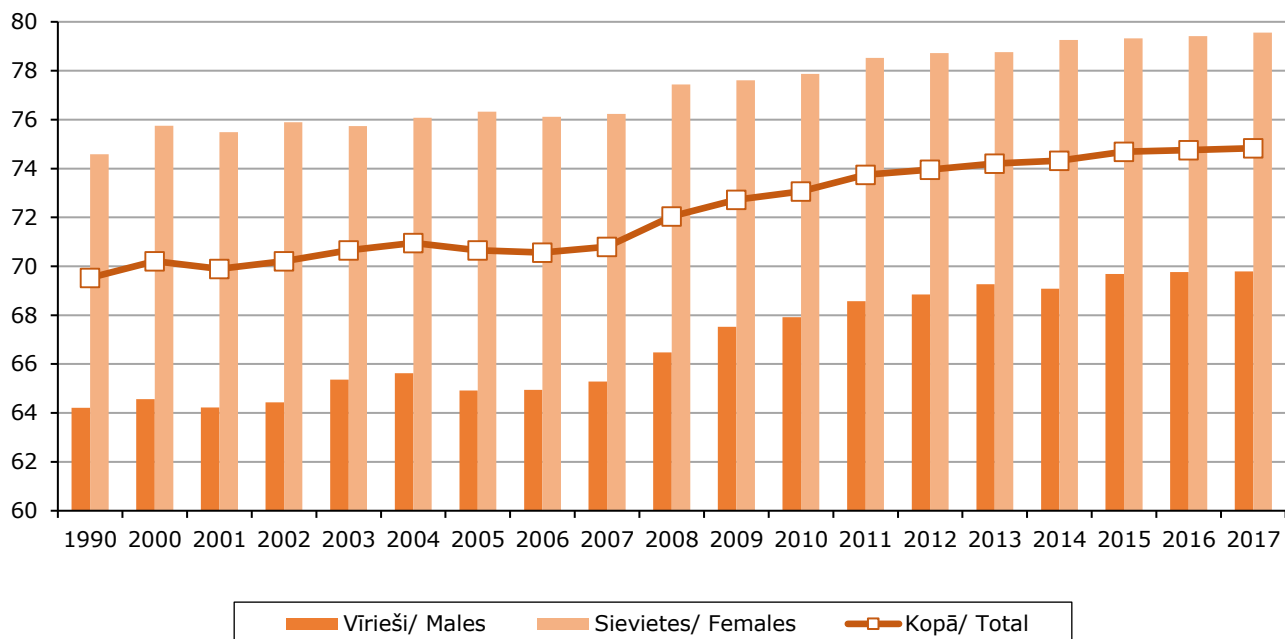
**D-6 PAREZAMAIS MŪŽA ILGUMS IEDZĪVOTĀJIEM NOTEIKTĀ VECUMĀ**  
 D-6 AGE-SPECIFIC LIFE EXPECTANCY  
 (gadi/ years)

| Gads<br>Year | Kopā/ Total |       |       |       | Virieši/ Males |       |       |       | Sievietes/ Females |       |       |       |
|--------------|-------------|-------|-------|-------|----------------|-------|-------|-------|--------------------|-------|-------|-------|
|              | 0           | 30    | 60    | 65    | 0              | 30    | 60    | 65    | 0                  | 30    | 60    | 65    |
| 1969-1970    | 70.10       | 43.40 | 18.10 | ...   | 65.48          | 39.47 | 16.88 | 12.75 | 74.19              | 46.49 | 19.50 | 15.57 |
| 1979-1980    | 68.88       | ...   | ...   | ...   | 63.61          | 37.33 | 15.09 | 12.20 | 73.85              | 46.22 | 19.55 | 15.70 |
| 1985-1986    | 70.21       | 41.41 | 17.56 | 14.37 | 65.46          | 38.47 | 15.12 | 12.20 | 74.47              | 46.32 | 19.40 | 15.62 |
| 1990         | 69.53       | 42.33 | 17.80 | 14.40 | 64.21          | 37.71 | 14.75 | 11.94 | 74.58              | 46.70 | 19.86 | 16.15 |
| 2000         | 70.21       | 42.43 | 18.42 | 15.17 | 64.56          | 37.30 | 15.21 | 12.56 | 75.75              | 47.24 | 20.70 | 16.78 |
| 2001         | 69.89       | 42.07 | 18.29 | 15.00 | 64.23          | 36.83 | 15.07 | 12.36 | 75.48              | 47.03 | 20.58 | 16.65 |
| 2002         | 70.21       | 42.33 | 18.34 | 15.13 | 64.44          | 37.01 | 14.99 | 12.39 | 75.89              | 47.37 | 20.75 | 16.87 |
| 2003         | 70.66       | 42.64 | 18.37 | 15.12 | 65.37          | 37.72 | 15.21 | 12.52 | 75.74              | 47.18 | 20.61 | 16.74 |
| 2004         | 70.96       | 42.77 | 18.47 | 15.26 | 65.62          | 37.70 | 15.15 | 12.46 | 76.08              | 47.52 | 20.88 | 17.07 |
| 2005         | 70.65       | 42.41 | 18.33 | 15.18 | 64.92          | 37.00 | 14.80 | 12.29 | 76.32              | 47.62 | 20.95 | 17.08 |
| 2006         | 70.56       | 42.18 | 18.38 | 15.32 | 64.95          | 36.86 | 14.94 | 12.47 | 76.12              | 47.31 | 20.92 | 17.17 |
| 2007         | 70.80       | 42.54 | 18.50 | 15.34 | 65.29          | 37.31 | 15.13 | 12.63 | 76.23              | 47.55 | 20.98 | 17.09 |
| 2008         | 72.04       | 43.62 | 18.96 | 15.76 | 66.48          | 38.51 | 15.46 | 12.83 | 77.44              | 47.37 | 21.52 | 17.65 |
| 2009         | 72.72       | 44.30 | 19.32 | 16.03 | 67.52          | 39.40 | 15.91 | 13.14 | 77.61              | 48.75 | 21.78 | 17.90 |
| 2010         | 73.06       | 44.38 | 19.29 | 16.00 | 67.92          | 39.46 | 15.85 | 13.06 | 77.87              | 48.87 | 21.78 | 17.91 |
| 2011         | 73.74       | 45.07 | 19.79 | 16.40 | 68.57          | 40.15 | 16.27 | 13.36 | 78.52              | 49.49 | 22.33 | 18.38 |
| 2012         | 73.96       | 45.21 | 19.80 | 16.45 | 68.85          | 40.33 | 16.42 | 13.59 | 78.72              | 49.64 | 22.23 | 18.29 |
| 2013         | 74.20       | 45.27 | 20.06 | 16.64 | 69.27          | 40.54 | 16.77 | 13.88 | 78.76              | 49.55 | 22.42 | 18.42 |
| 2014         | 74.32       | 45.53 | 20.21 | 16.80 | 69.08          | 40.51 | 16.65 | 13.77 | 79.26              | 50.14 | 22.83 | 18.81 |
| 2015         | 74.69       | 45.75 | 20.34 | 16.89 | 69.69          | 41.01 | 17.09 | 14.11 | 79.33              | 50.05 | 22.68 | 18.68 |
| 2016         | 74.75       | 45.88 | 20.37 | 16.87 | 69.75          | 41.07 | 16.91 | 13.91 | 79.41              | 50.26 | 22.91 | 18.83 |
| 2017         | 74.83       | 45.92 | 20.40 | 16.91 | 69.79          | 41.11 | 16.97 | 13.98 | 79.56              | 50.31 | 22.92 | 18.84 |

**D-7-D PAREDZAMAIS MŪŽA ILGUMS LATVIJĀ**

D-7-D LIFE EXPECTANCY IN LATVIA

(vecums, gadi/ age, years)

**D-8 MIRSTĪBAS UN MŪŽA ILGUMA TABULU GALVENIE RĀDĪTĀJI 2017. GADĀ**

D-8 MAIN INDICES OF LIFE TABLES; 2017

| Vecums<br>Age | Paredzamais mūža ilgums<br>Life expectancy<br>(Ex) |                  |                      | Varbūtība nomirt, nesasniedzot<br>nākamo vecuma grupu<br>Probability of dying at a given age<br>(Qx) |                  |                      | Attiecīgo vecumu sasniegušo<br>personu skaits uz 100 000<br>iedzīvotāju<br>Number of survivors to exact age per<br>100 000 inhabitants (Lx) |                  |                      |
|---------------|--|------------------|----------------------|--|------------------|----------------------|---|------------------|----------------------|
|               | pavisam<br>total                                   | vīrieši<br>males | sievietes<br>females | pavisam<br>total   | vīrieši<br>males | sievietes<br>females | pavisam<br>total  | vīrieši<br>males | sievietes<br>females |
| 0             | 74.83  | 69.79            | 79.56                | 0.00403  | 0.00451          | 0.00352              | 99618   | 99574            | 99669                |
| 1             | 74.13  | 69.11            | 78.84                | 0.00080  | 0.00088          | 0.00068              | 398198  | 397989           | 398425               |
| 5             | 70.19  | 65.17            | 74.89                | 0.00055  | 0.00060          | 0.00050              | 497448  | 497158           | 497778               |
| 10            | 65.23  | 60.20            | 69.93                | 0.00095  | 0.00130          | 0.00055              | 497075  | 496686           | 497516               |
| 15            | 60.29  | 55.28            | 64.97                | 0.00260  | 0.00349          | 0.00165              | 496274  | 495609           | 497017               |
| 20            | 55.44  | 50.46            | 60.07                | 0.00429  | 0.00623          | 0.00220              | 494547  | 493193           | 496027               |
| 25            | 50.66  | 45.76            | 55.20                | 0.00524  | 0.00807          | 0.00220              | 492212  | 489694           | 494954               |
| 30            | 45.92  | 41.11            | 50.31                | 0.00926  | 0.01401          | 0.00424              | 488729  | 484400           | 493421               |
| 35            | 41.32  | 36.66            | 45.51                | 0.01262  | 0.01888          | 0.00623              | 483364  | 476417           | 490830               |
| 40            | 36.81  | 32.31            | 40.78                | 0.01642  | 0.02490          | 0.00812              | 476433  | 466119           | 487359               |
| 45            | 32.39  | 28.07            | 36.09                | 0.02544  | 0.03772          | 0.01391              | 466667  | 451820           | 482127               |
| 50            | 28.16  | 24.07            | 31.57                | 0.03854  | 0.05806          | 0.02084              | 451885  | 430455           | 473799               |
| 55            | 24.18  | 20.39            | 27.18                | 0.05346  | 0.08198          | 0.02914              | 431293  | 400655           | 462083               |
| 60            | 20.40  | 16.97            | 22.92                | 0.07800  | 0.12225          | 0.04350              | 403339  | 360314           | 445648               |
| 65            | 16.91  | 13.98            | 18.84                | 0.11113  | 0.16979          | 0.07092              | 365563  | 308137           | 420653               |
| 70            | 13.69  | 11.31            | 15.07                | 0.15127  | 0.22771          | 0.10649              | 318182  | 247574           | 383980               |
| 75            | 10.67  | 8.90             | 11.55                | 0.21803  | 0.30928          | 0.17214              | 260600  | 182099           | 331954               |
| 80            | 7.93   | 6.79             | 8.41                 | 0.32764  | 0.42235          | 0.28865              | 191344  | 116699           | 257942               |
| 85            | 5.55   | 4.91             | 5.75                 | 0.51376  | 0.57914          | 0.49218              | 112877  | 59443            | 160019               |
| 90            | 3.83   | 3.45             | 3.92                 | 0.70833  | 0.75169          | 0.69942              | 44872   | 20549            | 65989                |

## MIRSTĪBA/ MORTALITY

D-9 IEDZĪVOTĀJU NOTEIKTĀ VECUMĀ PAREDZAMĀIS MŪŽA ILGUMS REĢIONOS  
2011.–2017. GADĀD-9 AGE-SPECIFIC LIFE EXPECTANCY BY REGION; 2011–2017  
(vecums, gadi/ age, years)

| Gads<br>Year   | Kopā/ Total |      |      |      | Vīrieši/ Males |      |      |      | Sievietes/ Females |      |      |      |
|----------------|-------------|------|------|------|----------------|------|------|------|--------------------|------|------|------|
|                | 0           | 30   | 60   | 65   | 0              | 30   | 60   | 65   | 0                  | 30   | 60   | 65   |
| <b>Rīga</b>    |             |      |      |      |                |      |      |      |                    |      |      |      |
| 2011           | 74.1        | 45.2 | 19.6 | 16.1 | 69.4           | 40.8 | 16.7 | 13.7 | 78.0               | 48.8 | 21.4 | 17.4 |
| 2012           | 74.5        | 45.7 | 20.4 | 16.8 | 69.5           | 40.8 | 17.1 | 14.1 | 78.8               | 49.7 | 22.5 | 18.5 |
| 2013           | 74.6        | 45.4 | 20.5 | 17.0 | 69.8           | 40.9 | 17.4 | 14.5 | 78.5               | 49.1 | 22.4 | 18.4 |
| 2014           | 74.6        | 45.6 | 20.6 | 17.0 | 69.6           | 40.8 | 17.4 | 14.3 | 78.9               | 49.7 | 22.6 | 18.6 |
| 2015           | 75.6        | 46.6 | 21.2 | 17.6 | 70.7           | 41.8 | 17.9 | 14.9 | 79.8               | 50.5 | 23.3 | 19.2 |
| 2016           | 75.8        | 46.8 | 21.4 | 17.8 | 70.8           | 42.0 | 18.2 | 15.0 | 80.0               | 50.7 | 23.5 | 19.4 |
| 2017           | 75.5        | 46.6 | 21.2 | 17.7 | 70.3           | 41.7 | 17.8 | 14.9 | 79.9               | 50.6 | 23.4 | 19.4 |
| <b>Pierīga</b> |             |      |      |      |                |      |      |      |                    |      |      |      |
| 2011           | 74.1        | 45.2 | 19.4 | 15.8 | 69.9           | 41.4 | 16.8 | 13.6 | 77.9               | 48.6 | 21.3 | 17.2 |
| 2012           | 75.3        | 46.1 | 20.1 | 16.6 | 70.9           | 41.9 | 17.3 | 14.3 | 79.3               | 49.9 | 22.2 | 18.2 |
| 2013           | 75.5        | 46.5 | 20.4 | 16.8 | 71.0           | 42.2 | 17.3 | 14.2 | 79.5               | 50.4 | 22.6 | 18.6 |
| 2014           | 75.3        | 46.5 | 20.5 | 16.8 | 70.5           | 42.1 | 17.3 | 14.1 | 79.8               | 50.5 | 22.9 | 18.7 |
| 2015           | 75.6        | 46.7 | 20.6 | 17.3 | 71.1           | 42.5 | 17.5 | 14.7 | 79.9               | 50.7 | 23.0 | 19.1 |
| 2016           | 76.1        | 47.0 | 20.8 | 17.2 | 71.4           | 42.4 | 17.4 | 14.2 | 80.5               | 51.3 | 23.3 | 19.3 |
| 2017           | 76.0        | 46.9 | 20.9 | 17.4 | 71.3           | 42.5 | 17.7 | 14.7 | 80.4               | 51.0 | 23.4 | 19.2 |
| <b>Vidzeme</b> |             |      |      |      |                |      |      |      |                    |      |      |      |
| 2011           | 73.0        | 44.5 | 18.9 | 15.4 | 68.3           | 40.0 | 15.6 | 12.8 | 77.6               | 48.7 | 21.4 | 17.1 |
| 2012           | 73.9        | 45.3 | 19.4 | 15.8 | 69.4           | 40.9 | 16.5 | 13.3 | 78.4               | 49.5 | 21.6 | 17.6 |
| 2013           | 74.2        | 45.1 | 19.5 | 16.2 | 69.4           | 40.3 | 16.1 | 13.5 | 79.0               | 49.7 | 22.1 | 18.1 |
| 2014           | 74.1        | 45.2 | 19.4 | 16.0 | 69.8           | 40.8 | 16.0 | 13.2 | 78.2               | 49.4 | 22.1 | 18.0 |
| 2015           | 74.1        | 45.4 | 20.0 | 16.6 | 69.0           | 40.3 | 16.7 | 13.6 | 79.4               | 50.3 | 22.6 | 18.6 |
| 2016           | 74.6        | 45.9 | 20.0 | 16.7 | 69.7           | 41.4 | 16.4 | 13.6 | 79.5               | 50.3 | 22.8 | 18.8 |
| 2017           | 74.9        | 46.2 | 20.0 | 16.5 | 69.9           | 41.5 | 16.4 | 13.3 | 79.8               | 50.8 | 22.8 | 18.7 |
| <b>Kurzeme</b> |             |      |      |      |                |      |      |      |                    |      |      |      |
| 2011           | 72.7        | 44.3 | 18.5 | 15.1 | 68.5           | 40.1 | 15.5 | 12.6 | 76.6               | 48.1 | 20.8 | 16.8 |
| 2012           | 73.3        | 44.9 | 19.3 | 16.0 | 68.2           | 40.3 | 16.0 | 13.1 | 78.1               | 49.0 | 21.9 | 18.0 |
| 2013           | 73.9        | 45.1 | 19.5 | 16.0 | 69.4           | 40.7 | 16.3 | 13.3 | 78.1               | 49.2 | 21.8 | 17.8 |
| 2014           | 74.2        | 45.2 | 19.7 | 16.4 | 68.8           | 40.0 | 15.9 | 13.4 | 79.4               | 50.1 | 22.6 | 18.5 |
| 2015           | 74.9        | 46.0 | 20.1 | 16.6 | 70.3           | 41.7 | 17.1 | 14.1 | 79.2               | 49.8 | 22.3 | 18.3 |
| 2016           | 73.9        | 45.3 | 19.9 | 16.4 | 68.9           | 40.5 | 16.2 | 13.2 | 78.8               | 49.8 | 22.7 | 18.6 |
| 2017           | 74.3        | 45.2 | 20.0 | 16.4 | 69.4           | 40.5 | 16.7 | 13.5 | 79.1               | 49.7 | 22.5 | 18.4 |
| <b>Zemgale</b> |             |      |      |      |                |      |      |      |                    |      |      |      |
| 2011           | 72.3        | 43.5 | 18.2 | 14.8 | 67.8           | 39.1 | 15.4 | 12.4 | 76.6               | 47.7 | 20.4 | 16.4 |
| 2012           | 73.6        | 44.7 | 19.1 | 15.9 | 68.3           | 39.9 | 15.7 | 13.0 | 78.4               | 49.4 | 21.8 | 17.8 |
| 2013           | 73.2        | 44.5 | 19.5 | 16.1 | 68.1           | 39.5 | 16.4 | 13.5 | 78.8               | 49.3 | 21.7 | 17.7 |
| 2014           | 73.7        | 45.2 | 19.6 | 16.4 | 68.4           | 40.2 | 16.1 | 13.4 | 79.0               | 50.1 | 22.3 | 18.4 |
| 2015           | 74.1        | 45.1 | 19.9 | 16.5 | 68.6           | 40.1 | 16.8 | 13.8 | 79.6               | 50.0 | 22.3 | 18.4 |
| 2016           | 74.1        | 45.5 | 19.8 | 16.3 | 69.5           | 40.9 | 16.6 | 13.5 | 78.6               | 49.9 | 22.2 | 18.2 |
| 2017           | 75.0        | 46.1 | 20.3 | 16.7 | 70.3           | 41.6 | 17.1 | 14.0 | 79.4               | 50.3 | 22.7 | 18.5 |
| <b>Latgale</b> |             |      |      |      |                |      |      |      |                    |      |      |      |
| 2011           | 70.4        | 42.2 | 17.9 | 14.7 | 64.9           | 37.1 | 14.7 | 11.9 | 76.2               | 47.3 | 20.3 | 16.4 |
| 2012           | 71.1        | 42.8 | 18.1 | 15.1 | 65.7           | 37.5 | 14.6 | 12.2 | 76.6               | 48.2 | 20.8 | 17.0 |
| 2013           | 71.9        | 43.4 | 18.7 | 15.4 | 66.8           | 38.7 | 15.4 | 12.7 | 77.0               | 47.9 | 21.2 | 17.2 |
| 2014           | 71.9        | 43.4 | 18.9 | 15.7 | 66.2           | 38.1 | 15.4 | 12.6 | 77.8               | 48.9 | 21.7 | 17.8 |
| 2015           | 72.2        | 43.6 | 19.1 | 15.8 | 67.1           | 38.6 | 15.6 | 12.7 | 77.4               | 48.5 | 21.8 | 17.8 |
| 2016           | 72.3        | 43.6 | 19.0 | 15.7 | 66.9           | 38.4 | 15.3 | 12.6 | 77.8               | 48.8 | 21.9 | 17.8 |
| 2017           | 72.5        | 43.7 | 19.0 | 15.7 | 67.1           | 38.4 | 15.3 | 12.4 | 78.2               | 49.3 | 22.0 | 18.0 |

## MIRSTĪBA/ MORTALITY

**D-10 MIRUŠO SKAITS PĒC VECUMA UN MIRSTĪBAS VECUMKOEFIICIENTI REĢIONOS UN REPUBLIKAS PILSĒTĀS 2017. GADĀ**

D-10 DEATHS BY AGE AND AGE-SPECIFIC DEATH RATES IN REGIONS AND CITIES UNDER STATE JURISDICTION; 2017

|  | Visi mirušie<br>Deaths, total | tai skaitā vecumā (gadi)/ of which by age (years): |            |            |            |             |             |             |             |              |
|--|-------------------------------|--|------------|------------|------------|-------------|-------------|-------------|-------------|--------------|
|  |                               | 0-9  | 10-19      | 20-29      | 30-39      | 40-49       | 50-59       | 60-69       | 70-79       | 80+          |
| <b>Latvija/ Latvia</b>                                       | <b>28757</b>                  | <b>114</b>   | <b>63</b>  | <b>225</b> | <b>576</b> | <b>1119</b> | <b>2634</b> | <b>4629</b> | <b>7139</b> | <b>12258</b> |
| <b>Reģioni/ Regions:</b>                                     |                               |  |            |            |            |             |             |             |             |              |
| Rīga   | 8997                          | 38   | 16         | 78         | 256        | 353         | 762         | 1402        | 2066        | 4026         |
| Pierīga  | 4539                          | 19   | 13         | 35         | 97         | 176         | 437         | 750         | 1137        | 1875         |
| Vidzeme  | 3007                          | 14   | 7          | 27         | 36         | 101         | 222         | 484         | 810         | 1306         |
| Kurzeme  | 3893                          | 12   | 11         | 22         | 52         | 153         | 386         | 604         | 1030        | 1623         |
| Zemgale  | 3368                          | 15   | 7          | 30         | 52         | 121         | 333         | 546         | 873         | 1391         |
| Latgale  | 4953                          | 16   | 9          | 33         | 83         | 215         | 494         | 843         | 1223        | 2037         |
| <b>Republikas pilsētas/ Cities under state jurisdiction:</b> |                               |  |            |            |            |             |             |             |             |              |
| Rīga   | 8997                          | 38   | 16         | 78         | 256        | 353         | 762         | 1402        | 2066        | 4026         |
| Daugavpils   | 1385                          | 4  | 2          | 8          | 36         | 61          | 139         | 218         | 345         | 572          |
| Jelgava  | 704                           | 3  | 2          | 6          | 14         | 25          | 69          | 113         | 165         | 307          |
| Jēkabpils  | 293                           | 2  | -          | 4          | 2          | 8           | 29          | 57          | 70          | 121          |
| Jūrmala  | 686                           | 3  | 1          | 2          | 19         | 27          | 72          | 123         | 161         | 278          |
| Liepāja  | 1023                          | 5  | 4          | 5          | 19         | 35          | 99          | 158         | 254         | 444          |
| Rēzekne  | 449                           | 3  | 1          | -          | 5          | 22          | 44          | 78          | 106         | 190          |
| Valmiera   | 315                           | 4  | 2          | 5          | 2          | 11          | 22          | 35          | 88          | 146          |
| Ventspils  | 546                           | 1  | -          | 2          | 12         | 30          | 58          | 84          | 175         | 184          |
| <b>Uz 1 000 iedzīvotāju/ Per 1 000 inhabitants</b>           |                               |  |            |            |            |             |             |             |             |              |
| <b>Latvija/ Latvia</b>                                       | <b>14.8</b>                   | <b>0.5</b>   | <b>0.3</b> | <b>1.0</b> | <b>2.2</b> | <b>4.2</b>  | <b>9.5</b>  | <b>19.6</b> | <b>40.9</b> | <b>119.5</b> |
| <b>Reģioni/ Regions:</b>                                     |                               |  |            |            |            |             |             |             |             |              |
| Rīga   | 14.1                          | 0.6  | 0.3        | 1.0        | 2.6        | 4.1         | 8.8         | 17.9        | 36.4        | 114.1        |
| Pierīga  | 12.4                          | 0.4  | 0.4        | 0.8        | 1.8        | 3.4         | 8.9         | 18.4        | 37.5        | 115.1        |
| Vidzeme  | 15.8                          | 0.7  | 0.4        | 1.1        | 1.6        | 4.1         | 7.7         | 21.3        | 44.0        | 119.3        |
| Kurzeme  | 15.9                          | 0.5  | 0.4        | 0.7        | 1.8        | 4.7         | 10.9        | 20.0        | 43.9        | 124.7        |
| Zemgale  | 14.4                          | 0.6  | 0.3        | 1.0        | 1.7        | 3.8         | 9.8         | 19.6        | 42.2        | 119.5        |
| Latgale  | 18.5                          | 0.7  | 0.4        | 1.1        | 2.8        | 5.8         | 11.2        | 23.5        | 48.8        | 132.0        |
| <b>Republikas pilsētas/ Cities under state jurisdiction:</b> |                               |  |            |            |            |             |             |             |             |              |
| Rīga   | 14.1                          | 0.6  | 0.3        | 1.0        | 2.6        | 4.1         | 8.8         | 17.9        | 36.4        | 114.1        |
| Daugavpils   | 16.5                          | 0.5  | 0.3        | 0.9        | 3.6        | 5.2         | 10.6        | 19.1        | 42.9        | 120.3        |
| Jelgava  | 12.4                          | 0.4  | 0.4        | 0.9        | 1.7        | 3.3         | 9.2         | 17.8        | 34.6        | 112.2        |
| Jēkabpils  | 13.1                          | 0.9  | -          | 1.5        | 0.7        | 2.6         | 8.8         | 20.4        | 36.2        | 113.3        |
| Jūrmala  | 14.0                          | 0.6  | 0.2        | 0.4        | 2.9        | 3.8         | 9.8         | 18.4        | 33.9        | 108.0        |
| Liepāja  | 14.8                          | 0.6  | 0.5        | 0.6        | 2.2        | 3.8         | 10.4        | 19.0        | 38.2        | 113.4        |
| Rēzekne  | 15.9                          | 1.1  | 0.3        | -          | 1.5        | 5.7         | 9.7         | 20.5        | 42.9        | 125.0        |
| Valmiera   | 13.7                          | 1.5  | 0.9        | 1.8        | 0.7        | 3.6         | 6.9         | 12.7        | 38.2        | 124.9        |
| Ventspils  | 15.6                          | 0.3  | -          | 0.5        | 2.9        | 6.0         | 11.5        | 17.9        | 48.5        | 101.6        |

## MIRSTĪBA/ MORTALITY

**D-11 2017. GADĀ MIRUŠIE REĢIONOS UN REPUBLIKAS PILSĒTĀS PĒC DZIMUMA UN TAUTĪBAS**

D-11 DEATHS IN REGIONS AND CITIES UNDER STATE JURISDICTION BY SEX AND ETHNICITY; 2017

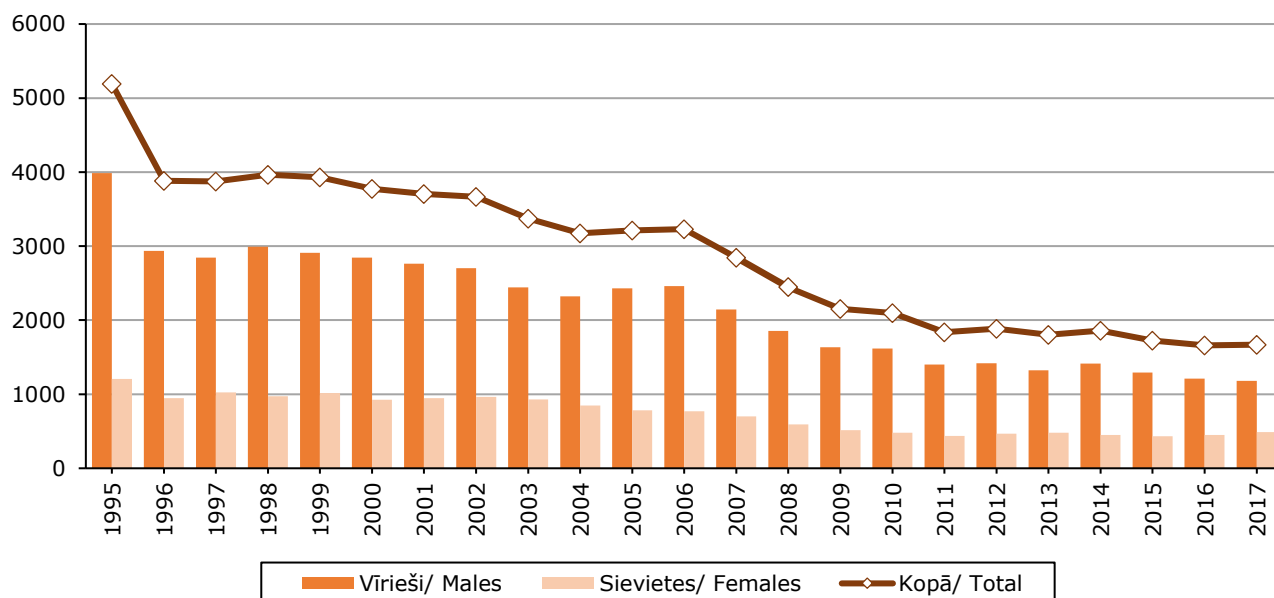
|  | Miruso skaits/ Deaths, total |               |                   | Mirusie pēc tautības/ Deaths by ethnicity |                 |                        |            |                    |                        |             |
|--|------------------------------|---------------|-------------------|---|-----------------|------------------------|------------|--------------------|------------------------|-------------|
|  | pavisam total                | vīrieši males | sievietes females | latvieši Latvians                         | krievi Russians | baltkrievi Belarusians | poļi Poles | ukraiņi Ukrainians | lietuvieši Lithuanians | citas other |
| <b>Latvija/ Latvia</b>                                       | <b>28757</b>                 | <b>13589</b>  | <b>15168</b>      | <b>15924</b>                              | <b>8713</b>     | <b>1431</b>            | <b>859</b> | <b>789</b>         | <b>476</b>             | <b>562</b>  |
| <b>Reģioni/ Regions:</b>                                     |                              |               |                   |   |                 |                        |            |                    |                        |             |
| Rīga   | 8997                         | 4075          | 4922              | 3542                                      | 3950            | 533                    | 226        | 378                | 92                     | 275         |
| Pierīga  | 4539                         | 2194          | 2345              | 3010                                      | 1017            | 185                    | 84         | 97                 | 56                     | 90          |
| Vidzeme  | 3007                         | 1443          | 1564              | 2412                                      | 410             | 60                     | 38         | 35                 | 22                     | 30          |
| Kurzeme  | 3893                         | 1871          | 2022              | 2732                                      | 676             | 116                    | 49         | 137                | 127                    | 54          |
| Zemgale  | 3368                         | 1605          | 1763              | 2116                                      | 709             | 189                    | 86         | 72                 | 145                    | 51          |
| Latgale  | 4953                         | 2401          | 2552              | 2112                                      | 1951            | 348                    | 376        | 70                 | 34                     | 62          |
| <b>Republikas pilsētas/ Cities under state jurisdiction:</b> |                              |               |                   |   |                 |                        |            |                    |                        |             |
| Rīga   | 8997                         | 4075          | 4922              | 3542                                      | 3950            | 533                    | 226        | 378                | 92                     | 275         |
| Daugavpils   | 1385                         | 628           | 757               | 204                                       | 758             | 142                    | 211        | 27                 | 13                     | 30          |
| Jelgava  | 704                          | 324           | 380               | 361                                       | 226             | 43                     | 21         | 21                 | 13                     | 19          |
| Jēkabpils  | 293                          | 138           | 155               | 164                                       | 79              | 14                     | 14         | 6                  | 7                      | 9           |
| Jūrmala  | 686                          | 312           | 374               | 303                                       | 281             | 37                     | 15         | 18                 | 6                      | 26          |
| Liepāja  | 1023                         | 474           | 549               | 488                                       | 358             | 48                     | 22         | 59                 | 37                     | 11          |
| Rēzekne  | 449                          | 230           | 219               | 186                                       | 219             | 9                      | 17         | 11                 | 1                      | 6           |
| Valmiera   | 315                          | 139           | 176               | 235                                       | 63              | 5                      | 5          | 3                  | 3                      | 1           |
| Ventspils  | 546                          | 263           | 283               | 288                                       | 169             | 31                     | 6          | 30                 | 6                      | 16          |

**D-12 IEDZĪVOTĀJU GALVENIE NĀVES CĒĻI**

D-12 DEATHS BY MAIN CAUSE OF DEATH

| Gads<br>Year   | Asinsrites sistēmas slimības<br>Diseases of the circulatory system |               |                   | Audzēji<br>Neoplasms |               |                   | Arēji nāves cēloņi<br>External causes of death |               |                   |
|--|--|---------------|-------------------|----------------------|---------------|-------------------|--|---------------|-------------------|
|  | pavisam total  | vīrieši males | sievietes females | pavisam total        | vīrieši males | sievietes females | pavisam total                                  | vīrieši males | sievietes females |
| 1990   | 20298  | 8544          | 11754             | 5561                 | 2992          | 2569              | 3728   | 2776          | 952               |
| 2000   | 17866  | 7710          | 10156             | 5633                 | 3028          | 2605              | 3773   | 2847          | 926               |
| 2005   | 18075  | 8179          | 9896              | 5902                 | 3239          | 2663              | 3214   | 2429          | 785               |
| 2010   | 16276  | 7251          | 9025              | 6126                 | 3245          | 2881              | 2096   | 1617          | 479               |
| 2011   | 15673  | 6929          | 8744              | 5965                 | 3180          | 2785              | 1839   | 1402          | 437               |
| 2012   | 16311  | 6875          | 9436              | 6096                 | 3253          | 2843              | 1886   | 1420          | 466               |
| 2013   | 16358  | 6714          | 9644              | 6046                 | 3215          | 2831              | 1802   | 1323          | 479               |
| 2014   | 16071  | 6699          | 9372              | 6079                 | 3272          | 2807              | 1870   | 1419          | 451               |
| 2015   | 16135  | 6573          | 9562              | 5991                 | 3093          | 2898              | 1749   | 1318          | 431               |
| 2016   | 15866  | 6599          | 9267              | 6031                 | 3213          | 2818              | 1660   | 1212          | 448               |
| 2017   | 15838  | 6631          | 9207              | 6139                 | 3292          | 2847              | 1669   | 1180          | 489               |
| <b>Uz 100 000 iedzīvotāju/ Per 100 000 inhabitants</b> |  |               |                   |                      |               |                   |  |               |                   |
| 1990   | 762  | 690           | 825               | 209                  | 242           | 180               | 140  | 224           | 67                |
| 2000   | 755  | 707           | 795               | 238                  | 278           | 204               | 159  | 261           | 72                |
| 2005   | 807  | 796           | 817               | 264                  | 315           | 220               | 144  | 236           | 65                |
| 2010   | 776  | 756           | 793               | 292                  | 338           | 253               | 100  | 169           | 42                |
| 2011   | 761  | 736           | 782               | 290                  | 338           | 249               | 89   | 149           | 39                |
| 2012   | 802  | 739           | 855               | 300                  | 350           | 258               | 93   | 153           | 42                |
| 2013   | 813  | 728           | 884               | 300                  | 349           | 260               | 90   | 144           | 44                |
| 2014   | 806  | 733           | 868               | 305                  | 358           | 260               | 94   | 155           | 42                |
| 2015   | 816  | 724           | 894               | 303                  | 341           | 271               | 88   | 145           | 40                |
| 2016   | 810  | 733           | 875               | 308                  | 357           | 266               | 85   | 135           | 42                |
| 2017   | 815  | 743           | 877               | 316                  | 369           | 271               | 86   | 132           | 47                |

 Slimību profilakses un kontroles centra dati/ Data of the Centre for Disease Prevention and Control.

**D-13-D NO ĀRĒJIEM NĀVES CĒLOŅIEM MIRUŠO SKAITS 1995.–2017. GADĀ**  
 D-13-D DEATHS DUE TO EXTERNAL CAUSES; 1995–2017

**D-14 MIRSTĪBA NO VARDARBĪBAS, TĪŠA PAŠKAITĒJUMA UN TRANSPORTA NELAIMES GADĪJUMOS**

D-14 DEATHS CAUSED BY ASSAULT, INTENTIONAL SELF-HARM AND TRANSPORT ACCIDENTS

| Gads<br>Year | Vardarbība<br>Assault                                  |                  |                      | Tīšs paškaitējums<br>Intentional self-harm |                  |                      | Transporta nelaimes gadījumi<br>Transport accidents |                  |                      |
|--------------|--|------------------|----------------------|--|------------------|----------------------|---|------------------|----------------------|
|              | pavisam<br>total                                       | vīrieši<br>males | sievietes<br>females | pavisam<br>total                           | vīrieši<br>males | sievietes<br>females | pavisam<br>total                                    | vīrieši<br>males | sievietes<br>females |
| 1990         | 245  | 181              | 64                   | 695  | 541              | 154                  | 1167  | 897              | 270                  |
| 2000         | 297  | 217              | 80                   | 770  | 618              | 152                  | 699   | 541              | 158                  |
| 2005         | 229  | 167              | 62                   | 564  | 445              | 119                  | 487   | 354              | 133                  |
| 2006         | 212  | 153              | 59                   | 489  | 408              | 81                   | 446   | 331              | 115                  |
| 2007         | 189  | 144              | 45                   | 453  | 358              | 95                   | 486   | 361              | 125                  |
| 2008         | 172  | 117              | 55                   | 527  | 427              | 100                  | 391   | 284              | 107                  |
| 2009         | 141  | 108              | 33                   | 516  | 416              | 100                  | 259   | 187              | 72                   |
| 2010         | 136  | 97               | 39                   | 435  | 374              | 61                   | 255   | 179              | 76                   |
| 2011         | 129  | 93               | 36                   | 440  | 365              | 75                   | 200   | 163              | 37                   |
| 2012         | 129  | 95               | 34                   | 443  | 370              | 73                   | 205   | 147              | 58                   |
| 2013         | 119  | 85               | 34                   | 382  | 321              | 61                   | 194   | 146              | 48                   |
| 2014         | 137  | 97               | 40                   | 382  | 311              | 71                   | 240   | 182              | 58                   |
| 2015         | 99   | 69               | 30                   | 386  | 305              | 81                   | 219   | 165              | 54                   |
| 2016         | 90   | 68               | 22                   | 364  | 287              | 77                   | 193   | 147              | 46                   |
| 2017         | 74   | 51               | 23                   | 353  | 283              | 70                   | 154   | 109              | 45                   |
|              | <b>Uz 100 000 iedzīvotāju/ Per 100 000 inhabitants</b> |                  |                      |  |                  |                      |   |                  |                      |
| 1990         | 9.2  | 14.6             | 4.5                  | 26.1                                       | 43.7             | 10.8                 | 43.7  | 72.2             | 18.9                 |
| 2000         | 12.5   | 19.9             | 6.3                  | 32.4                                       | 56.5             | 11.9                 | 29.5  | 49.6             | 12.4                 |
| 2005         | 10.2   | 16.3             | 5.1                  | 25.2                                       | 43.3             | 9.8                  | 21.8  | 34.5             | 11.0                 |
| 2006         | 9.6  | 15.0             | 4.9                  | 22.0                                       | 40.1             | 6.7                  | 20.1  | 32.5             | 9.6                  |
| 2007         | 8.6  | 14.3             | 3.8                  | 20.6                                       | 35.4             | 8.0                  | 22.1  | 35.7             | 10.5                 |
| 2008         | 7.9  | 11.7             | 4.7                  | 24.2                                       | 42.7             | 8.5                  | 18.0  | 28.4             | 9.1                  |
| 2009         | 6.6  | 11.0             | 2.8                  | 24.1                                       | 42.4             | 8.6                  | 12.1  | 19.0             | 6.2                  |
| 2010         | 6.5  | 10.1             | 3.4                  | 20.7                                       | 39.0             | 5.4                  | 12.2  | 18.7             | 6.7                  |
| 2011         | 6.3  | 9.9              | 3.2                  | 21.4                                       | 38.8             | 6.7                  | 9.7   | 17.3             | 3.3                  |
| 2012         | 6.3  | 10.2             | 3.1                  | 21.8                                       | 39.8             | 6.6                  | 10.1  | 15.8             | 5.3                  |
| 2013         | 5.9  | 9.2              | 3.1                  | 19.0                                       | 34.8             | 5.6                  | 9.6   | 15.8             | 4.4                  |
| 2014         | 6.9  | 10.6             | 3.7                  | 19.2                                       | 34.0             | 6.6                  | 12.0  | 19.9             | 5.4                  |
| 2015         | 5.0  | 7.7              | 2.8                  | 19.5                                       | 33.6             | 7.6                  | 11.1  | 18.2             | 5.0                  |
| 2016         | 4.6  | 7.6              | 2.1                  | 18.6                                       | 31.9             | 7.3                  | 9.8   | 16.3             | 4.3                  |
| 2017         | 3.8  | 5.7              | 2.2                  | 18.2                                       | 31.7             | 6.7                  | 7.9   | 12.2             | 4.3                  |

## MIRSTĪBA/ MORTALITY

## D-15 IEDZĪVOTĀJU NĀVES CĒLOŅI 2017. GADĀ

D-15 DEATH CAUSES; 2017

| Nāves cēloņi un to kodi |   | Mirušo skaits<br>Number of deaths |                  |                      | Uz 100 000 iedzīvotāju<br>Per 100 000 inhabitants |                  |                      | Causes of death  |
|-------------------------|---|-----------------------------------|------------------|----------------------|---|------------------|----------------------|--|
| kodi<br>codes           | nāves cēloņi  | pavisam<br>total                  | vīrieši<br>males | sievietes<br>females | pavisam<br>total                                  | vīrieši<br>males | sievietes<br>females |  |
| A00-B99                 | Infekcijas un parazitārās slimības  | 310                               | 191              | 119                  | 16.0  | 21.4             | 11.3                 | <i>Certain infectious and parasitic diseases</i>   |
| C00-D48                 | Audzēji   | 6139                              | 3292             | 2847                 | 316.1   | 368.8            | 271.2                | <i>Neoplasms</i>   |
| C00-C97                 | tai skaitā ļaundabīgie audzēji  | 5989                              | 3232             | 2757                 | 308.4   | 362.1            | 262.7                | <i>of which malignant neoplasms</i>  |
| D50-D89                 | Asins un asinsrades orgānu slimības un imūnsistēmas traucējumi                    | 34                                | 8                | 26                   | 1.8   | 0.9              | 2.5                  | <i>Diseases of blood-forming organs and certain disorders involving the immune mechanism</i>   |
| E00-E88                 | Endokrīnās, uztures un vielmaiņas slimības  | 574                               | 203              | 404                  | 31.3  | 22.7             | 38.5                 | <i>Endocrine, nutritional and metabolic diseases</i>   |
| F01-F99                 | Psihiski un uzvedības traucējumi  | 520                               | 220              | 300                  | 26.8  | 24.6             | 28.6                 | <i>Mental and behavioural disorders</i>  |
| G00-G98;<br>H60-H93     | Nervu sistēmas un auss un aizauss paugura slimības                                | 476                               | 205              | 271                  | 24.5  | 23.0             | 25.8                 | <i>Diseases of the nervous system and ear and mastoid process</i>                              |
| I00-I99                 | Asinsrites sistēmas slimības  | 15838                             | 6631             | 9207                 | 815.4   | 742.8            | 877.2                | <i>Diseases of the circulatory system</i>  |
| J00-J98                 | Elpošanas sistēmas slimības   | 840                               | 528              | 312                  | 43.2  | 59.1             | 29.7                 | <i>Diseases of the respiratory system</i>  |
| K00-K92                 | Gremošanas sistēmas slimības  | 1020                              | 514              | 506                  | 52.5  | 57.6             | 48.2                 | <i>Diseases of the digestive system</i>  |
| L00-L98                 | Ādas un zemādas audu slimības   | 58                                | 20               | 38                   | 3.0   | 2.2              | 3.6                  | <i>Diseases of the skin and subcutaneous tissue</i>  |
| M00-M99                 | Skeleta, muskuļu un saistaudu slimības  | 74                                | 25               | 49                   | 3.8   | 2.8              | 4.7                  | <i>Diseases of the musculoskeletal system and connective tissue</i>                            |
| N00-N98                 | Uroģenitālās sistēmas slimības  | 418                               | 200              | 218                  | 21.5  | 22.4             | 20.8                 | <i>Diseases of the genitourinary system</i>  |
| O00-O99                 | Grūtniecība, dzemdības un pēcdzemdību periods                                     | 1                                 | -                | 1                    | 0.1   | -                | 0.1                  | <i>Pregnancy, childbirth and the puerperium</i>  |
| P00-P96                 | Noteikti perinatālā perioda stāvokļi  | 53                                | 31               | 22                   | 2.7   | 3.5              | 2.1                  | <i>Certain conditions originating in the perinatal period</i>                                  |
| Q00-Q99                 | Iedzimtas kroplības, deformācijas un hromosomu anomālijas                         | 40                                | 18               | 22                   | 2.1   | 2.0              | 2.1                  | <i>Congenital malformations, deformations and chromosomal abnormalities</i>                    |
| R00-R99                 | Citur neklasificēti simptomi, pazīmes un anomāla klīniska un laboratorijas atrade | 346                               | 142              | 204                  | 17.8  | 15.9             | 19.4                 | <i>Symptoms, signs and abnormal clinical and laboratory findings, not elsewhere classified</i> |
| V01-Y89                 | Ārēji nāves cēloņi  | 1669                              | 1180             | 489                  | 85.9  | 132.2            | 46.6                 | <i>External causes of mortality</i>  |
|                         | no tiem:  |                                   |                  |                      |   |                  |                      | <i>of which:</i>   |
| V01-V99                 | transporta nelaimes gadījumi  | 154                               | 109              | 45                   | 7.9   | 12.2             | 4.3                  | <i>transport accidents</i>   |
| X60-X84                 | tīšs paškaitējums   | 353                               | 283              | 70                   | 18.2  | 31.7             | 6.7                  | <i>intentional self-harm</i>   |
| W00-W19,<br>Y30,31      | kritieni  | 214                               | 115              | 99                   | 11.0  | 12.9             | 9.4                  | <i>falls</i>   |
| X85-Y09                 | vardarbība  | 74                                | 51               | 23                   | 3.8   | 5.7              | 2.2                  | <i>assault</i>   |

<sup>1</sup> Uz 100 000 sieviešu/ Per 100 000 females.

MIRSTĪBA/ MORTALITY

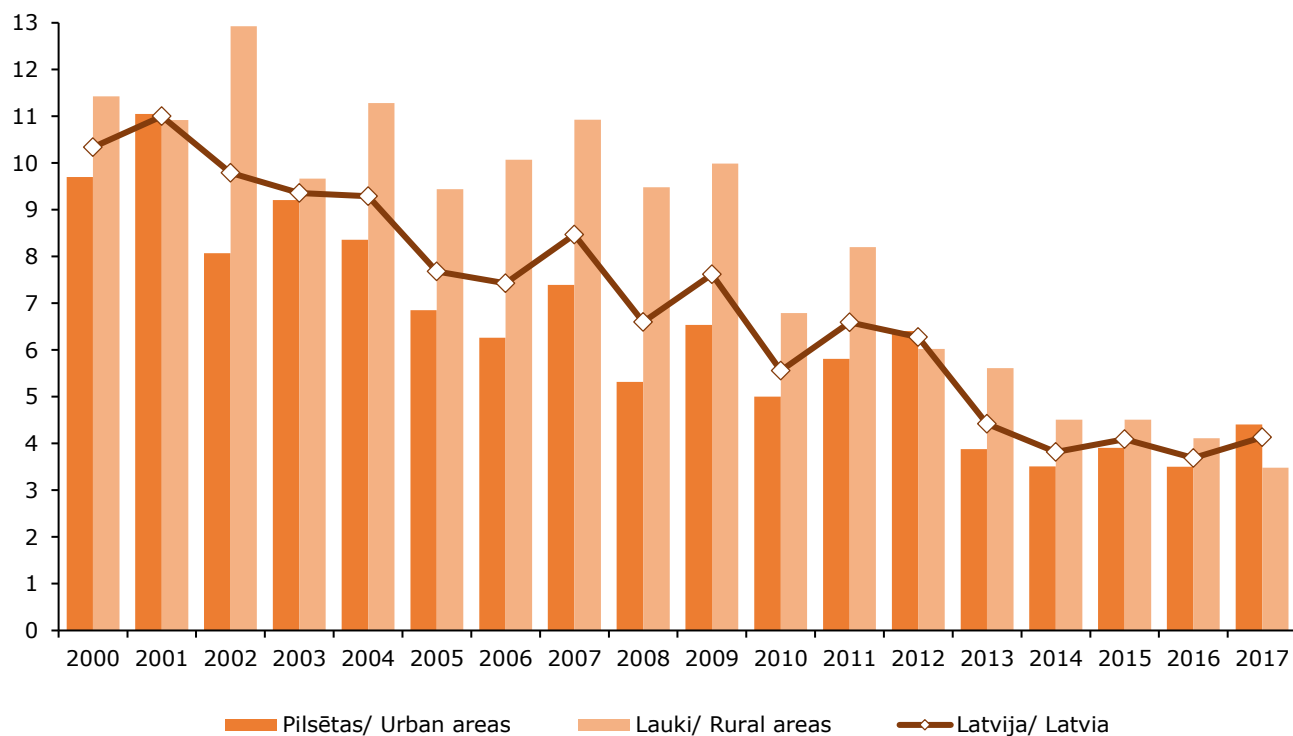
**D-16 IEDZĪVOTĀJU GALVENO NĀVES CĒĻU GRUPAS REĢIONOS 2017. GADĀ**  
D-16 MAIN GROUPS OF DEATH CAUSES BY REGION; 2017

|  | Infekcijas un parazitārās slimības<br>Certain infectious and parasitic diseases | Audzēji<br>Neoplasms | Asinsrites sistēmas slimības<br>Diseases of the circulatory system | Elpošanas sistēmas slimības<br>Diseases of the respiratory system | Gremošanas orgānu slimības<br>Diseases of the digestive system | Uroģenitālās sistēmas slimības<br>Diseases of the genitourinary system | Citir neklasificēti simptomi<br>Symptoms, not elsewhere classified | Arēji nāves cēloņi<br>External causes of mortality |
|--|---|----------------------|--|---|--|--|--|--|
| <b>Latvija</b><br><i>Latvia</i>                        | <b>310</b>  | <b>6139</b>          | <b>15838</b>   | <b>840</b>  | <b>1020</b>  | <b>418</b>   | <b>346</b>   | <b>1669</b>  |
| <b>Reģioni/ Regions:</b>                               |   |                      |  |   |  |  |  |  |
| Rīga   | 133   | 2018                 | 4747   | 277   | 352  | 124  | 149  | 502  |
| Pierīga  | 55  | 1062                 | 2388   | 129   | 150  | 73   | 54   | 280  |
| Vidzeme  | 18  | 595                  | 1773   | 92  | 74   | 46   | 36   | 172  |
| Kurzeme  | 43  | 808                  | 2035   | 150   | 124  | 76   | 37   | 232  |
| Zemgale  | 25  | 701                  | 1912   | 88  | 137  | 46   | 29   | 197  |
| Latgale  | 36  | 955                  | 2983   | 104   | 183  | 53   | 41   | 286  |
| <b>Uz 100 000 iedzīvotāju/ Per 100 000 inhabitants</b> |   |                      |  |   |  |  |  |  |
| <b>Latvija</b><br><i>Latvia</i>                        | <b>16</b>   | <b>316</b>           | <b>815</b>   | <b>43</b>   | <b>53</b>  | <b>22</b>  | <b>18</b>  | <b>86</b>  |
| <b>Reģioni/ Regions:</b>                               |   |                      |  |   |  |  |  |  |
| Rīga   | 21  | 316                  | 742  | 43  | 55   | 19   | 23   | 79   |
| Pierīga  | 15  | 290                  | 652  | 35  | 41   | 20   | 15   | 77   |
| Vidzeme  | 10  | 313                  | 933  | 48  | 39   | 24   | 19   | 91   |
| Kurzeme  | 18  | 330                  | 832  | 61  | 51   | 31   | 15   | 95   |
| Zemgale  | 11  | 300                  | 817  | 38  | 59   | 20   | 12   | 84   |
| Latgale  | 14  | 357                  | 1115   | 39  | 68   | 20   | 15   | 107  |

**D-17-D ZĪDAIŅU MIRSTĪBA 2000.–2017. GADĀ**

D-17-D INFANT MORTALITY, 2000–2017

(uz 1 000 dzīvi dzimušo/ per 1 000 live births)



## MIRSTĪBA/ MORTALITY

D-18 ZĪDAIŅU MIRSTĪBA  
D-18 INFANT MORTALITY

| Gads<br>Year   | Latvijā<br>Latvia |              |                   | Pilsētās<br>Urban areas |              |                   | Laukos<br>Rural areas |              |                   | Rīgā<br>Rīga     |              |                   |
|--|-------------------|--------------|-------------------|-------------------------|--------------|-------------------|-----------------------|--------------|-------------------|------------------|--------------|-------------------|
|  | pavisam<br>total  | zēni<br>boys | meitenes<br>girls | pavisam<br>total        | zēni<br>boys | meitenes<br>girls | pavisam<br>total      | zēni<br>boys | meitenes<br>girls | pavisam<br>total | zēni<br>boys | meitenes<br>girls |
| 1990   | 521               | 308          | 213               | 334                     | 197          | 137               | 187                   | 111          | 76                | 139              | 82           | 57                |
| 2000   | 210               | 122          | 88                | 124                     | 73           | 51                | 86                    | 49           | 37                | 56               | 33           | 23                |
| 2001   | 217               | 115          | 102               | 139                     | 77           | 62                | 78                    | 38           | 40                | 54               | 34           | 20                |
| 2002   | 197               | 111          | 86                | 105                     | 58           | 47                | 92                    | 53           | 39                | 44               | 24           | 20                |
| 2003   | 198               | 117          | 81                | 129                     | 77           | 52                | 69                    | 40           | 29                | 50               | 27           | 23                |
| 2004   | 191               | 95           | 96                | 117                     | 59           | 58                | 74                    | 36           | 38                | 41               | 23           | 18                |
| 2005   | 168               | 87           | 81                | 102                     | 54           | 48                | 66                    | 33           | 33                | 42               | 21           | 21                |
| 2006   | 170               | 93           | 77                | 99                      | 55           | 44                | 71                    | 38           | 33                | 39               | 24           | 15                |
| 2007   | 203               | 98           | 105               | 123                     | 61           | 62                | 80                    | 37           | 43                | 49               | 20           | 29                |
| 2008   | 161               | 99           | 62                | 90                      | 62           | 28                | 71                    | 37           | 34                | 41               | 28           | 13                |
| 2009   | 168               | 88           | 80                | 99                      | 54           | 45                | 69                    | 34           | 35                | 44               | 21           | 23                |
| 2010   | 110               | 58           | 52                | 68                      | 38           | 30                | 42                    | 20           | 22                | 33               | 17           | 16                |
| 2011   | 124               | 68           | 56                | 74                      | 40           | 34                | 50                    | 28           | 22                | 31               | 17           | 14                |
| 2012   | 125               | 72           | 53                | 87                      | 49           | 38                | 38                    | 23           | 15                | 40               | 21           | 19                |
| 2013   | 91                | 51           | 40                | 55                      | 34           | 21                | 36                    | 17           | 19                | 22               | 14           | 8                 |
| 2014   | 83                | 45           | 38                | 53                      | 29           | 24                | 30                    | 16           | 14                | 26               | 14           | 12                |
| 2015   | 90                | 59           | 31                | 59                      | 40           | 19                | 31                    | 19           | 12                | 25               | 16           | 9                 |
| 2016   | 81                | 38           | 43                | 53                      | 27           | 26                | 28                    | 11           | 17                | 21               | 11           | 10                |
| 2017   | 86                | 50           | 36                | 64                      | 36           | 28                | 22                    | 14           | 8                 | 29               | 19           | 10                |
| <b>Uz 1 000 dzīvi dzimušo/ Per 1 000 live births</b> |                   |              |                   |                         |              |                   |                       |              |                   |                  |              |                   |
| 1990   | 13.74             | 15.93        | 11.46             | 14.02                   | 16.17        | 11.77             | 13.27                 | 15.52        | 10.95             | 12.93            | 14.86        | 10.89             |
| 2000   | 10.34             | 11.75        | 8.87              | 9.70                    | 11.14        | 8.19              | 11.43                 | 12.78        | 10.03             | 10.28            | 11.90        | 8.60              |
| 2001   | 11.00             | 11.48        | 10.51             | 11.05                   | 12.07        | 10.00             | 10.92                 | 10.45        | 11.41             | 9.77             | 12.04        | 7.40              |
| 2002   | 9.79              | 10.76        | 8.76              | 8.07                    | 8.71         | 7.40              | 12.93                 | 14.52        | 11.26             | 7.37             | 7.69         | 7.01              |
| 2003   | 9.36              | 10.71        | 7.92              | 9.21                    | 10.65        | 7.67              | 9.67                  | 10.83        | 8.42              | 7.53             | 7.93         | 7.11              |
| 2004   | 9.29              | 8.97         | 9.64              | 8.36                    | 8.20         | 8.53              | 11.28                 | 10.58        | 12.04             | 6.03             | 6.51         | 5.50              |
| 2005   | 7.68              | 7.78         | 7.57              | 6.85                    | 7.02         | 6.68              | 9.44                  | 9.46         | 9.41              | 5.86             | 5.66         | 6.06              |
| 2006   | 7.43              | 7.99         | 6.86              | 6.26                    | 6.85         | 5.65              | 10.07                 | 10.53        | 9.59              | 5.10             | 6.07         | 4.06              |
| 2007   | 8.47              | 8.04         | 8.93              | 7.39                    | 7.22         | 7.57              | 10.93                 | 9.86         | 12.05             | 5.97             | 4.81         | 7.16              |
| 2008   | 6.60              | 7.96         | 5.19              | 5.32                    | 7.18         | 3.39              | 9.48                  | 9.73         | 9.22              | 4.96             | 6.66         | 3.20              |
| 2009   | 7.62              | 7.86         | 7.38              | 6.54                    | 6.97         | 6.09              | 9.99                  | 9.83         | 10.15             | 5.99             | 5.60         | 6.39              |
| 2010   | 5.56              | 5.66         | 5.45              | 5.00                    | 5.38         | 4.59              | 6.79                  | 6.28         | 7.32              | 4.86             | 4.86         | 4.86              |
| 2011   | 6.59              | 7.05         | 6.10              | 5.81                    | 6.13         | 5.48              | 8.20                  | 8.96         | 7.40              | 4.92             | 5.20         | 4.63              |
| 2012   | 6.28              | 7.02         | 5.50              | 6.41                    | 6.96         | 5.81              | 6.02                  | 7.15         | 4.84              | 5.94             | 6.03         | 5.83              |
| 2013   | 4.42              | 4.88         | 3.95              | 3.88                    | 4.71         | 3.02              | 5.61                  | 5.26         | 5.97              | 3.13             | 3.96         | 2.28              |
| 2014   | 3.82              | 4.01         | 3.61              | 3.51                    | 3.71         | 3.30              | 4.51                  | 4.68         | 4.32              | 3.46             | 3.61         | 3.30              |
| 2015   | 4.09              | 5.16         | 2.94              | 3.91                    | 5.10         | 2.62              | 4.51                  | 5.27         | 3.66              | 3.32             | 4.06         | 2.51              |
| 2016   | 3.69              | 3.34         | 4.06              | 3.50                    | 3.43         | 3.57              | 4.11                  | 3.13         | 5.15              | 2.77             | 2.77         | 2.77              |
| 2017   | 4.13              | 4.63         | 3.59              | 4.41                    | 4.76         | 4.03              | 3.48                  | 4.33         | 2.59              | 4.14             | 5.20         | 2.99              |

## MIRSTĪBA/ MORTALITY

### D-19 MIRUŠIE ZĪDAIŅI PĒC VECUMA

#### D-19 INFANT DEATHS BY AGE

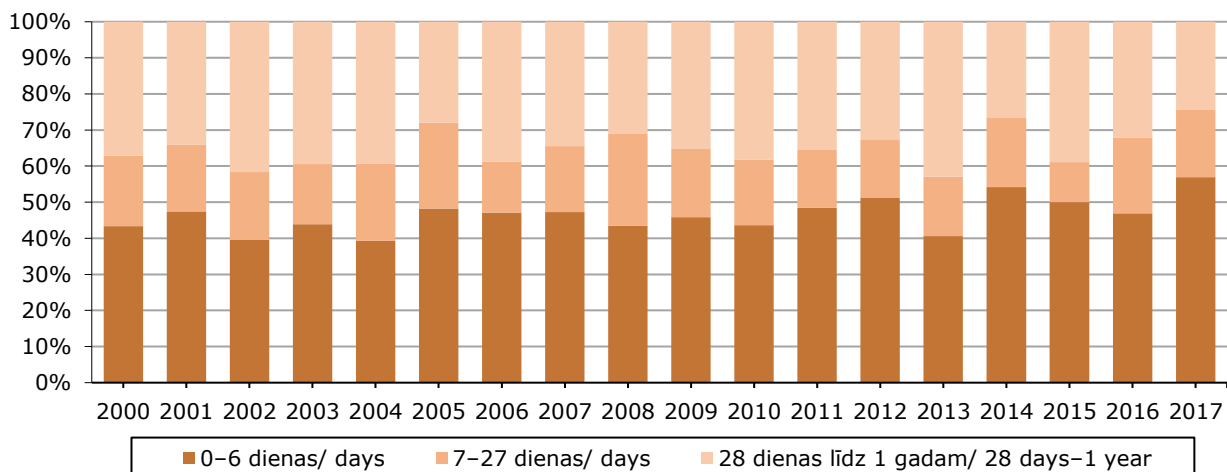
| Gads<br>Years | Pavisam<br>Total | tai skaitā vecumā / of which at age: |                    |                     |                     |   |
|---------------|------------------|--------------------------------------|--------------------|---------------------|---------------------|---|
|               |                  | 0 dienas<br>days                     | 1–6 dienas<br>days | 7–27 dienas<br>days | 0–27 dienas<br>days | 28 dienas līdz 1 gads<br>28 days–1 year |
| 1990          | 521              | 50                                   | 186                | 85                  | 321                 | 200                                     |
| 2000          | 210              | 20                                   | 71                 | 41                  | 132                 | 78                                      |
| 2001          | 217              | 29                                   | 74                 | 40                  | 143                 | 74                                      |
| 2002          | 197              | 20                                   | 58                 | 37                  | 115                 | 82                                      |
| 2003          | 198              | 17                                   | 70                 | 33                  | 120                 | 78                                      |
| 2004          | 191              | 20                                   | 55                 | 41                  | 116                 | 75                                      |
| 2005          | 168              | 17                                   | 64                 | 40                  | 121                 | 47                                      |
| 2006          | 170              | 23                                   | 57                 | 24                  | 104                 | 66                                      |
| 2007          | 203              | 33                                   | 63                 | 37                  | 133                 | 70                                      |
| 2008          | 161              | 26                                   | 44                 | 41                  | 111                 | 50                                      |
| 2009          | 168              | 21                                   | 56                 | 32                  | 109                 | 59                                      |
| 2010          | 110              | 19                                   | 29                 | 20                  | 68                  | 42                                      |
| 2011          | 124              | 22                                   | 38                 | 20                  | 80                  | 44                                      |
| 2012          | 125              | 29                                   | 35                 | 20                  | 84                  | 41                                      |
| 2013          | 91               | 18                                   | 19                 | 15                  | 52                  | 39                                      |
| 2014          | 83               | 22                                   | 23                 | 16                  | 61                  | 22                                      |
| 2015          | 90               | 32                                   | 13                 | 10                  | 55                  | 35                                      |
| 2016          | 81               | 19                                   | 19                 | 17                  | 55                  | 26                                      |
| 2017          | 86               | 28                                   | 21                 | 16                  | 65                  | 21                                      |

▣ Slimību profilakses un kontroles centra dati/ Data of the Centre for Disease Prevention and Control.

### D-20-D MIRUŠIE ZĪDAIŅI PĒC VECUMA 2000.–2017. GADĀ

#### D-20-D INFANT DEATHS BY AGE, 2000–2017

(dienas/ days)



### D-21 PERINATĀLĀ UN NEONATĀLĀ MIRSTĪBA

#### D-21 PERINATAL AND NEONATAL MORTALITY

| Gads<br>Year | Perinatālajā periodā mirušie<br>Number of perinatal deaths |                                    |   | Uz 1 000 dzīvi un nedzīvi dzimušo<br>Per 1 000 live and stillbirths |                                    |   | Neonatālā mirstība<br>Neonatal deaths |   |
|--------------|--|------------------------------------|---|---|------------------------------------|---|---------------------------------------|---|
|              | pavisam<br>total   | nedzīvi<br>dzimušie<br>stillbirths | miruši līdz 6<br>dienu vecumam<br>deaths at age<br>0–6 days | pavisam<br>total  | nedzīvi<br>dzimušie<br>stillbirths | miruši līdz 6<br>dienu vecumam<br>deaths at age<br>0–6 days | pavisam<br>total                      | uz 1 000 dzīvi<br>dzimušo<br>per 1 000 live<br>births |
| 1990         | 462  | 226                                | 236   | 12.11   | 5.92                               | 6.19  | 321                                   | 8.47  |
| 2000         | 249  | 158                                | 91  | 12.17   | 7.72                               | 4.45  | 132                                   | 6.50  |
| 2001         | 241  | 138                                | 103   | 12.13   | 6.95                               | 5.19  | 143                                   | 7.25  |
| 2002         | 254  | 176                                | 78  | 12.51   | 8.67                               | 3.84  | 115                                   | 5.71  |

## MIRSTĪBA/ MORTALITY

D-21 turpinājums

D-21 continued

| Gads<br>Year | Perinatālajā periodā mirušie<br>Number of perinatal deaths |                                    |   | Uz 1 000 dzīvi un nedzīvi dzimušo<br>Per 1 000 live and stillbirths |                                    |   | Neonatālā mirstība<br>Neonatal deaths |   |
|--------------|--|------------------------------------|---|---|------------------------------------|---|---------------------------------------|---|
|              | pavisam<br>total   | nedzīvi<br>dzimušie<br>stillbirths | miruši līdz 6<br>dienu vecumam<br>deaths at age<br>0-6 days | pavisam<br>total  | nedzīvi<br>dzimušie<br>stillbirths | miruši līdz 6<br>dienu vecumam<br>deaths at age<br>0-6 days | pavisam<br>total                      | uz 1 000 dzīvi<br>dzimušo<br>per 1 000 live<br>births |
| 2003         | 217  | 130                                | 87  | 10.20   | 6.11                               | 4.09  | 120                                   | 5.67  |
| 2004         | 211  | 136                                | 75  | 10.20   | 6.57                               | 3.63  | 116                                   | 5.64  |
| 2005         | 213  | 132                                | 81  | 9.68  | 6.00                               | 3.68  | 121                                   | 5.53  |
| 2006         | 234  | 154                                | 80  | 10.16   | 6.69                               | 3.47  | 104                                   | 4.55  |
| 2007         | 217  | 121                                | 96  | 9.01  | 5.03                               | 3.99  | 133                                   | 5.55  |
| 2008         | 220  | 150                                | 70  | 8.96  | 6.11                               | 2.85  | 111                                   | 4.55  |
| 2009         | 207  | 130                                | 77  | 9.34  | 5.86                               | 3.47  | 109                                   | 4.94  |
| 2010         | 157  | 109                                | 48  | 7.89  | 5.48                               | 2.41  | 68                                    | 3.44  |
| 2011         | 172  | 112                                | 60  | 9.08  | 5.91                               | 3.17  | 80                                    | 4.25  |
| 2012         | 169  | 105                                | 64  | 8.45  | 5.25                               | 3.20  | 84                                    | 4.22  |
| 2013         | 151  | 114                                | 37  | 7.29  | 5.50                               | 1.79  | 52                                    | 2.52  |
| 2014         | 157  | 112                                | 45  | 7.18  | 5.12                               | 2.06  | 61                                    | 2.81  |
| 2015         | 150  | 105                                | 45  | 6.79  | 4.75                               | 2.04  | 45                                    | 2.10  |
| 2016         | 166  | 128                                | 38  | 7.51  | 5.79                               | 1.72  | 38                                    | 1.80  |
| 2017         | 164  | 115                                | 49  | 7.83  | 5.49                               | 2.34  | 50                                    | 2.40  |

### D-22 2017. GADĀ NEDZĪVI DZIMUŠIE UN MIRUŠIE ZĪDAIŅI PĒC MĀTES VECUMA D-22 STILLBIRTHS AND INFANT DEATHS BY AGE OF MOTHER; 2017

|  | Nedzīvi dzimušie<br>Stillbirths | Mirušie zīdaiņi<br>Infant deaths | Uz 1 000 dzīvi dzimušo sievietēm attiecīgā<br>vecumā<br>Per 1 000 live births to females at respective age |                                  |
|--|---------------------------------|----------------------------------|--|----------------------------------|
|  |                                 |                                  | nedzīvi dzimušie<br>stillbirths  | mirušie zīdaiņi<br>infant deaths |
| <b>Kopā/ Total</b>   | <b>115</b>                      | <b>86</b>                        | <b>5.52</b>  | <b>4.13</b>                      |
| tai skaitā pēc mātes vecuma (gadi)/ of which by age of mother (years): |                                 |                                  |  |                                  |
| līdz 19/ under 20  | 4                               | 6                                | 6.26   | 9.39                             |
| 20-24  | 21                              | 11                               | 7.08   | 3.71                             |
| 25-29  | 30                              | 19                               | 4.48   | 2.84                             |
| 30-34  | 30                              | 28                               | 4.79   | 4.47                             |
| 35-39  | 22                              | 17                               | 6.63   | 5.12                             |
| 40+  | 8                               | 5                                | 8.50   | 5.31                             |

### D-23 ZĪDAIŅU MIRSTĪBA REĢIONOS PĒC MĀTES VECUMA 2017. GADĀ D-23 INFANT MORTALITY IN REGIONS BY AGE OF MOTHER; 2017

|                          | Mirušo skaits/ Number of<br>deaths |  | Mirušie pēc mātes vecuma/ Deaths by age of mother |           |           |           |           |          |                     |
|--------------------------|------------------------------------|--|---|-----------|-----------|-----------|-----------|----------|---------------------|
|                          | pavisam<br>total                   | uz 1 000 dzīvi<br>dzimušo<br>per 1 000 live<br>birth | līdz 19<br>under<br>20                            | 20-24     | 29-29     | 30-34     | 35-39     | 40+      | nezināms<br>unknown |
| <b>Latvija/ Latvia</b>   | <b>86</b>                          | <b>3.91</b>  | <b>6</b>  | <b>11</b> | <b>19</b> | <b>28</b> | <b>17</b> | <b>5</b> | <b>-</b>            |
| <b>Reģioni/ Regions:</b> |                                    |  |   |           |           |           |           |          |                     |
| Rīga                     | 29                                 | 3.82   | 2   | 4         | 6         | 10        | 4         | 3        | -                   |
| Pierīga                  | 14                                 | 2.96   | 1   | 1         | 2         | 6         | 4         | -        | -                   |
| Vidzeme                  | 10                                 | 4.99   | 2   | 2         | 1         | 4         | 1         | -        | -                   |
| Kurzeme                  | 8                                  | 3.02   | -   | 1         | 2         | 3         | 2         | -        | -                   |
| Zemgale                  | 12                                 | 4.55   | -   | 2         | 2         | 2         | 4         | 2        | -                   |
| Latgale                  | 13                                 | 5.50   | 1   | 1         | 6         | 3         | 2         | -        | -                   |

# E MIGRĀCIJA

## MIGRATION

2017. gadā Latvijā uz dzīvi ieradās 9 916 cilvēki (par 19 % vairāk nekā 2016. gadā), bet uz pastāvīgu dzīvi citās valstīs devās 17 724 cilvēki (par 14 % mazāk nekā 2016. gadā). Starptautiskās iedzīvotāju ilgtermiņa migrācijas rezultātā iedzīvotāju skaits samazinājās par 7 808 cilvēkiem salīdzinājumā ar 12 229 cilvēkiem 2016. gadā.

Uz ārvalstīm devās liels skaits valsts iedzīvotāju darbības vecumā (83 % no emigrējušo skaita). 9,5 tūkstoši jeb 53 % emigrantu bija vecumā 20–39 gadi.

Kopējā emigrantu skaitā 2017. gadā vīriešu un sieviešu īpatsvars ir attiecīgi 54 % un 46 %. Lielākā daļa (71 %) no emigrējušām sievietēm bija reproduktīvajā vecumā (15–49 gadi).

2017. gadā uz pastāvīgu dzīvi Latvijā ieradās 6,4 tūkstoši vīriešu (64 % no imigrantiem) un 3,5 tūkstoši sieviešu (36 %). Arī no iebraucējiem puse bija vecumā no 20 līdz 39 gadiem (52 % vīriešu un 46 % sieviešu bija šajā vecumā). No kopējā imigrantu skaita 80 % bija darbības vecumā (15–62 gadi).

Imigrantu etnisko sadalījumu veido 3,0 tūkstoši jeb 30,6 % latviešu un 2,3 tūkstoši jeb 23,3 % – krievu, savukārt no emigrantiem 9,4 tūkstoši jeb 52,9 % bija latvieši un 4,8 tūkstoši jeb 26,9 % – krievi. Tomēr pret attiecīgās tautības iedzīvotāju kopskaitu 2018. gada sākumā, latviešu emigranti veidoja 0,8 % no kopējā latviešu skaita, bet krievu emigranti – 1,0 %.

Skatot starptautisko ilgtermiņa migrāciju sadalījumā pa valstu grupām, atbilstoši CSP novērtējumam 49 % no 2017. gada imigrantiem bija no ES (Eiropas Savienība) valstīm. Būtisku daļu (34 %) veidoja arī imigranti no NVS (Neatkarīgo Valstu Savienība).

81 % no 2017. gada emigrantiem devās uz ES valstīm, bet uz NVS valstīm – 10 % emigrantu.

82 % emigrantu bija Latvijas pilsoņi, 4 % – Latvijas nepilsoņi, 3 % – citu Eiropas Savienības valstu pilsoņi, 4 % – Krievijas pilsoņi. Iebraukušo skaitā Latvijas pilsoņi bija 48 %, nepilsoņi – 5 %, citu Eiropas Savienības valstu pilsoņi – 8 %, Krievijas pilsoņi – 9 %, Ukrainas pilsoņi – 9 %, Indijas pilsoņi – 6 %.

In 2017, 9 916 persons arrived to Latvia for permanent residence (19 % more than in 2016), while 17 724 persons left the country for permanent residence in other countries (14 % less than in 2016). In 2017, due to the international long-term migration, population number in Latvia dropped by 7 808, as compared to 12 229 persons in 2016.

A significant share of the persons that left the country were at working age – 83 %. Out of the total emigrant number, 10.9 thousand or 53 % were aged 20–39.

In 2017, the shares of males and females in the total emigrant number were almost equal – 54 % and 46 %, respectively. The largest share (71 %) of the female emigrants was formed by women at childbearing age (15–49 years).

Out of the total number of people arriving to Latvia in 2017, males accounted for 6.4 thousand or 64 % and females for 3.5 thousand or 36 %. Half of the immigrants were aged 20–39 (52 % of men and 46 % of women) and 80 % were people at working age (aged 15–62).

The share of Latvians in the total immigrant number accounted for 3.0 thousand persons or 30.6 % and the share of Russians for 2.3 thousand or 23.3 %, while in the emigrant number Latvians comprised 9.4 thousand or 52.9 % and Russians 4.8 thousand or 26.9 %. However, at the beginning of 2018 Latvian emigrants accounted for 0.8 % and Russian for 1.0 % of the total Latvia population of the corresponding ethnicity.

Analysis of the international long-term migration in breakdown by country group shows that, according to the CSB estimates, 49 % of the persons immigrating in 2017 came from the European Union countries. Notable share (34 %) was formed by the immigrants coming from the Commonwealth of Independent States (CIS).

In 2017, 81 % of the people emigrating from Latvia went to the EU countries and 10 % went to CIS countries.

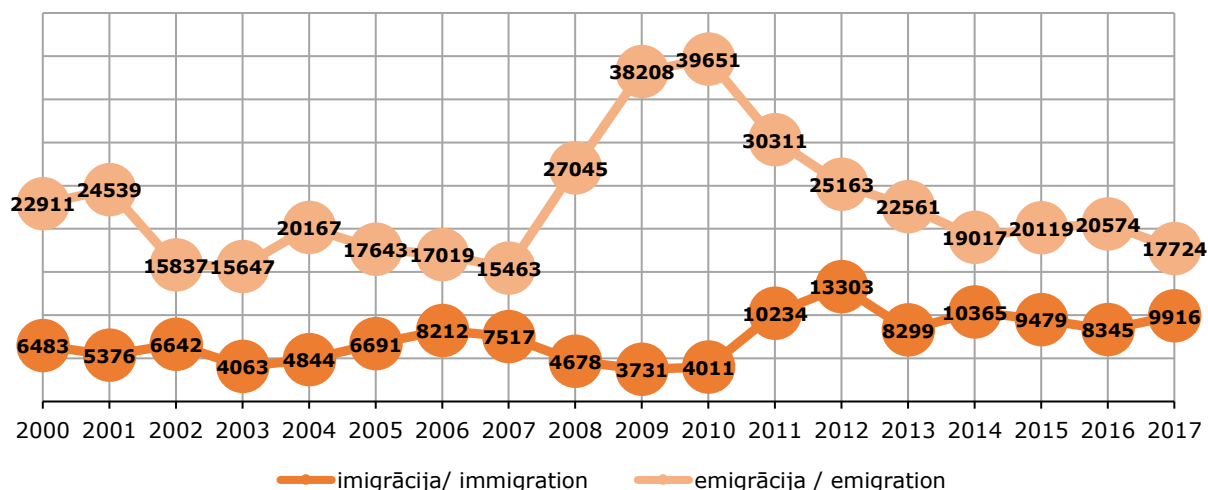
Out of the total number of emigrants, 82 % were citizens of Latvia, 4 % were non-citizens of Latvia, 3 % were citizens of other EU countries, and 4 % were citizens of Russia. In the total number of immigrants, citizens of Latvia accounted for 48 %, non-citizens of Latvia for 5 %, citizens of other EU countries for 8 %, citizens of Russia for 9 %, citizens of Ukraine for 9 %, and citizens of India for 6 %.

**E-1 STARPTAUTISKĀ ILGTERMIŅA MIGRĀCIJA****E-1 INTERNATIONAL LONG-TERM MIGRATION**

| Gads<br>Year | Imigrācija<br>Immigration |                  |                      | Emigrācija<br>Emigration |                  |                      | Migrācijas saldo<br>Net migration |                  |                      |
|--------------|---------------------------|------------------|----------------------|--------------------------|------------------|----------------------|-----------------------------------|------------------|----------------------|
|              | pavisam<br>total          | vīrieši<br>males | sievietes<br>females | pavisam<br>total         | vīrieši<br>males | sievietes<br>females | pavisam<br>total                  | vīrieši<br>males | sievietes<br>females |
| 1951-1960    | 639880                    | ...              | ...                  | 459832                   | ...              | ...                  | 180048                            | ...              | ...                  |
| 1961-1970    | 476934                    | ...              | ...                  | 335872                   | ...              | ...                  | 141062                            | ...              | ...                  |
| 1971-1980    | 548643                    | ...              | ...                  | 428235                   | ...              | ...                  | 120408                            | ...              | ...                  |
| 1981-1985    | 263938                    | ...              | ...                  | 210909                   | ...              | ...                  | 53029                             | ...              | ...                  |
| 1986-1990    | 242638                    | ...              | ...                  | 213044                   | ...              | ...                  | 29594                             | ...              | ...                  |
| 1991-1995    | 30842                     | 17415            | 13427                | 168230                   | 85965            | 82265                | -137388                           | -68550           | -68838               |
| 1996-2000    | 17079                     | 10537            | 6542                 | 62844                    | 31065            | 31779                | -45765                            | -20528           | -25237               |
| 2001-2005    | 27616                     | 15069            | 12547                | 93833                    | 47665            | 46168                | -66217                            | -32596           | -33621               |
| 2006-2010    | 28149                     | 16615            | 11534                | 137386                   | 70948            | 66438                | -109237                           | -54333           | -54904               |
| 2011-2015    | 51680                     | 31047            | 20633                | 117171                   | 59491            | 57680                | -65491                            | -28444           | -37047               |
| 1991         | 14684                     | 7671             | 7013                 | 29729                    | 15806            | 13923                | -15045                            | -8135            | -6910                |
| 2000         | 6483                      | 3593             | 2890                 | 22911                    | 11746            | 11165                | -16428                            | -8153            | -8275                |
| 2001         | 5376                      | 3175             | 2201                 | 24539                    | 13371            | 11168                | -19163                            | -10196           | -8967                |
| 2002         | 6642                      | 3380             | 3262                 | 15837                    | 8691             | 7146                 | -9195                             | -5311            | -3884                |
| 2003         | 4063                      | 2283             | 1780                 | 15647                    | 7679             | 7968                 | -11584                            | -5396            | -6188                |
| 2004         | 4844                      | 2761             | 2083                 | 20167                    | 9822             | 10345                | -15323                            | -7061            | -8262                |
| 2005         | 6691                      | 3470             | 3221                 | 17643                    | 8102             | 9541                 | -10952                            | -4632            | -6320                |
| 2006         | 8212                      | 4599             | 3613                 | 17019                    | 7887             | 9132                 | -8807                             | -3288            | -5519                |
| 2007         | 7517                      | 4755             | 2762                 | 15463                    | 7340             | 8123                 | -7946                             | -2585            | -5361                |
| 2008         | 4678                      | 2881             | 1797                 | 27045                    | 14284            | 12761                | -22367                            | -11403           | -10964               |
| 2009         | 3731                      | 2065             | 1666                 | 38208                    | 20445            | 17763                | -34477                            | -18380           | -16097               |
| 2010         | 4011                      | 2315             | 1696                 | 39651                    | 20992            | 18659                | -35640                            | -18677           | -16963               |
| 2011         | 10234                     | 6300             | 3934                 | 30311                    | 15218            | 15093                | -20077                            | -8918            | -11159               |
| 2012         | 13303                     | 7843             | 5460                 | 25163                    | 12533            | 12630                | -11860                            | -4690            | -7170                |
| 2013         | 8299                      | 4910             | 3389                 | 22561                    | 11385            | 11176                | -14262                            | -6475            | -7787                |
| 2014         | 10365                     | 6414             | 3951                 | 19017                    | 9758             | 9259                 | -8652                             | -3344            | -5308                |
| 2015         | 9479                      | 5580             | 3899                 | 20119                    | 10597            | 9522                 | -10640                            | -5017            | -5623                |
| 2016         | 8345                      | 4740             | 3605                 | 20574                    | 11219            | 9355                 | -12229                            | -6479            | -5750                |
| 2017         | 9916                      | 6376             | 3540                 | 17724                    | 9625             | 8099                 | -7808                             | -3249            | -4559                |

**E-2-D STARPTAUTISKĀ ILGTERMIŅA MIGRĀCIJA 2000.-2017. GADĀ****E-2-D INTERNATIONAL LONG-TERM MIGRATION; 2000-2017**

(skaits/ persons)



## E-3 STARPTAUTISKĀ ILGTERMIŅA MIGRĀCIJA GALVENAJĀS VECUMA GRUPĀS UN PĒC DZIMUMA

E-3 INTERNATIONAL LONG-TERM MIGRATION BY MAIN AGE GROUP AND SEX OF MIGRANT

| Gads<br>Year                           | Līdz darbības vecumam<br>Under working age |                      | Darbības vecumā<br>Of working age |                      | Virs darbības vecuma<br>Over working age |                      |
|--|--|----------------------|-----------------------------------|----------------------|--|----------------------|
|  | vīrieši<br>males                           | sievietes<br>females | vīrieši<br>males                  | sievietes<br>females | vīrieši<br>males                         | sievietes<br>females |
| <b>Imigrācija/ Immigration</b>         |  |                      |                                   |                      |  |                      |
| 2011                                   | 814  | 563                  | 5137                              | 3039                 | 349                                      | 332                  |
| 2012                                   | 754  | 587                  | 6666                              | 4474                 | 423                                      | 399                  |
| 2013                                   | 716  | 595                  | 3914                              | 2508                 | 280                                      | 286                  |
| 2014                                   | 966  | 752                  | 5133                              | 2896                 | 315                                      | 303                  |
| 2015                                   | 925  | 796                  | 4375                              | 2803                 | 280                                      | 300                  |
| 2016                                   | 866  | 741                  | 3654                              | 2620                 | 220                                      | 244                  |
| 2017                                   | 745  | 579                  | 5322                              | 2603                 | 309                                      | 358                  |
| <b>Emigrācija/ Emigration</b>          |  |                      |                                   |                      |  |                      |
| 2011                                   | 1993                                       | 2163                 | 12774                             | 12085                | 451                                      | 845                  |
| 2012                                   | 1766                                       | 1827                 | 10351                             | 10110                | 416                                      | 693                  |
| 2013                                   | 1476                                       | 1449                 | 9553                              | 9136                 | 356                                      | 591                  |
| 2014                                   | 1210                                       | 1181                 | 8259                              | 7606                 | 289                                      | 472                  |
| 2015                                   | 1308                                       | 1277                 | 9031                              | 7779                 | 258                                      | 466                  |
| 2016                                   | 1239                                       | 1212                 | 9696                              | 7596                 | 284                                      | 547                  |
| 2017                                   | 1202                                       | 1062                 | 8114                              | 6606                 | 309                                      | 431                  |
| <b>Migrācijas saldo/ Net migration</b> |  |                      |                                   |                      |  |                      |
| 2011                                   | -1179                                      | -1600                | -7637                             | -9046                | -102                                     | -513                 |
| 2012                                   | -1012                                      | -1240                | -3685                             | -5636                | 7  | -294                 |
| 2013                                   | -760                                       | -854                 | -5639                             | -6628                | -76                                      | -305                 |
| 2014                                   | -244                                       | -429                 | -3126                             | -4710                | 26                                       | -169                 |
| 2015                                   | -383                                       | -481                 | -4656                             | -4976                | 22                                       | -166                 |
| 2016                                   | -373                                       | -471                 | -6042                             | -4976                | -64                                      | -303                 |
| 2017                                   | -457                                       | -483                 | -2792                             | -4003                | 0  | -73                  |

## E-4 STARPTAUTISKĀ ILGTERMIŅA MIGRĀCIJA PA VALSTU GRUPĀM

E-4 INTERNATIONAL LONG-TERM MIGRATION BY COUNTRY GROUP

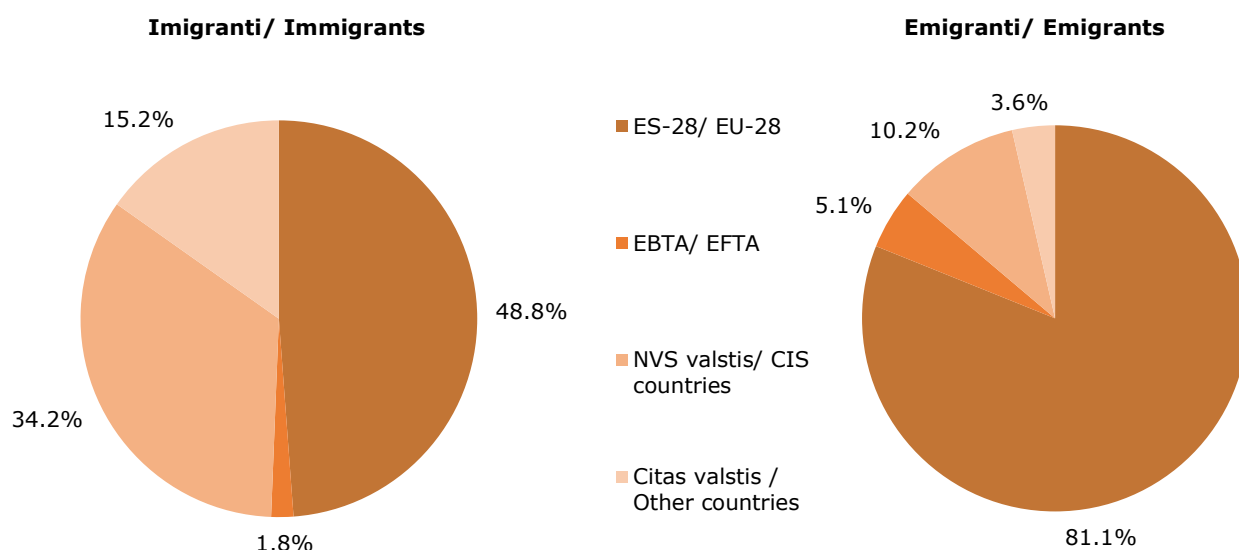
| Gads<br>Year | Imigrācija<br>Immigration |  |                         |  | Emigrācija<br>Emigration |              |            |  | Migrācijas saldo<br>Net migration |              |            |  |
|--------------|---------------------------|--|-------------------------|--|--------------------------|--------------|------------|--|-----------------------------------|--------------|------------|--|
|              | ES-28<br>EU-28            | EBTA <sup>1</sup><br>EFTA <sup>1</sup> | NVS <sup>2</sup><br>CIS | citas<br>valstis<br>other<br>countries | ES-28<br>EU-28           | EBTA<br>EFTA | NVS<br>CIS | citas<br>valstis<br>other<br>countries | ES-28<br>EU-28                    | EBTA<br>EFTA | NVS<br>CIS | citas<br>valstis<br>other<br>countries |
| 1991         | 862                       | -                                      | 9829                    | 3993                                   | 1207                     | -            | 23430      | 5092                                   | -345                              | -            | -13601     | -1099                                  |
| 2000         | 1119                      | 18                                     | 4740                    | 606                                    | 7631                     | 255          | 10740      | 4285                                   | -6512                             | -237         | -6000      | -3679                                  |
| 2001         | 1162                      | 37                                     | 3680                    | 497                                    | 7323                     | 224          | 12563      | 4429                                   | -6161                             | -187         | -8883      | -3932                                  |
| 2002         | 1678                      | 72                                     | 4146                    | 746                                    | 6157                     | 285          | 6744       | 2651                                   | -4479                             | -213         | -2598      | -1905                                  |
| 2003         | 1044                      | 51                                     | 2317                    | 651                                    | 7935                     | 358          | 5460       | 1894                                   | -6891                             | -307         | -3143      | -1243                                  |
| 2004         | 1926                      | 58                                     | 2233                    | 627                                    | 11898                    | 498          | 5930       | 1841                                   | -9972                             | -440         | -3697      | -1214                                  |
| 2005         | 1648                      | 51                                     | 4294                    | 698                                    | 12993                    | 536          | 2860       | 1254                                   | -11345                            | -485         | 1434       | -556                                   |
| 2006         | 2383                      | 57                                     | 5160                    | 612                                    | 11604                    | 422          | 3948       | 1045                                   | -9221                             | -365         | 1212       | -433                                   |
| 2007         | 3433                      | 95                                     | 3100                    | 889                                    | 9790                     | 529          | 4018       | 1126                                   | -6357                             | -434         | -918       | -237                                   |
| 2008         | 2955                      | 76                                     | 1211                    | 436                                    | 19154                    | 1047         | 5083       | 1761                                   | -16199                            | -971         | -3872      | -1325                                  |
| 2009         | 1712                      | 83                                     | 1552                    | 384                                    | 29283                    | 1393         | 5224       | 2308                                   | -27571                            | -1310        | -3672      | -1924                                  |
| 2010         | 1524                      | 51                                     | 1998                    | 438                                    | 30417                    | 1406         | 4911       | 2917                                   | -28893                            | -1355        | -2913      | -2479                                  |
| 2011         | 6271                      | 319                                    | 2876                    | 768                                    | 23810                    | 2191         | 3758       | 552                                    | -17539                            | -1872        | -882       | 216                                    |
| 2012         | 7299                      | 282                                    | 4771                    | 951                                    | 19087                    | 1741         | 3698       | 637                                    | -11788                            | -1459        | 1073       | 314                                    |
| 2013         | 4794                      | 295                                    | 2572                    | 638                                    | 16503                    | 1396         | 3741       | 921                                    | -11709                            | -1101        | -1169      | -283                                   |
| 2014         | 5794                      | 251                                    | 3608                    | 712                                    | 14455                    | 1338         | 2376       | 848                                    | -8661                             | -1087        | 1232       | -136                                   |
| 2015         | 4872                      | 207                                    | 3692                    | 708                                    | 15235                    | 1068         | 2827       | 989                                    | -10363                            | -861         | 865        | -281                                   |
| 2016         | 4780                      | 185                                    | 2596                    | 784                                    | 15149                    | 918          | 3571       | 936                                    | -10369                            | -733         | -975       | -152                                   |
| 2017         | 4841                      | 179                                    | 3388                    | 1508                                   | 14374                    | 900          | 1815       | 635                                    | -9533                             | -721         | 1573       | 873                                    |

<sup>1</sup> Eiropas Brīvās tirdzniecības asociācijas (EBTA) locekles ir Norvēģija, Šveice, Islande, Lihtenšteina/ Members of the European Free Trade Association (EFTA): Norway, Switzerland, Iceland and Liechtenstein.

<sup>2</sup> Neatkarīgo Valstu Savienības (NVS) dalībvalstis ir Armēnija, Azerbaidžāna, Baltkrievija, Kazahstāna, Kirgizstāna, Krievija, Moldova, Tadžikistāna, Turkmēnistāna, Ukraina, Uzbekistāna/ Members of the Commonwealth of Independent States (CIS): Armenia, Azerbaijan, Belarus, Kazakhstan, Kyrgyzstan, Moldova, Russia, Tajikistan, Turkmenistan, Ukraine, Uzbekistan.

### E-5-D STARPTAUTISKO ILGTERMIŅA MIGRANTU GALVENIE MIGRĀCIJAS VIRZIENI 2017. GADĀ

E-5-D MAIN FLOWS OF INTERNATIONAL LONG-TERM MIGRATION; 2017  
(procentos/ per cent)



### E-6 IEDZĪVOTĀJU STARPTAUTISKĀ ILGTERMIŅA MIGRĀCIJA PĒC MIGRANTU VALSTISKĀS PIEDERĪBAS 2015.–2017. GADĀ

E-6 INTERNATIONAL LONG-TERM MIGRATION BY CITIZENSHIP OF MIGRANT; 2015–2017

|  | 2015                       |                           |                                   | 2016                       |                           |                                   | 2017                       |                           |                                   |  |
|--|----------------------------|---------------------------|-----------------------------------|----------------------------|---------------------------|-----------------------------------|----------------------------|---------------------------|-----------------------------------|--|
|  | imi-grācija<br>immigration | emi-grācija<br>emigration | migrācijas saldo<br>net migration | imi-grācija<br>immigration | emi-grācija<br>emigration | migrācijas saldo<br>net migration | imi-grācija<br>immigration | emi-grācija<br>emigration | migrācijas saldo<br>net migration |  |
| <b>Kopā</b>  | <b>9479</b>                | <b>20119</b>              | <b>-10640</b>                     | <b>8345</b>                | <b>20574</b>              | <b>-12229</b>                     | <b>9916</b>                | <b>17724</b>              | <b>-7808</b>                      | <b>Total</b>   |
| tai skaitā:  |                            |                           |                                   |                            |                           |                                   |                            |                           |                                   | of which:  |
| Latvijas pilsoņi                                     | 4974                       | 16579                     | -11605                            | 4897                       | 16633                     | -11736                            | 4780                       | 14622                     | -9842                             | citizens of Latvia   |
| Latvijas nepilsoņi                                   | 482                        | 977                       | -495                              | 379                        | 900                       | -521                              | 525                        | 784                       | -259                              | non-citizens of Latvia                                     |
| ES-28 valstu pilsoņi (neieskaitot Latvijas pilsoņus) | 661                        | 1139                      | -478                              | 500                        | 543                       | -43                               | 748                        | 455                       | 293                               | citizens of EU-28 countries (excluding citizens of Latvia) |
| Citu valstu pilsoņi                                  | 3362                       | 1424                      | 1938                              | 2569                       | 2498                      | 71                                | 2989                       | 1156                      | 1833                              | citizens of other countries                                |
| tai skaitā:  |                            |                           |                                   |                            |                           |                                   |                            |                           |                                   | of which:  |
| Krievijas pilsoņi                                    | 1052                       | 657                       | 395                               | 770                        | 790                       | -20                               | 874                        | 707                       | 167                               | citizens of Russia   |

## MIGRĀCIJA/ MIGRATION

E-7 IEDZĪVOTĀJU STARPTAUTISKĀ ILGTERMIŅA MIGRĀCIJA PĒC MIGRANTU  
TAUTĪBAS 2015.–2017. GADĀ

E-7 INTERNATIONAL LONG-TERM MIGRATION BY ETHNICITY OF MIGRANT; 2015–2017

|                  | 2015                           |                               |   | 2016                           |                               |   | 2017                           |                               |   |              |
|------------------|--------------------------------|-------------------------------|---|--------------------------------|-------------------------------|---|--------------------------------|-------------------------------|---|--------------|
|                  | imi-<br>grācija<br>immigration | emi-<br>grācija<br>emigration | migrācijas<br>saldo<br>net<br>migration | imi-<br>grācija<br>immigration | emi-<br>grācija<br>emigration | migrācijas<br>saldo<br>net<br>migration | imi-<br>grācija<br>immigration | emi-<br>grācija<br>emigration | migrācijas<br>saldo<br>net<br>migration |              |
| <b>Kopā</b>      | <b>9479</b>                    | <b>20119</b>                  | <b>-10640</b>                           | <b>8345</b>                    | <b>20574</b>                  | <b>-12229</b>                           | <b>9916</b>                    | <b>17724</b>                  | <b>-7808</b>                            | <b>Total</b> |
| tai skaitā:      | of which:                      |                               |   |                                |                               |   |                                |                               |   |              |
| latvieši         | 3012                           | 10319                         | -7307                                   | 3081                           | 10379                         | -7298                                   | 3039                           | 9381                          | -6342                                   | Latvians     |
| baltkrievi       | 457                            | 510                           | -53                                     | 294                            | 691                           | -397                                    | 342                            | 530                           | -188                                    | Belarusians  |
| čigāni<br>(romi) | 125                            | 183                           | -58                                     | 98                             | 186                           | -88                                     | 100                            | 170                           | -70                                     | Romanies     |
| ebreji           | 46                             | 150                           | -104                                    | 48                             | 110                           | -62                                     | 71                             | 119                           | -48                                     | Jews         |
| igauņi           | 32                             | 35                            | -3                                      | 23                             | 39                            | -16                                     | 20                             | 43                            | -23                                     | Estonians    |
| krievi           | 2632                           | 5567                          | -2935                                   | 2199                           | 5753                          | -3554                                   | 2311                           | 4775                          | -2464                                   | Russians     |
| lietuvieši       | 192                            | 326                           | -134                                    | 141                            | 328                           | -187                                    | 205                            | 292                           | -87                                     | Lithuanians  |
| poļi             | 160                            | 445                           | -285                                    | 146                            | 438                           | -292                                    | 197                            | 368                           | -171                                    | Poles        |
| ukraiņi          | 1151                           | 506                           | 645                                     | 768                            | 1120                          | -352                                    | 871                            | 673                           | 198                                     | Ukrainians   |
| vācieši          | 54                             | 425                           | -371                                    | 36                             | 90                            | -54                                     | 107                            | 71                            | 36                                      | Germans      |
| ķīnieši          | 81                             | 11                            | 70                                      | 48                             | 34                            | 14                                      | 48                             | 50                            | -2                                      | Chinese      |
| indieši          | 79                             | 40                            | 39                                      | 102                            | 60                            | 42                                      | 553                            | 80                            | 473                                     | Indians      |
| citas            | 921                            | 840                           | 81                                      | 969                            | 503                           | 466                                     | 1226                           | 601                           | 625                                     | other        |
| neizvēlēta       | 310                            | 597                           | -287                                    | 285                            | 435                           | -150                                    | 260                            | 413                           | -153                                    | not selected |
| nezināma         | 227                            | 165                           | 62                                      | 308                            | 243                           | -65                                     | 566                            | 158                           | 408                                     | unknown      |

E-8 STARPTAUTISKO ILGTERMIŅA MIGRANTU VECUMA UN DZIMUMA STRUKTŪRA  
2017. GADĀ

E-8 INTERNATIONAL LONG-TERM MIGRANTS BY AGE AND SEX; 2017

|                    | Imigrācija<br>Immigration |                  |                      | Emigrācija<br>Emigration |                  |                      | Migrācijas saldo<br>Net migration |                  |                      |
|--------------------|---------------------------|------------------|----------------------|--------------------------|------------------|----------------------|-----------------------------------|------------------|----------------------|
|                    | pavisam<br>total          | vīrieši<br>males | sievietes<br>females | pavisam<br>total         | vīrieši<br>males | sievietes<br>females | pavisam<br>total                  | vīrieši<br>males | sievietes<br>females |
| <b>Kopā/ Total</b> | <b>9916</b>               | <b>6376</b>      | <b>3540</b>          | <b>17724</b>             | <b>9625</b>      | <b>8099</b>          | <b>-7808</b>                      | <b>-3249</b>     | <b>-4559</b>         |
| 0–4                | 747                       | 428              | 319                  | 677                      | 350              | 327                  | 70                                | 78               | -8                   |
| 5–9                | 383                       | 208              | 175                  | 803                      | 437              | 366                  | -420                              | -229             | -191                 |
| 10–14              | 194                       | 109              | 85                   | 784                      | 415              | 369                  | -590                              | -306             | -284                 |
| 15–19              | 341                       | 214              | 127                  | 709                      | 376              | 333                  | -368                              | -162             | -206                 |
| 20–24              | 1060                      | 759              | 301                  | 2142                     | 1133             | 1009                 | -1082                             | -374             | -708                 |
| 25–29              | 1532                      | 1001             | 531                  | 2974                     | 1509             | 1465                 | -1442                             | -508             | -934                 |
| 30–34              | 1362                      | 869              | 493                  | 2517                     | 1387             | 1130                 | -1155                             | -518             | -637                 |
| 35–39              | 971                       | 668              | 303                  | 1849                     | 1070             | 779                  | -878                              | -402             | -476                 |
| 40–44              | 732                       | 538              | 194                  | 1433                     | 878              | 555                  | -701                              | -340             | -361                 |
| 45–49              | 603                       | 416              | 187                  | 1195                     | 689              | 506                  | -592                              | -273             | -319                 |
| 50–54              | 542                       | 382              | 160                  | 888                      | 525              | 363                  | -346                              | -143             | -203                 |
| 55–59              | 540                       | 338              | 202                  | 722                      | 396              | 326                  | -182                              | -58              | -124                 |
| 60–64              | 385                       | 213              | 172                  | 420                      | 214              | 206                  | -35                               | -1               | -34                  |
| 65–69              | 251                       | 140              | 111                  | 156                      | 62               | 94                   | 95                                | 78               | 17                   |
| 70–74              | 87                        | 32               | 55                   | 105                      | 42               | 63                   | -18                               | -10              | -8                   |
| 75–79              | 49                        | 24               | 25                   | 104                      | 43               | 61                   | -55                               | -19              | -36                  |
| 80+                | 137                       | 37               | 100                  | 246                      | 99               | 147                  | -109                              | -62              | -47                  |

## MIGRĀCIJA/ MIGRATION

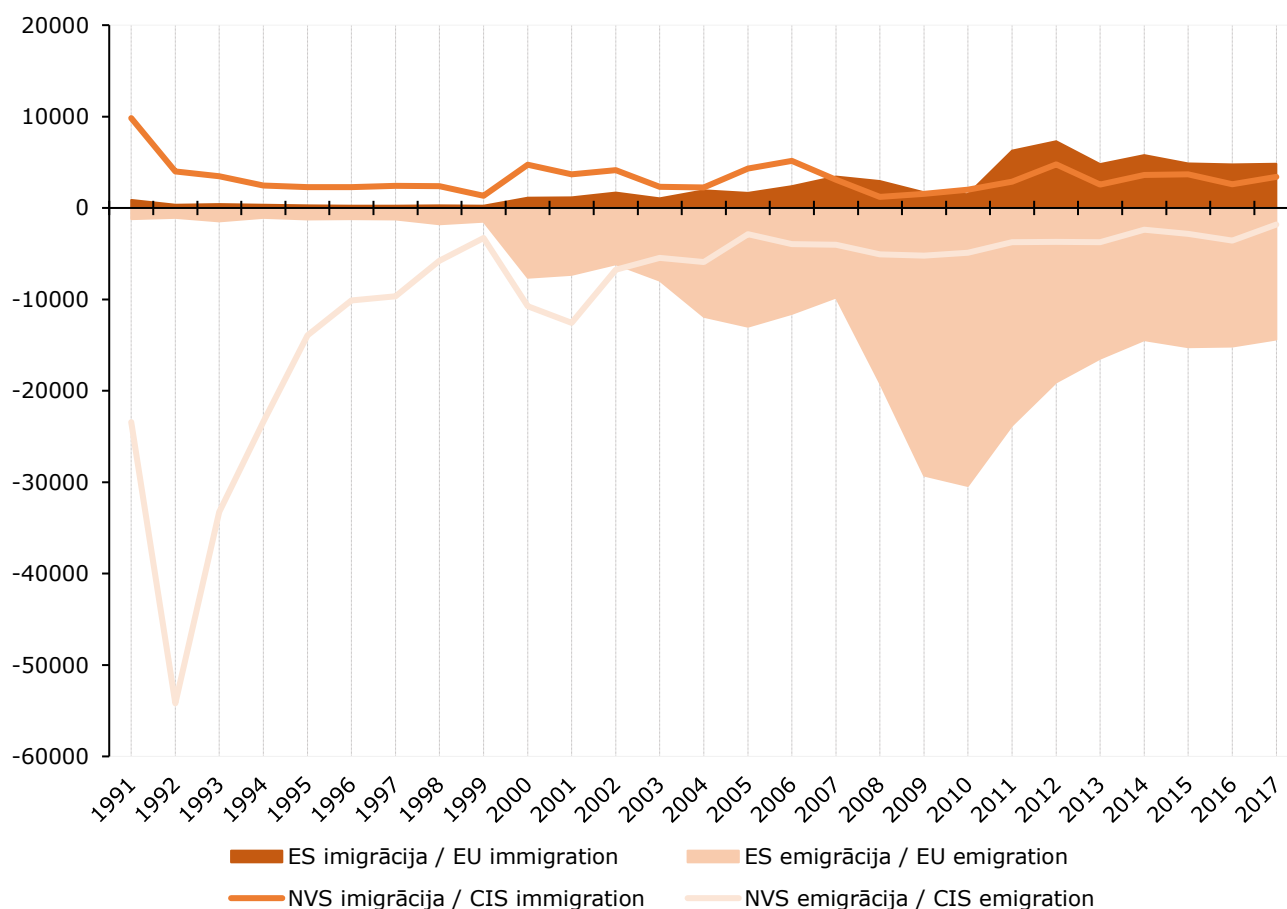
### E-9 STARPTAUTISKĀ ILGTERMIŅA MIGRĀCIJA PĒC MIGRANTU ĢIMENES STĀVOKĻA 2016. UN 2017. GADĀ

E-9 INTERNATIONAL LONG-TERM MIGRATION BY MARITAL STATUS OF MIGRANT; 2016 AND 2017

|   | 2016                      |                          |   | 2017                      |                          |   | Total         |
|---|---------------------------|--------------------------|---|---------------------------|--------------------------|---|---------------|
|   | imigrācija<br>immigration | emigrācija<br>emigration | migrācijas<br>saldo<br>net<br>migration | imigrācija<br>immigration | emigrācija<br>emigration | migrācijas<br>saldo<br>net<br>migration |               |
| <b>Kopā</b>   | <b>8345</b>               | <b>20574</b>             | <b>-12229</b>                           | <b>9916</b>               | <b>17724</b>             | <b>-7808</b>                            | <b>Total</b>  |
| tai skaitā pēc migrantu ģimenes stāvokļa/ of which by marital status: |                           |                          |   |                           |                          |   |               |
| neprecējušies/-ās   | 4097                      | 11168                    | -7071                                   | 5391                      | 9786                     | -4395                                   | single        |
| precējušies/-ās   | 3041                      | 5825                     | -2784                                   | 2942                      | 5081                     | -2139                                   | married       |
| šķirti/-as  | 986                       | 3141                     | -2155                                   | 1310                      | 2530                     | -1220                                   | divorced      |
| atraitņi/-nes   | 193                       | 439                      | -246                                    | 260                       | 325                      | -65                                     | widowed       |
| nav uzrādīts  | 28                        | 1                        | 27                                      | 13                        | 2                        | 11                                      | not specified |
| <b>Īpatsvars, %/ Ratio, %</b>   |                           |                          |   |                           |                          |   |               |
| <b>Kopā</b>   | <b>100.0</b>              | <b>100.0</b>             | <b>x</b>                                | <b>100.0</b>              | <b>100.0</b>             | <b>x</b>                                | <b>Total</b>  |
| tai skaitā pēc migrantu ģimenes stāvokļa/ of which by marital status: |                           |                          |   |                           |                          |   |               |
| neprecējušies/-ās   | 49.1                      | 54.3                     | x                                       | 54.4                      | 55.2                     | x                                       | single        |
| precējušies/-ās   | 36.5                      | 28.3                     | x                                       | 29.7                      | 28.7                     | x                                       | married       |
| šķirti/-as  | 11.8                      | 15.3                     | x                                       | 13.2                      | 14.3                     | x                                       | divorced      |
| atraitņi/-nes   | 2.3                       | 2.1                      | x                                       | 2.6                       | 1.8                      | x                                       | widowed       |
| nav uzrādīts  | 0.3                       | 0.0                      | x                                       | 0.1                       | 0.0                      | x                                       | not specified |

### E-10-D LATVIJAS IEDZĪVOTĀJU MIGRĀCIJA UZ/NO NVS UN ES DALĪBVALSTĪM

E-10-D MIGRATION OF LATVIA POPULATION TO/FROM CIS AND EU COUNTRIES



# F STARPTAUTISKIE SALĪDZINĀJUMI

## INTERNATIONAL COMPARISONS

### F-1 IEDZĪVOTĀJU SKAITS UN TĀ IZMAIŅAS ES UN EBTA DALĪBVALSTĪS

#### F-1 POPULATION AND ITS CHANGE IN EU AND EFTA COUNTRIES

| Valsts<br>ISO<br>Alpha-2<br>kods<br>Country<br>code in<br>line with<br>ISO<br>Alpha-2 | Valsts              | Iedzīvotāju skaits<br>2018. gada sākumā<br>Population at the<br>beginning<br>of 2018 |   | Iedzīvotāju skaita izmaiņas<br>2017. gadā<br>Population change in 2017<br>(uz 1 000 iedzīvotāju/ per 1 000 inhabitants) |  |   | Country                |
|---|---------------------|--|---|---|--|---|------------------------|
|   |                     | miljonus<br>millions   | īpat-<br>svars<br>ES-28, %<br>ratio in EU-<br>28, % | pavisam<br>total  | dabiskās<br>kustības<br>rezultātā<br>due to<br>natural<br>movement | migrācijas<br>saldo<br>net<br>migration |                        |
| <b>ES-28</b>  |                     | <b>512.65</b>  | <b>100.0</b>  | <b>2.2</b>  | <b>-0.4</b>  | <b>2.6</b>                              | <b>EU - 28</b>         |
| tai skaitā:   |                     |  |   |   |  |   | of which:              |
| GB  | Apvienotā Karaliste | 66.24  | (ep)12.9  | 6.5   | 2.2  | 4.3                                     | United Kingdom         |
| AT  | Austrija            | 8.82   | (ep)1.7   | 5.6   | 0.5  | 5.1                                     | Austria                |
| BE  | Beļģija             | 11.41  | (ep)2.2   | 5.4   | 0.9  | 4.5                                     | Belgium                |
| BG  | Bulgārija           | 7.05   | (ep)1.4   | -7.3  | -6.5   | -0.8                                    | Bulgaria               |
| CZ  | Čehija              | 10.61  | (ep)2.1   | 2.9   | 0.3  | 2.7                                     | Czechia                |
| DK  | Dānija              | 5.78   | (ep)1.1   | 5.6   | 1.4  | 4.2                                     | Denmark                |
| FR  | Francija            | 67.22  | (ep)13.1  | 3.5   | 2.5  | 1.0                                     | France                 |
| GR  | Grieķija            | 10.74  | (ep)2.1   | -2.7  | -3.3   | 0.6                                     | Greece                 |
| HR  | Horvātija           | 4.11   | (ep)0.8   | -11.8   | -4.1   | -7.7                                    | Croatia                |
| EE  | Igaunija            | 1.32   | (ep)0.3   | 2.7   | -1.3   | 4.0                                     | Estonia                |
| IE  | Īrija               | 4.84   | (ep)0.9   | 11.2  | 6.6  | 4.6                                     | Ireland                |
| IT  | Itālija             | 60.48  | (ep)11.8  | -1.7  | -3.2   | 1.4                                     | Italy                  |
| CY  | Kipra               | 0.86   | (ep)0.2   | 11.0  | 3.8  | 7.2                                     | Cyprus                 |
| <b>LV</b>   | <b>Latvija</b>      | <b>1.93</b>  | <b>(ep)0.4</b>                                      | <b>-8.1</b>   | <b>-4.1</b>  | <b>-4.0</b>                             | <b>Latvia</b>          |
| LT  | Lietuva             | 2.81   | (ep)0.5   | -13.8   | -4.0   | -9.7                                    | Lithuania              |
| LU  | Luksemburga         | 0.60   | (ep)0.1   | 19.0  | 3.2  | 15.8                                    | Luxembourg             |
| MT  | Malta               | 0.48   | (ep)0.1   | 32.9  | 1.6  | 31.3                                    | Malta                  |
| NL  | Nīderlande          | 17.12  | (ep)3.3   | 2.1   | 1.1  | 1.0                                     | Netherlands            |
| PL  | Polija              | 37.98  | (ep)7.4   | 0.1   | 0.0  | 0.1                                     | Poland                 |
| PT  | Portugāle           | 10.29  | (ep)2.0   | -1.8  | -2.3   | 0.5                                     | Portugal               |
| RO  | Rumānija            | 19.52  | (ep)3.8   | -6.2  | -3.6   | -2.5                                    | Romania                |
| SK  | Slovākija           | 5.44   | (ep)1.1   | 1.4   | 0.7  | 0.7                                     | Slovakia               |
| SI  | Slovēnija           | 2.07   | (ep)0.4   | 0.5   | -0.1   | 0.6                                     | Slovenia               |
| FI  | Somija              | 5.51   | (ep)1.1   | 1.8   | -0.6   | 2.4                                     | Finland                |
| ES  | Spānija             | 46.66  | (ep)9.1   | 2.8   | -0.7   | 3.5                                     | Spain                  |
| HU  | Ungārija            | 9.78   | (ep)1.9   | -2.0  | -3.8   | 1.8                                     | Hungary                |
| DE  | Vācija              | 82.85  | (ep)16.2  | 4.0   | -1.8   | 5.8                                     | Germany                |
| SE  | Zviedrija           | 10.12  | (ep)2.0   | 12.4  | 2.3  | 10.1                                    | Sweden                 |
| <b>EBTA valstis:</b>  |                     | <b>14.16</b>   | <b>-</b>  | <b>7.8</b>  | <b>2.7</b>   | <b>5.1</b>                              | <b>EFTA countries:</b> |
| IS  | Islande             | 0.35   | -   | 29.4  | 5.3  | 24.1                                    | Iceland                |
| LI  | Lihtenšteina        | 0.38   | -   | 8.0   | 2.3  | 5.7                                     | Liechtenstein          |
| NO  | Norvēģija           | 5.30   | -   | 7.1   | 3.0  | 4.1                                     | Norway                 |
| CH  | Šveice              | 8.48   | -   | 7.4   | 2.4  | 5.0                                     | Switzerland            |

Datu avots

EUROSTAT (demo\_gind)

Data source

Dati atjaunoti

17.08.2018.

Last update

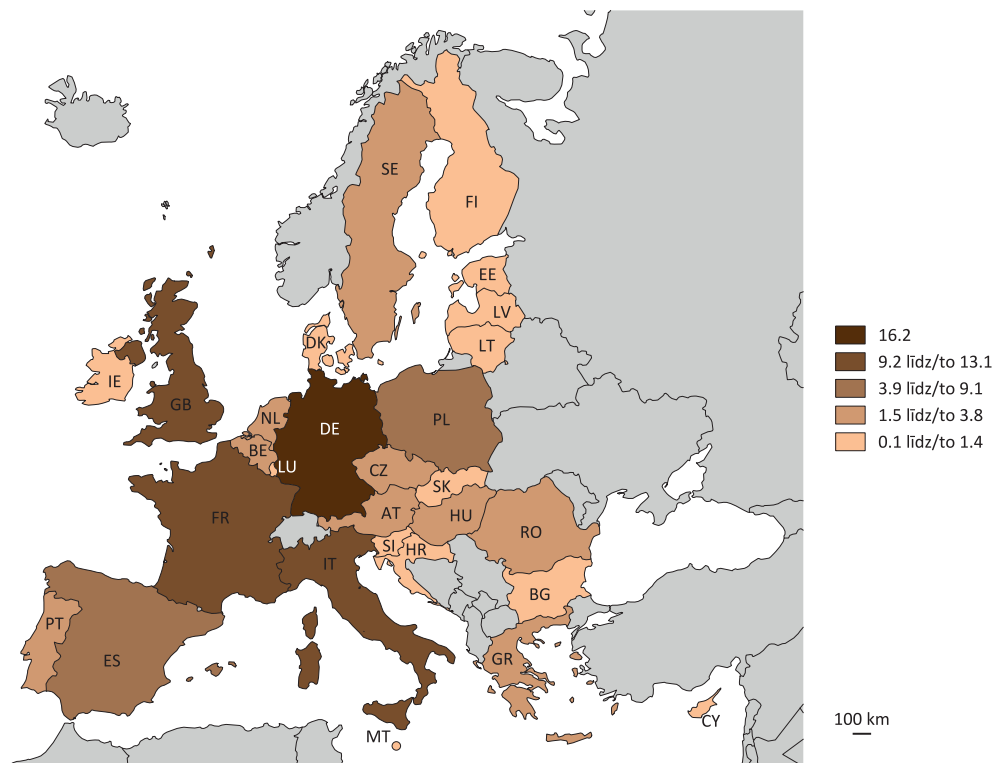
e – novērtējums/ estimate.

p – provizorisks dati/ provisional data.

**F-2-K IEDZĪVOTĀJU ĪPATSVARS ES DALĪBVALSTĪS 2018. GADA SĀKUMĀ**

F-2-K POPULATION RATIO IN EU MEMBER STATES; AT THE BEGINNING OF 2018

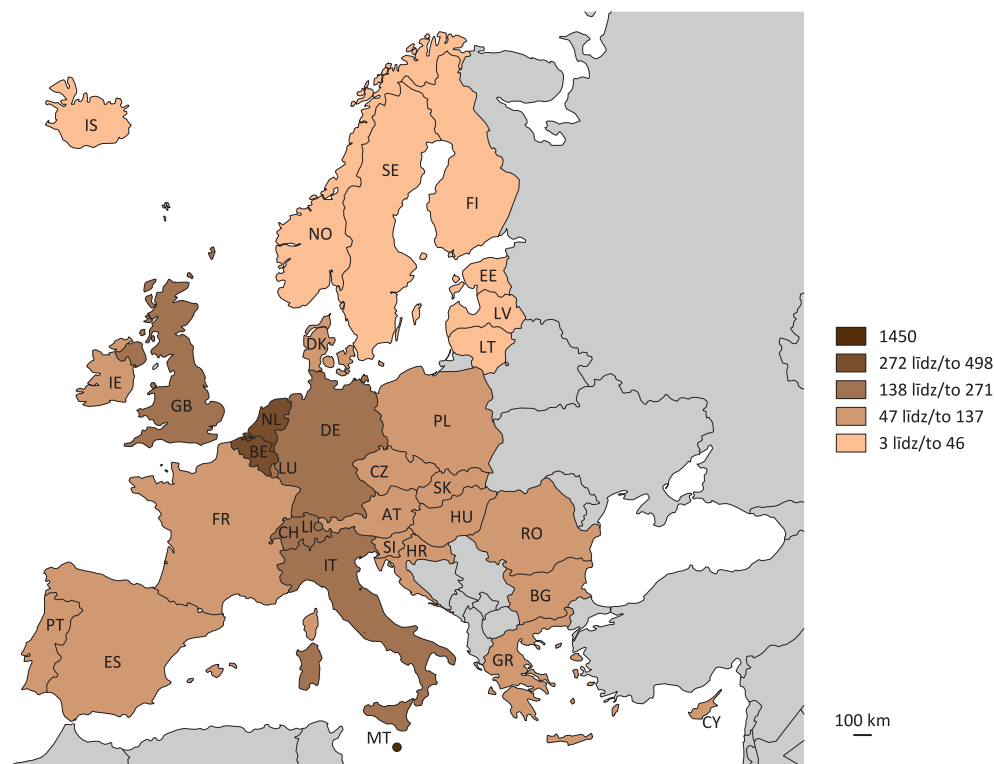
(īpatsvars ES iedzīvotāju kopskaitā, procentos/ ratio to total EU population, per cent)



**F-3-K IEDZĪVOTĀJU BLĪVUMS ES UN EBTA DALĪBVALSTĪS 2016. GADA SĀKUMĀ**

F-3-K POPULATION DENSITY IN EU AND EFTA COUNTRIES; AT THE BEGINNING OF 2016

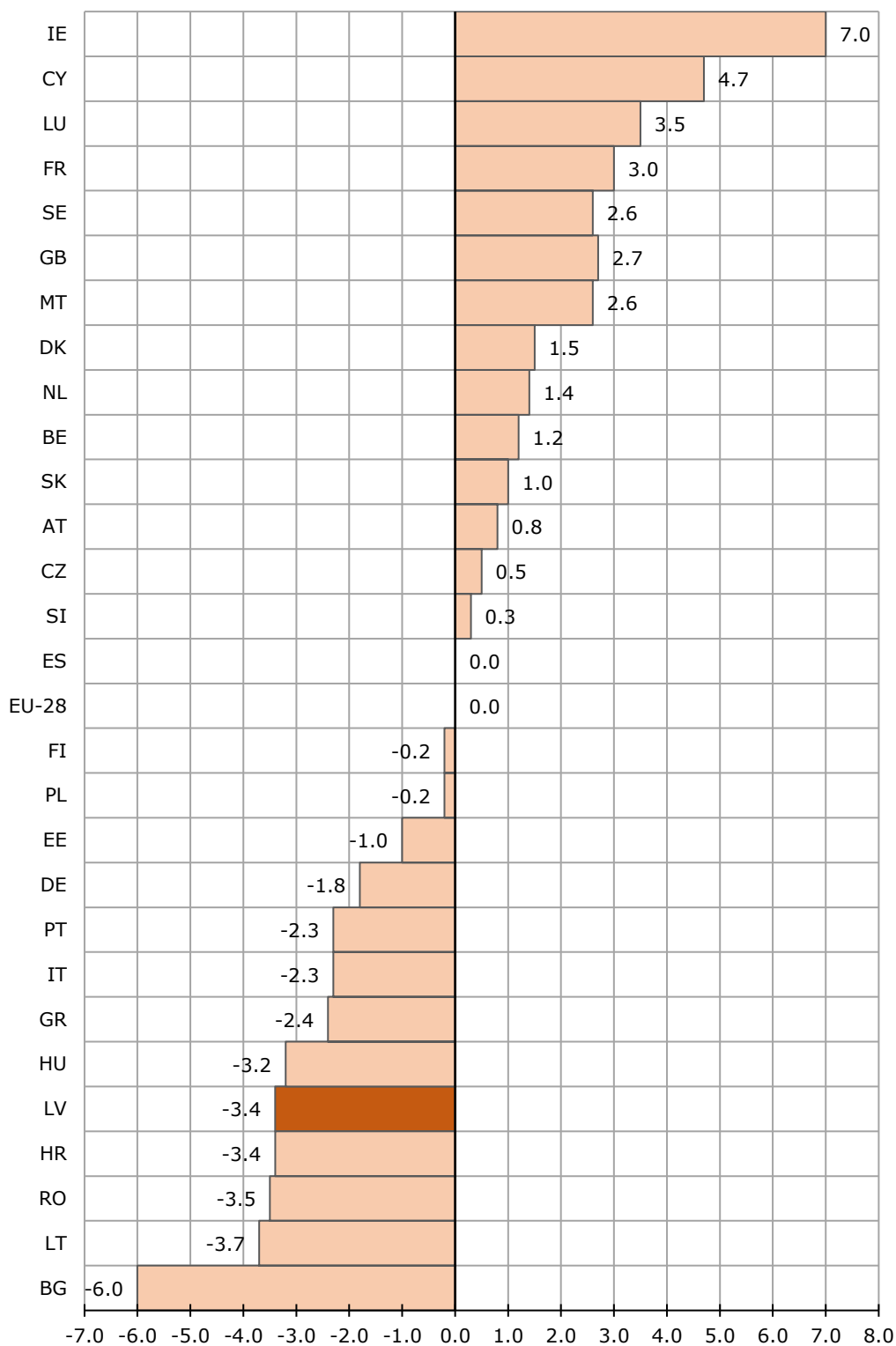
(cilv. uz 1 km<sup>2</sup>/ pers. per 1 km<sup>2</sup>)



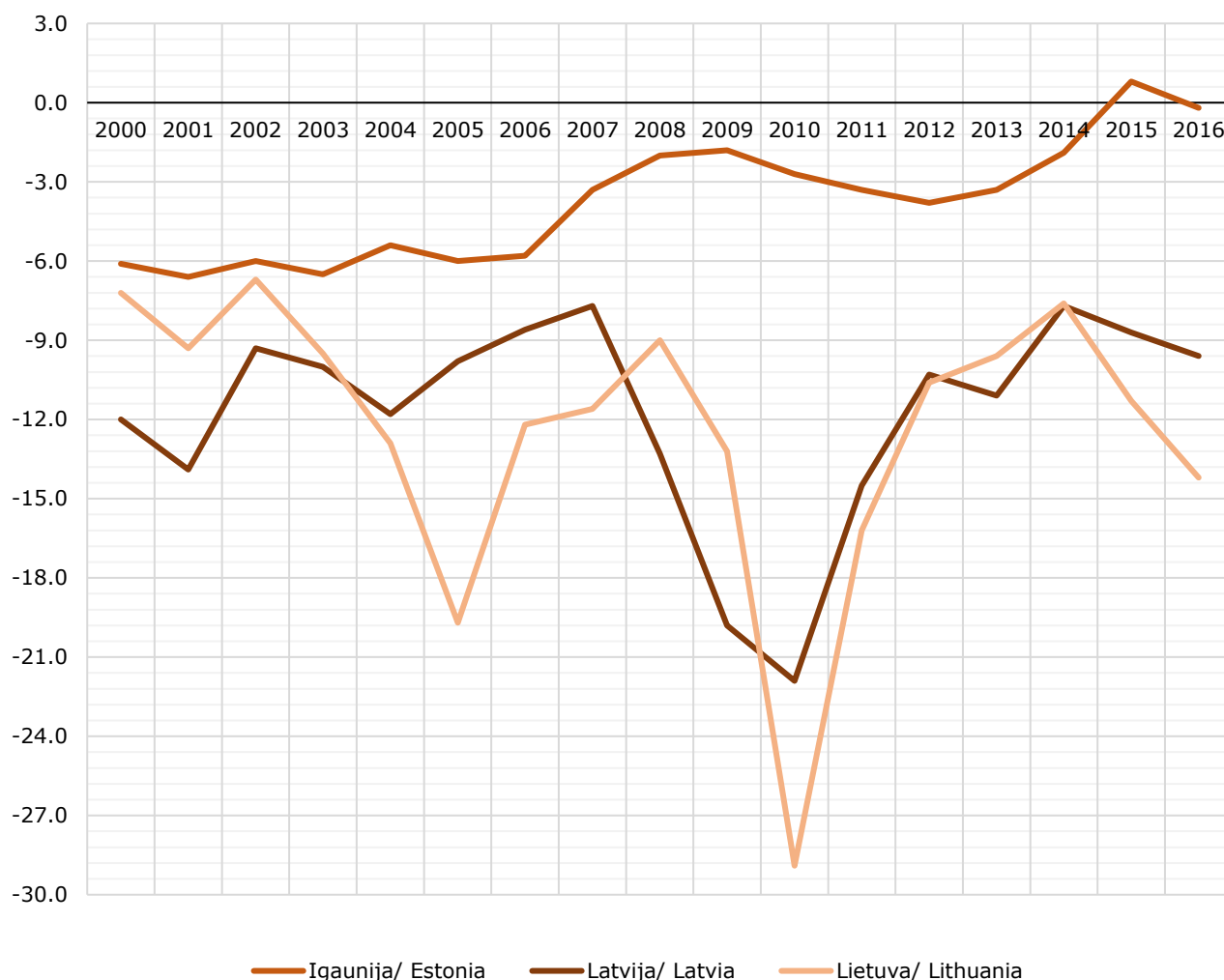
**F-4-D DABISKAIS PIEAUGUMS EIROPAS SAVIENĪBAS DALĪBVALSTĪS 2017. GADĀ**

F-4-D NATURAL INCREASE IN EU COUNTRIES; 2017

(uz 1 000 iedzīvotāju/ per 1 000 inhabitants)



**F-5-D PASTĀVĪGO IEDZĪVOTĀJU SKAITA IZMAIŅAS IGAUNIJĀ, LATVIJĀ UN LIETUVĀ**  
**F-5-D USUALLY RESIDENT POPULATION CHANGE IN ESTONIA, LATVIA AND LITHUANIA**  
 (uz 1 000 iedzīvotāju/ per 1 000 inhabitants)



**F-6 IEDZĪVOTĀJU GALVENĀS VECUMA GRUPAS 2017. GADA SĀKUMĀ**  
 F-6 POPULATION BY MAIN AGE GROUP; AT THE BEGINNING OF 2017

|                      | Galvenās vecuma grupas (procentos)<br>Main age groups, per cent |             |             |             |             | Sieviešu skaits uz 100 vīriešiem<br>Women per 100 men |                        |
|----------------------|---|-------------|-------------|-------------|-------------|---|------------------------|
|                      | 0-14  | 15-24       | 25-49       | 50-64       | 65+         |   |                        |
| <b>ES-28</b>         | <b>15.6</b>   | <b>10.9</b> | <b>33.8</b> | <b>20.2</b> | <b>19.4</b> | <b>104.6</b>  | <b>EU-28</b>           |
| tai skaitā:          |   |             |             |             |             |   | of which:              |
| Apvienotā Karaliste  | 17.8  | 12.1        | 33.2        | 18.7        | 18.1        | 102.7   | United Kingdom         |
| Austrija             | 14.4  | 11.5        | 34.6        | 21.0        | 18.5        | 103.4   | Austria                |
| Beļģija              | 17.0  | 11.6        | 32.9        | 20.1        | 18.5        | 103.1   | Belgium                |
| Bulgārija            | 14.1  | 9.3         | 35.4        | 20.5        | 20.7        | 105.9   | Bulgaria               |
| Čehija               | 15.6  | 9.6         | 36.8        | 19.3        | 18.8        | 103.4   | Czechia                |
| Dānija               | 16.7  | 12.9        | 31.8        | 19.5        | 19.1        | 101.0   | Denmark                |
| Francija             | 18.3  | 11.8        | 31.4        | 19.2        | 19.2        | 106.5   | France                 |
| Grieķija             | 14.4  | 10.1        | 34.2        | 19.7        | 21.5        | 106.2   | Greece                 |
| Horvātija            | 14.5  | 11.2        | 33.0        | 21.6        | 19.6        | 107.2   | Croatia                |
| Igaunija             | 16.2  | 9.9         | 35.0        | 19.6        | 19.3        | 113.0   | Estonia                |
| Īrija                | 21.1  | 12.2        | 36.2        | 17.0        | 13.5        | 102.1   | Ireland                |
| Itālija              | 13.5  | 9.7         | 33.4        | 21.0        | 22.3        | 105.8   | Italy                  |
| Kipra                | 16.3  | 13.7        | 36.5        | 18.0        | 15.6        | 105.2   | Cyprus                 |
| <b>Latvija</b>       | <b>15.6</b>   | <b>9.7</b>  | <b>34.2</b> | <b>20.7</b> | <b>19.9</b> | <b>117.7</b>  | <b>Latvia</b>          |
| Lietuva              | 14.8  | 11.8        | 32.7        | 21.4        | 19.3        | 117.0   | Lithuania              |
| Luksemburga          | 16.2  | 11.9        | 38.2        | 19.5        | 14.2        | 99.1  | Luxembourg             |
| Malta                | 14.1  | 11.7        | 36.0        | 19.3        | 18.8        | 98.7  | Malta                  |
| Nīderlande           | 16.3  | 12.3        | 32.2        | 20.7        | 18.5        | 101.5   | Netherlands            |
| Polija               | 15.1  | 11.0        | 36.9        | 20.4        | 16.5        | 106.6   | Poland                 |
| Portugāle            | 14.0  | 10.6        | 33.6        | 20.6        | 21.1        | 111.2   | Portugal               |
| Rumānija             | 15.6  | 10.8        | 37.3        | 18.6        | 17.8        | 104.6   | Romania                |
| Slovākija            | 15.5  | 11.2        | 38.1        | 20.2        | 15.0        | 105.0   | Slovakia               |
| Slovēnija            | 14.9  | 9.5         | 34.9        | 21.8        | 18.9        | 101.5   | Slovenia               |
| Somija               | 16.2  | 11.5        | 31.2        | 20.2        | 20.9        | 102.9   | Finland                |
| Spānija              | 15.1  | 9.6         | 36.3        | 20.0        | 19.0        | 103.8   | Spain                  |
| Ungārija             | 14.5  | 11.1        | 35.9        | 19.8        | 18.7        | 109.6   | Hungary                |
| Vācija               | 13.4  | 10.6        | 32.4        | 22.4        | 21.2        | 102.8   | Germany                |
| Zviedrija            | 17.6  | 11.7        | 32.8        | 18.1        | 19.8        | 99.4  | Sweden                 |
| <b>EBTA valstis:</b> | <b>16.1</b>   | <b>11.8</b> | <b>35.0</b> | <b>19.7</b> | <b>17.4</b> | <b>100.4</b>  | <b>EFTA countries:</b> |
| Islande              | 19.7  | 13.9        | 34.0        | 18.3        | 14.0        | 97.8  | Iceland                |
| Lihtenšteina         | 14.9  | 11.4        | 34.3        | 22.5        | 17.0        | 101.7   | Liechtenstein          |
| Norvēģija            | 17.8  | 12.7        | 34.4        | 18.4        | 16.6        | 98.5  | Norway                 |
| Šveice               | 14.9  | 11.1        | 35.4        | 20.5        | 18.1        | 101.7   | Switzerland            |

 Datu avots  
 Dati atjaunoti

 EUROSTAT (*demo\_pjanind*)  
 04.04.2018.

 Data source  
 Last update

**F-7 DEMOGRĀFISKIE RĀDĪTĀJI IGAUNIJĀ, LATVIJĀ UN LIETUVĀ**
**F-7 DEMOGRAPHIC INDICATORS IN ESTONIA, LATVIA AND LITHUANIA**

|                           | Dabiskās kustības vispārīgie koeficienti (uz 1 000 iedzīvotāju)<br>Key vital statistics (per 1 000 inhabitants) |                  |                                 |                              | Summārais dzimstības koeficients<br>Total fertility rate | Jaundzimušo mātes vidējais vecums<br>Average age of mother at child-birth | Laulībā dzimušo īpatsvars, %<br>Ratio of marital births, % | Pirmās laulības vidējais vecums sievietei<br>Mean age of women at first marriage | Vidējais paredzamais mūža ilgums piedzimstot<br>Life expectancy at birth |                      | Miruši zīdaiņi (uz 1 000 dzīvi dzimūši)<br>Infant mortality (per 1 000 live births) |
|---------------------------|---|------------------|---------------------------------|------------------------------|--|---|--|--|--|----------------------|---|
|                           | dzimūši<br>births   | miruši<br>deaths | noslēgtas laulības<br>marriages | šķirtas laulības<br>divorces |  |   |  |  | virieši<br>males   | sievietes<br>females |   |
| <b>Igaunija/ Estonia</b>  |   |                  |                                 |                              |  |   |  |  |  |                      |   |
| 2000                      | 9.4   | 13.2             | 3.9                             | 3.0                          | 1.35   | 26.9  | 45.6   | 24.9   | 65.86  | 76.34                | 8.4   |
| 2005                      | 10.6  | 12.8             | 4.5                             | 3.0                          | 1.52   | 28.1  | 41.5   | 26.2   | 67.64  | 78.29                | 5.4   |
| 2010                      | 11.9  | 11.9             | 3.8                             | 2.2                          | 1.72   | 29.2  | 40.9   | 27.8   | 70.84  | 80.54                | 3.3   |
| 2011                      | 11.1  | 11.5             | 4.1                             | 2.3                          | 1.61   | 29.5  | 40.3   | 28.1   | 71.34  | 81.01                | 2.5   |
| 2012                      | 10.6  | 11.7             | 4.5                             | 2.4                          | 1.56   | 29.6  | 41.6   | 28.6   | 71.36  | 81.17                | 3.6   |
| 2013                      | 10.3  | 11.6             | 4.3                             | 2.5                          | 1.52   | 29.5  | 41.2   | 28.4   | 72.70  | 81.33                | 2.1   |
| 2014                      | 10.3  | 11.8             | 4.7                             | 2.5                          | 1.54   | 29.6  | 40.6   | 28.7   | 72.32  | 81.54                | 2.7   |
| 2015                      | 10.6  | 11.6             | 5.2                             | 2.6                          | 1.58   | 29.9  | 42.0   | 29.0   | 73.08  | 81.85                | 2.5   |
| 2016                      | 10.7  | 11.7             | 4.8                             | 2.5                          | 1.60   | 30.2  | 42.0   | 29.8   | 73.17  | 81.90                | 2.3   |
| 2017                      | 10.5  | 11.8             | 4.9                             | 2.5                          | 1.59   | 30.4  | 44.8   | 30.0   | 73.65  | 82.34                | 2.3   |
| <b>Latvija/ Latvia</b>    |   |                  |                                 |                              |  |   |  |  |  |                      |   |
| 2000                      | 8.6   | 13.6             | 3.9                             | 2.6                          | 1.24   | 26.8  | 59.6   | 24.9   | 64.56  | 75.75                | 10.3  |
| 2005                      | 9.8   | 14.6             | 5.6                             | 2.8                          | 1.39   | 27.5  | 55.3   | 26.0   | 64.92  | 76.32                | 7.7   |
| 2010                      | 9.4   | 14.3             | 4.4                             | 2.4                          | 1.36   | 28.5  | 55.6   | 27.4   | 67.92  | 77.87                | 5.6   |
| 2011                      | 9.1   | 13.9             | 5.2                             | 4.0                          | 1.34   | 28.6  | 55.4   | 27.7   | 68.57  | 78.52                | 6.6   |
| 2012                      | 9.8   | 14.3             | 5.5                             | 3.6                          | 1.44   | 28.8  | 55.0   | 28.0   | 68.85  | 78.72                | 6.3   |
| 2013                      | 10.2  | 14.3             | 5.7                             | 3.5                          | 1.52   | 29.1  | 55.4   | 28.5   | 69.27  | 78.76                | 4.4   |
| 2014                      | 10.9  | 14.3             | 6.3                             | 3.1                          | 1.65   | 29.4  | 56.0   | 28.9   | 69.08  | 79.26                | 3.8   |
| 2015                      | 11.1  | 14.4             | 6.9                             | 2.6                          | 1.71   | 29.8  | 58.5   | 29.2   | 69.69  | 79.33                | 4.1   |
| 2016                      | 11.2  | 14.6             | 6.6                             | 3.1                          | 1.74   | 30.0  | 59.1   | 29.7   | 69.75  | 79.41                | 3.7   |
| 2017                      | 10.7  | 14.8             | 6.8                             | 3.1                          | 1.70   | 30.2  | 59.6   | 29.5   | 69.79  | 79.56                | 4.1   |
| <b>Lietuva/ Lithuania</b> |   |                  |                                 |                              |  |   |  |  |  |                      |   |
| 2000                      | 9.8   | 11.1             | 4.8                             | 3.1                          | 1.39   | 26.6  | 77.4   | 23.8   | 66.74  | 77.37                | 8.5   |
| 2005                      | 8.9   | 13.2             | 6.0                             | 3.3                          | 1.29   | 27.5  | 72.0   | 25.1   | 65.21  | 77.48                | 7.1   |
| 2010                      | 9.9   | 13.6             | 6.0                             | 3.2                          | 1.50   | 28.9  | 74.3   | 26.5   | 67.55  | 78.76                | 4.9   |
| 2011                      | 10.0  | 13.6             | 6.3                             | 3.4                          | 1.55   | 28.9  | 72.3   | 26.7   | 68.03  | 79.12                | 4.7   |
| 2012                      | 10.2  | 13.7             | 6.9                             | 3.5                          | 1.60   | 29.0  | 71.2   | 27.0   | 68.39  | 79.45                | 3.9   |
| 2013                      | 10.1  | 14.0             | 6.9                             | 3.4                          | 1.59   | 29.2  | 70.5   | 27.0   | 68.53  | 79.38                | 3.7   |
| 2014                      | 10.3  | 13.7             | 7.6                             | 3.3                          | 1.63   | 29.4  | 71.0   | 27.2   | 69.13  | 79.88                | 3.9   |
| 2015                      | 10.8  | 14.4             | 7.6                             | 3.2                          | 1.70   | 29.5  | 72.3   | 27.4   | 69.14  | 79.63                | 4.2   |
| 2016                      | 10.7  | 14.3             | 7.4                             | 3.1                          | 1.69   | 29.7  | 72.6   | 27.7   | 69.49  | 80.00                | 4.5   |
| 2017                      | 10.5  | 14.2             | 7.5                             | 3.0                          | 1.63   | 29.8  | 73.2   | 27.8   | 70.70  | 80.38                | 2.9   |

Datu avots

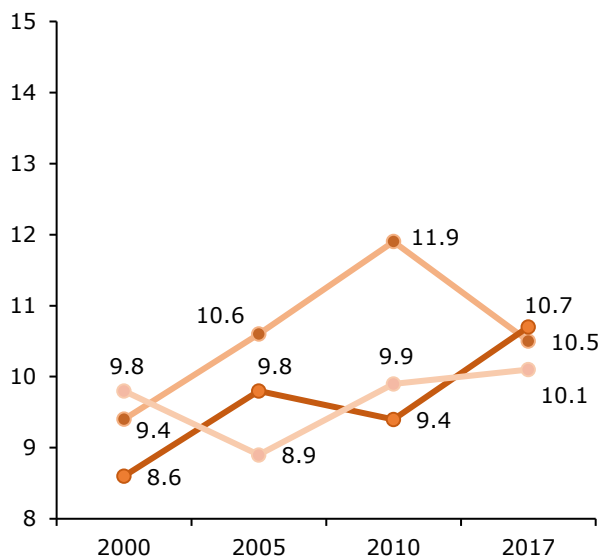
[www.stat.ee](http://www.stat.ee)  
[www.osp.stat.gov.lt](http://www.osp.stat.gov.lt)

Data source

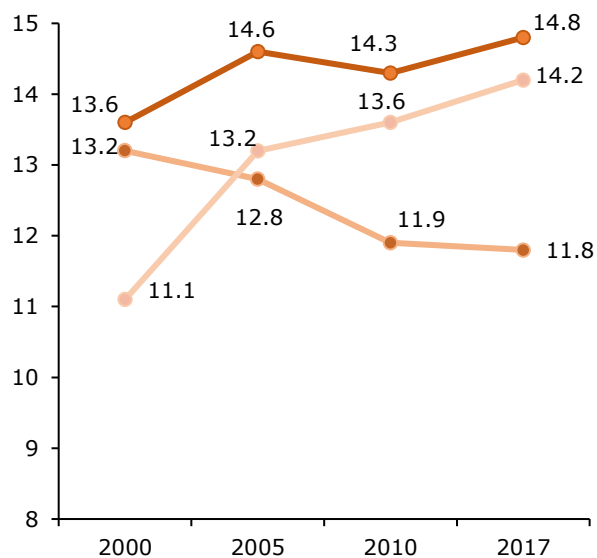
**F-8-D DEMOGRĀFISKIE RĀDĪTĀJI IGAUNIJĀ, LATVIJĀ UN LIETUVĀ  
2000., 2005., 2010. UN 2017. GADĀ**

F-8-D DEMOGRAPHIC INDICATORS IN ESTONIA, LATVIA AND LITHUANIA; 2000, 2005, 2010 AND 2017  
(uz 1 000 iedzīvotāju/ per 1 000 inhabitants)

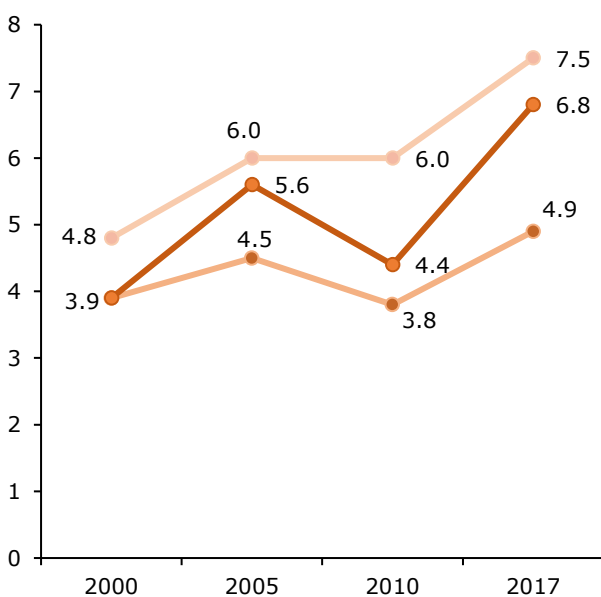
**Dzimuši/ Births**



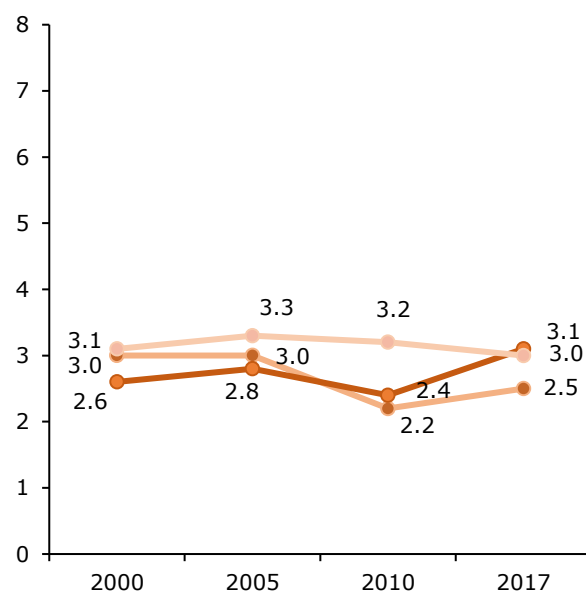
**Miruši/ Deaths**



**Noslēgtas laulības/ Marriages**



**Šķirtas laulības/ Divorces**



■ Igaunija/ Estonia ■ Latvija/ Latvia ■ Lietuva/ Lithuania

**F-9 NOSLĒGTĀS UN ŠKIRTĀS LAULĪBAS ES UN EBTA DALĪBVALSTĪS**
**F-9 MARRIAGES AND DIVORCES IN EU AND EFTA COUNTRIES**

|                      | Gads<br>Year | Laulības<br>vispārīgais<br>koeficients<br>Crude marriage<br>rate | Pirmajā laulībā stājušos<br>vidējais vecums<br>Mean age at first marriage |                           | Laulību<br>šķiršanas<br>vispārīgais<br>koeficients<br>Crude divorce rate |                        |
|----------------------|--------------|--|---|---------------------------|--|------------------------|
|                      |              |  | sievietes<br>females  | vīrieši<br>males          |  |                        |
| <b>ES-28</b>         | <b>2015</b>  | <b>4.3</b>   | ...   | ...                       | <b>1.9</b>   | <b>EU-28</b>           |
| tai skaitā:          |              |  |   |                           |  | of which:              |
| Apvienotā Karaliste  | 2016         | <sup>(1)</sup> 4.4   | <sup>(1)</sup> 31.5   | <sup>(1)</sup> 33.4       | 1.8  | United Kingdom         |
| Austrija             | 2016         | 5.1  | 34.2  | 37.6                      | 1.8  | Austria                |
| Beļģija              | 2016         | 3.9  | ...   | ...                       | 2.1  | Belgium                |
| Bulgārija            | 2016         | 3.8  | 27.1  | 30.5                      | 1.5  | Bulgaria               |
| Čehija               | 2016         | 4.8  | 29.0  | 31.7                      | 2.4  | Czechia                |
| Dānija               | 2016         | 5.4  | 32.2  | 34.7                      | 3.0  | Denmark                |
| Francija             | 2016         | 3.5  | <sup>(1)</sup> 32.2   | <sup>(1)</sup> 34.4       | 1.9  | France                 |
| Grieķija             | 2016         | 4.6  | 30.1  | 33.2                      | 1.0  | Greece                 |
| Horvātija            | 2016         | 4.9  | 28.0  | 30.8                      | 1.7  | Croatia                |
| Igaunija             | 2016         | 4.8  | 29.7  | 32.2                      | 2.5  | Estonia                |
| Īrija                | 2016         | 4.8  | <sup>(1)</sup> 32.0   | <sup>(1)</sup> 33.8       | <sup>(1)</sup> 0.7   | Ireland                |
| Itālija              | 2016         | 3.4  | 31.9  | 34.7                      | 1.6  | Italy                  |
| Kipra                | 2016         | 7.5  | ...   | ...                       | 2.3  | Cyprus                 |
| <b>Latvija</b>       | <b>2016</b>  | <b>6.6</b>   | <b>28.8</b>   | <b>31.1</b>               | <b>3.1</b>   | <b>Latvia</b>          |
| Lietuva              | 2016         | 7.4  | 27.9  | 30.3                      | 3.1  | Lithuania              |
| Luksemburga          | 2016         | 3.2  | 31.6  | 33.8                      | 2.1  | Luxembourg             |
| Malta                | 2016         | 6.7  | <sup>(3)</sup> 29.2   | <sup>(3)</sup> 31.6       | 0.8  | Malta                  |
| Nīderlande           | 2016         | 3.8  | 31.1  | 33.6                      | 2.0  | Netherlands            |
| Polija               | 2016         | 5.1  | 27.1  | 29.5                      | 1.7  | Poland                 |
| Portugāle            | 2016         | 3.1  | 30.4  | 32.2                      | 2.2  | Portugal               |
| Rumānija             | 2016         | 6.8  | 27.0  | 30.4                      | 1.5  | Romania                |
| Slovākija            | 2016         | 5.5  | 28.3  | 31.1                      | 1.7  | Slovakia               |
| Slovēnija            | 2016         | 3.2  | 30.3  | 32.6                      | 1.2  | Slovenia               |
| Somija               | 2016         | 4.5  | 31.3  | 33.7                      | 2.5  | Finland                |
| Spānija              | 2016         | 3.7  | 33.0  | 35.1                      | 2.1  | Spain                  |
| Ungārija             | 2016         | 5.3  | 29.2  | 32.1                      | 2.0  | Hungary                |
| Vācija               | 2016         | 5.0  | 31.1  | 33.8                      | 2.0  | Germany                |
| Zviedrija            | 2016         | 5.4  | 33.8  | 36.5                      | 2.4  | Sweden                 |
| <b>EBTA valstis:</b> | <b>2011</b>  | <b>5.0</b>   | <b><sup>(3)</sup>30.4</b>   | <b><sup>(3)</sup>32.9</b> | <b>2.1</b>   | <b>EFTA countries:</b> |
| Islande              | 2011         | 4.6  | <sup>(3)</sup> 32.4   | <sup>(3)</sup> 34.4       | 1.6  | Iceland                |
| Lihtenšteina         | 2012         | 5.0  | <sup>(2)</sup> 31.5   | <sup>(2)</sup> 33.5       | 2.4  | Liechtenstein          |
| Norvēģija            | 2016         | 4.5  | 31.9  | 34.7                      | 1.9  | Norway                 |
| Šveice               | 2016         | 5.0  | 30.4  | 32.7                      | 2.0  | Switzerland            |

 Datu avots  
 Dati atjaunoti

 EUROSTAT (*demo\_nind; demo\_ndivind*)  
 16.07.2018.

 Data source  
 Last update

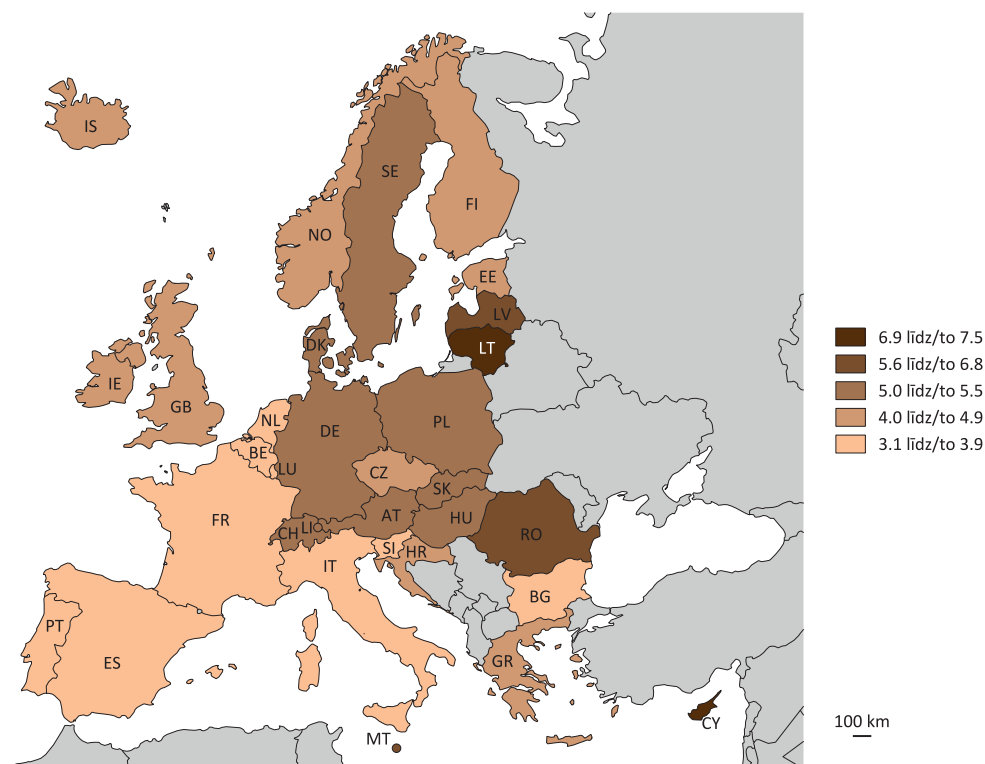
<sup>1</sup> 2015. gads/ year 2015

<sup>2</sup> 2012. gads/ year 2012

<sup>3</sup> 2011. gads/ year 2011

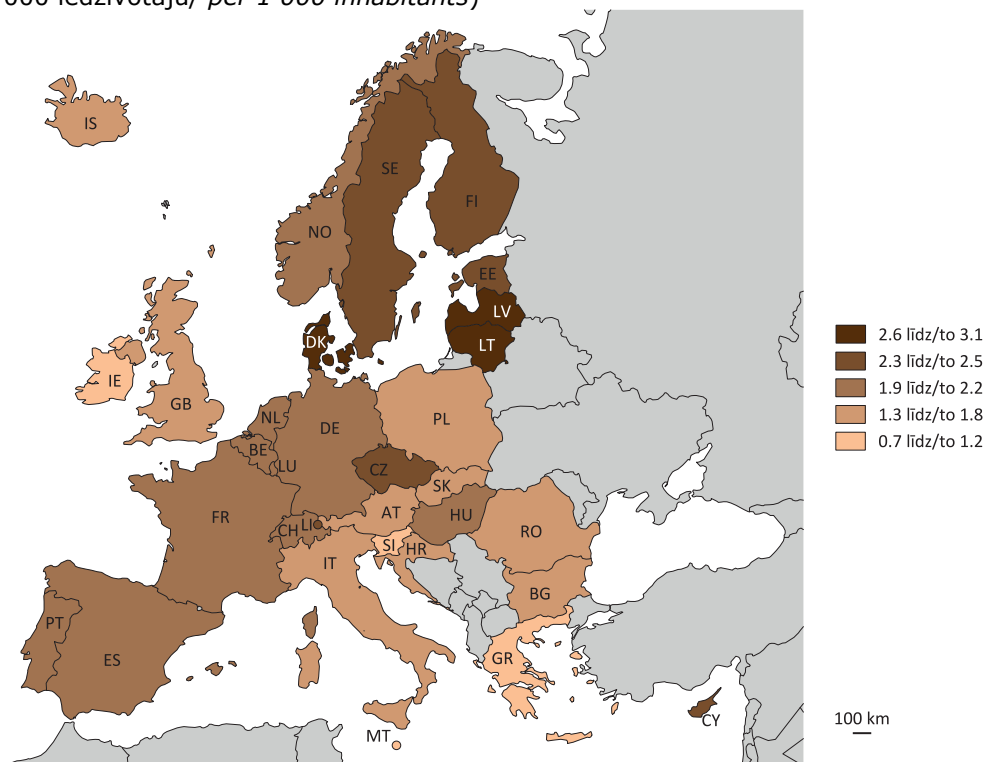
**F-10-K LAULĀTĪBAS VISPĀRĪGAIS KOEFICIENS ES UN EBTA DALĪBVALSTĪS  
2011.–2016. GADĀ**

F-10-K CRUDE MARRIAGE RATE IN EU AND EFTA COUNTRIES; 2011–2016  
(uz 1 000 iedzīvotāju/ per 1 000 inhabitants)



**F-11-K ŠĶIRTO LAULĪBU VISPĀRĪGAIS KOEFICIENS ES UN EBTA DALĪBVALSTĪS  
2011.–2016. GADĀ**

F-11-K CRUDE DIVORCE RATE IN EU AND EFTA COUNTRIES; 2011–2016  
(uz 1 000 iedzīvotāju/ per 1 000 inhabitants)



**F-12 DZIMSTĪBAS RĀDĪTĀJI ES UN EBTA DALĪBVALSTĪS**
**F-12 FERTILITY RATES IN EU AND EFTA COUNTRIES**

|                        | Gads<br>Year | Dzimstības<br>vispārīgais<br>koeficients<br>2017. gadā<br>Crude birth<br>rate, 2017 | Summārais<br>dzimstības<br>koeficients<br>Total fertility<br>rate | Jaun-<br>dzimušo<br>mātes<br>vidējais<br>vecums<br>Mean<br>age of<br>women<br>at<br>childbirth | Jaun-<br>dzimušo<br>mātes<br>vidējais<br>vecums ar<br>pirmo<br>bērnu<br>Mean age<br>of women<br>at first<br>childbirth | Fertilā<br>vecuma<br>sieviešu<br>ipatsvars<br>kopskaitā<br>2017. gadā<br>Share of<br>females at<br>fertile age in<br>total female<br>population,<br>2017 | Ārļaulībā<br>dzīvi<br>ipatsvars,<br>%<br>Proportion<br>of extra-<br>marital<br>live<br>births, % |                        |
|------------------------|--------------|---|---|--|--|--|--|------------------------|
| <b>ES-28</b>           | <b>2016</b>  | <b>(ep)9.9</b>  | <b>1.60</b>   | <b>30.6</b>  | <b>29.0</b>  | <b>43.3</b>  | <b>(p)42.6</b>   | <b>EU-28</b>           |
| Apvienotā<br>Karaliste | 2016         | (p)11.4   | 1.79  | 30.4   | 28.9   | 44.6   | 47.7   | United Kingdom         |
| Austrija               | 2016         | (p)10.0   | 1.53  | 30.6   | 29.2   | 44.6   | 42.2   | Austria                |
| Beļģija                | 2016         | 10.5  | 1.68  | 30.5   | 28.8   | 43.4   | 49.0   | Belgium                |
| Bulgārija              | 2016         | 9.0   | 1.54  | 27.6   | 26.0   | 42.2   | 58.6   | Bulgaria               |
| Čehija                 | 2016         | 10.8  | 1.63  | 30.0   | 28.2   | 44.4   | 48.6   | Czechia                |
| Dānija                 | 2016         | 10.6  | 1.79  | 31.0   | 29.3   | 43.8   | 54.0   | Denmark                |
| Francija               | 2016         | (p)11.4   | 1.92  | 30.5   | 28.5   | 42.2   | 59.7   | France                 |
| Grieķija               | 2016         | (ep)8.2   | 1.38  | 31.3   | 30.3   | 43.1   | 9.4  | Greece                 |
| Horvātija              | 2016         | 8.9   | 1.42  | 30.1   | 28.5   | 42.1   | 18.9   | Croatia                |
| Igaunija               | 2016         | 10.5  | 1.60  | 30.2   | 27.5   | 41.2   | 56.1   | Estonia                |
| Īrija                  | 2016         | (p)12.9   | 1.81  | 32.1   | 30.1   | 48.3   | 36.6   | Ireland                |
| Itālija                | 2016         | 7.6   | 1.34  | 31.8   | 31.0   | 41.6   | 28.0   | Italy                  |
| Kipra                  | 2016         | (p)10.7   | 1.37  | 31.4   | 29.6   | 50.2   | 19.1   | Cyprus                 |
| <b>Latvija</b>         | <b>2016</b>  | <b>10.7</b>   | <b>1.74</b>   | <b>29.6</b>  | <b>26.8</b>  | <b>40.3</b>  | <b>40.9</b>  | <b>Latvia</b>          |
| Lietuva                | 2016         | 10.1  | 1.69  | 29.7   | 27.3   | 41.1   | 27.4   | Lithuania              |
| Luksemburga            | 2016         | 10.4  | 1.41  | 31.7   | 30.5   | 49.4   | 40.7   | Luxembourg             |
| Malta                  | 2016         | (e)9.2  | 1.37  | 30.6   | 29.1   | 46.2   | 31.8   | Malta                  |
| Nīderlande             | 2016         | 9.9   | 1.66  | 31.3   | 29.8   | 43.8   | 50.4   | Netherlands            |
| Polija                 | 2016         | 10.6  | 1.39  | 29.4   | 27.2   | 45.7   | 25.0   | Poland                 |
| Portugāle              | 2016         | 8.4   | 1.36  | 31.1   | 29.6   | 42.9   | 52.8   | Portugal               |
| Rumānija               | 2016         | (ep)9.7   | 1.64  | 27.8   | 26.4   | 45.7   | 31.3   | Romania                |
| Slovākija              | 2016         | 10.7  | 1.48  | 28.8   | 27.0   | 47.1   | 40.2   | Slovakia               |
| Slovēnija              | 2016         | 9.8   | 1.58  | 30.3   | 28.8   | 42.3   | 58.6   | Slovenia               |
| Somija                 | 2016         | 9.6   | 1.57  | 30.8   | 29.0   | 41.0   | 44.9   | Finland                |
| Spānija                | 2016         | (p)8.4  | 1.34  | 32.0   | 30.8   | 44.6   | 45.9   | Spain                  |
| Ungārija               | 2016         | 9.7   | 1.53  | 29.6   | 27.8   | 44.2   | 46.7   | Hungary                |
| Vācija                 | 2016         | (e)9.5  | 1.60  | 30.9   | 29.4   | 41.3   | (p)35.5  | Germany                |
| Zviedrija              | 2016         | 11.5  | 1.85  | 31.1   | 29.2   | 43.4   | 54.9   | Sweden                 |
| <b>EBTA valstis:</b>   | <b>2016</b>  | <b>(p)10.8</b>  | <b>1.61</b>   | <b>31.4</b>  | <b>...</b>   | <b>45.7</b>  | <b>37.9</b>  | <b>EFTA countries:</b> |
| Islande                | 2016         | 11.9  | 1.74  | 30.6   | 27.8   | 47.1   | 69.8   | Iceland                |
| Lihtenšteina           | 2016         | (p)8.9  | 1.61  | 32.3   | ...  | 45.2   | 22.2   | Liechtenstein          |
| Norvēģija              | 2016         | 10.7  | 1.71  | 30.8   | 29.0   | 46.1   | 56.2   | Norway                 |
| Šveice                 | 2016         | (p)10.3   | 1.54  | 31.9   | 30.7   | 45.4   | 24.2   | Switzerland            |

 Datu avots  
 Dati atjaunoti

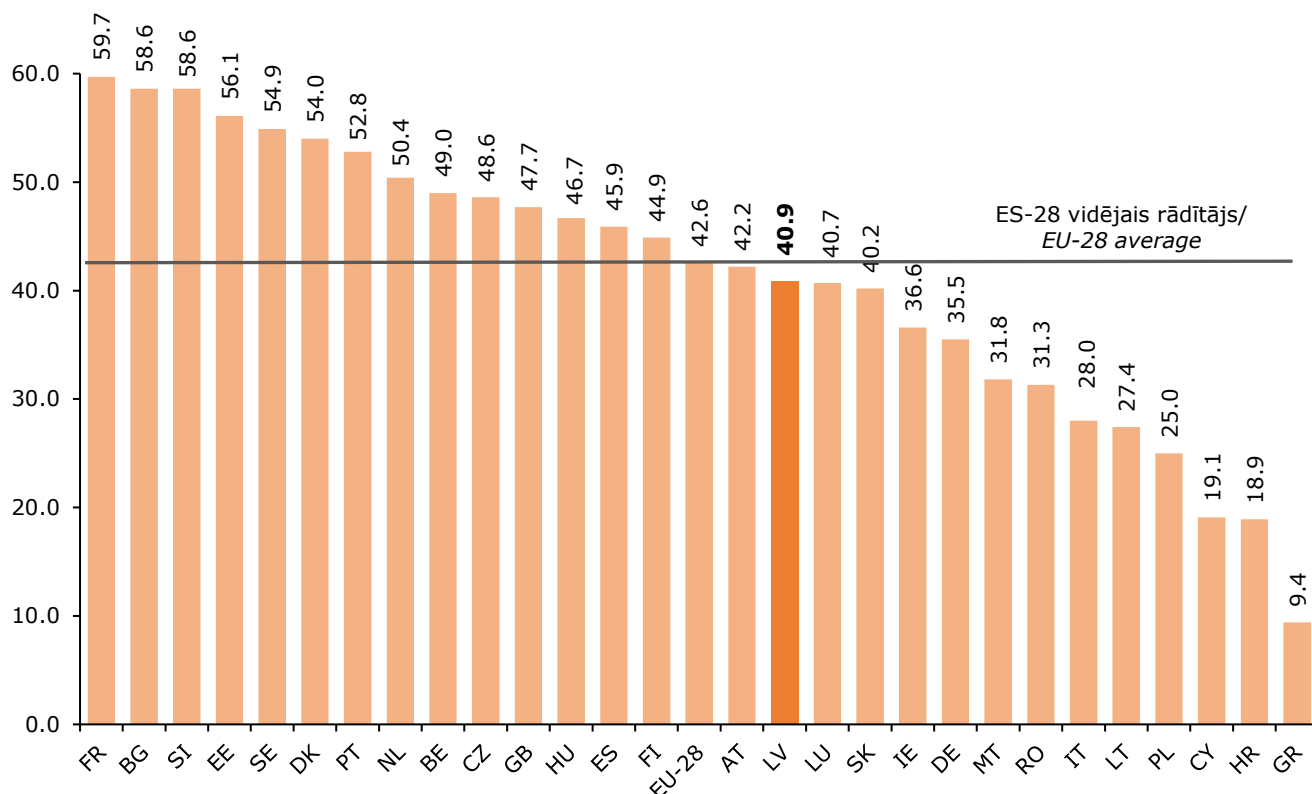
 EUROSTAT (demo\_find; demo\_gind; demo\_pjangroup)  
 16.07.2018.

 Data source  
 Last update

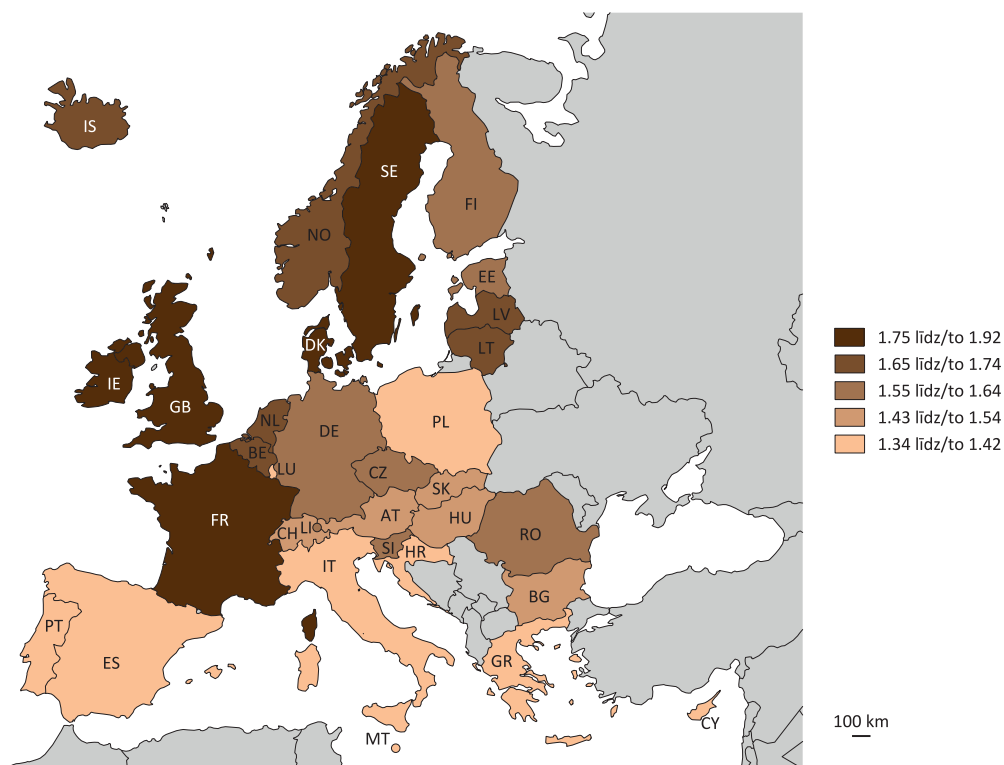
e – novērtējums/ estimate

p – provizorisks dati/ provisional data

**F-13-D ĀRLAULĪBĀ DZĪVI DZIMUŠO BĒRNU ĪPATSVARS ES DALĪBVALSTĪS 2016. GADĀ**  
 F-13-D PROPORTION OF EXTRA-MARITAL BIRTHS IN EU COUNTRIES; 2016  
 (procentos/ per cent)



**F-14-K SUMMĀRAIS DZIMSTĪBAS KOEFICIENTS ES UN EBTA DALĪBVALSTĪS 2016. GADĀ**  
 F-14-K TOTAL FERTILITY RATE IN EU AND EFTA COUNTRIES; 2016



**F-15 MIRSTĪBAS RĀDĪTĀJI ES UN EBTA DALĪBVALSTĪS**
**F-15 MORTALITY INDICATORS IN EU AND EFTA COUNTRIES**

(uz 100 000 iedzīvotāju/ per 100 000 inhabitants)

|                      | Gads<br>Year | Pavisam<br>Total | Tai skaitā nāves cēloņi<br>Of which by cause of death |  |  |  |  |                       | Miruši zīdaiņi (uz 1 000 dzīvi dzimušo) 2016. gadā<br>Infant mortality (per 1 000 live births), 2016 |                        |
|----------------------|--------------|------------------|---|--|--|--|--|-----------------------|--|------------------------|
|                      |              |                  | audzēji<br>neoplasms                                  | asinsrites sistēmas slimības<br>diseases of the circulatory system | ārēji nāves cēloņi<br>external causes of mortality | transporta negadījumi<br>transport accidents | tīšs paškaitējums<br>intentional self-harm | vardarbība<br>assault |  |                        |
| <b>ES-28</b>         | <b>2015</b>  | <b>1022.8</b>    | <b>268.3</b>  | <b>375.9</b>   | <b>46.4</b>  | <b>5.8</b>                                   | <b>11.0</b>                                | <b>0.7</b>            | <b>3.6</b>   | <b>EU-28</b>           |
| tai skaitā:          |              |                  |   |  |  |  |  |                       |  | of which:              |
| Apvienotā Karaliste  | 2015         | 920.6            | 258.2   | 242.1  | 36.3   | 2.7  | 7.2  | 0.1                   | 3.8  | United Kingdom         |
| Austrija             | 2015         | 949.7            | 243.7   | 413.4  | 53.4   | 5.9  | 14.7                                       | 0.6                   | 3.1  | Austria                |
| Beļģija              | 2015         | 973.8            | 254.5   | 279.7  | 61.9   | 6.6  | 16.7                                       | 1.1                   | 3.2  | Belgium                |
| Bulgārija            | 2015         | 1520.9           | 251.5   | 1004.1   | 40.5   | 9.6  | 9.5  | 1.4                   | 6.5  | Bulgaria               |
| Čehija               | 2015         | 1052.6           | 260.0   | 484.1  | 55.9   | 8.0  | 13.2                                       | 0.8                   | 2.8  | Czechia                |
| Dānija               | 2015         | 920.9            | 276.6   | 220.8  | 34.4   | 3.9  | 9.9  | 0.6                   | 3.1  | Denmark                |
| Francija             | 2015         | 890.7            | 254.4   | 218.1  | 58.9   | 4.9  | 13.7                                       | 0.5                   | 3.7  | France                 |
| Grieķija             | 2015         | 1115.9           | 279.4   | 427.1  | 35.0   | 8.5  | 4.8  | 0.9                   | 4.2  | Greece                 |
| Horvātija            | 2015         | 1290.0           | 339.9   | 611.4  | 68.9   | 10.5   | 17.6                                       | 0.9                   | 4.3  | Croatia                |
| Igaunija             | 2015         | 1167.8           | 299.8   | 612.4  | 68.9   | 6.6  | 15.7                                       | 3.7                   | 2.3  | Estonia                |
| Itālija              | 2015         | 1058.9           | 293.7   | 392.7  | 38.5   | 6.0  | 6.5  | 0.6                   | 2.8  | Italy                  |
| Īrija                | 2015         | 644.0            | 193.4   | 200.3  | 28.2   | 2.8  | 9.1  | 0.5                   | 3.0  | Ireland                |
| Kipra                | 2015         | 695.2            | 163.3   | 239.0  | 31.4   | 7.8  | 4.6  | 1.5                   | 2.6  | Cyprus                 |
| <b>Latvija</b>       | <b>2015</b>  | <b>1427.7</b>    | <b>303.0</b>  | <b>816.7</b>   | <b>89.6</b>  | <b>11.3</b>                                  | <b>19.7</b>                                | <b>5.2</b>            | <b>3.7</b>   | <b>Latvia</b>          |
| Lietuva              | 2015         | 1421.0           | 290.6   | 810.1  | 108.8  | 10.6   | 30.7                                       | 4.1                   | 4.5  | Lithuania              |
| Luksemburga          | 2015         | 692.9            | 194.0   | 209.6  | 49.5   | 6.3  | 12.6                                       | 0.9                   | 3.8  | Luxembourg             |
| Malta                | 2015         | 797.9            | 217.2   | 309.6  | 26.2   | 3.0  | 7.9  | 0.7                   | 7.4  | Malta                  |
| Nīderlande           | 2015         | 863.7            | 271.1   | 234.2  | 43.8   | 4.3  | 11.2                                       | 0.7                   | 3.5  | Netherlands            |
| Polija               | 2015         | 1042.2           | 277.9   | 475.5  | 53.0   | 9.5  | 14.5                                       | 0.8                   | 4.0  | Poland                 |
| Portugāle            | 2015         | 1048.1           | 261.3   | 312.1  | 46.5   | 7.7  | 10.9                                       | 1.0                   | 3.2  | Portugal               |
| Rumānija             | 2015         | 1309.8           | 259.2   | 776.9  | 50.0   | 11.8   | 11.4                                       | 1.6                   | 7.0  | Romania                |
| Slovākija            | 2015         | 989.6            | 253.8   | 443.3  | 64.7   | 9.0  | 9.1  | 0.8                   | 5.4  | Slovakia               |
| Slovēnija            | 2015         | 957.4            | 304.5   | 393.0  | 69.4   | 7.7  | 21.1                                       | 0.8                   | 2.0  | Slovenia               |
| Somija               | 2015         | 951.7            | 227.7   | 353.9  | 59.9   | 5.6  | 13.3                                       | 1.3                   | 1.9  | Finland                |
| Spānija              | 2015         | 906.1            | 239.6   | 265.7  | 31.9   | 4.5  | 7.7  | 0.6                   | 2.7  | Spain                  |
| Ungārija             | 2015         | 1335.5           | 338.3   | 664.2  | 60.3   | 8.7  | 18.9                                       | 1.3                   | 3.9  | Hungary                |
| Vācija               | 2015         | 1135.9           | 286.6   | 438.0  | 45.4   | 4.8  | 12.4                                       | 0.5                   | 3.4  | Germany                |
| Zviedrija            | 2015         | 922.8            | 239.2   | 326.2  | 52.1   | 3.2  | 12.1                                       | 1.0                   | 2.5  | Sweden                 |
| <b>EBTA valstis:</b> | <b>2015</b>  | ...              | ...   | ...  | ...  | ...  | ...  | ...                   | <b>3.0</b>   | <b>EFTA countries:</b> |
| Islande              | 2015         | 652.6            | 183.2   | 224.3  | 41.1   | 4.5  | 12.7                                       | 1.2                   | 0.7  | Iceland                |
| Lihtenšteina         | 2015         | 653.4            | 170.7   | 157.4  | 16.0   | 2.7  | 2.7  | ...                   | 2.6  | Liechtenstein          |
| Norvēģija            | 2015         | 770.0            | 213.1   | 224.5  | 47.1   | 3.3  | 11.4                                       | 0.4                   | 2.2  | Norway                 |
| Šveice               | 2015         | 814.8            | 215.5   | 262.9  | 47.1   | 4.0  | 13.0                                       | 0.6                   | 3.6  | Switzerland            |

 Datu avots  
Dati atjaunoti

 EUROSTAT (demo\_minfind; hlth\_cd\_acdr2)  
25.04.2018.; 06.04.2018.

 Data source  
Last update

**F-16 VIDĒJAIS PAREDZAMAIS MŪŽA ILGUMS IEDZĪVOTĀJIEM NOTEIKTĀ VECUMĀ ES UN EBTA DALĪBVALSTĪS 2016. GADĀ**

F-16 AVERAGE AGE-SPECIFIC LIFE EXPECTANCY IN EU AND EFTA COUNTRIES; 2016

|                      | Vīrieši/ Males       |                          |                          | Sievietes/ Females   |                          |                          |                        |
|----------------------|----------------------|--------------------------|--------------------------|----------------------|--------------------------|--------------------------|------------------------|
|                      | piedzimstot at birth | 15 gadu vecumā at age 15 | 65 gadu vecumā at age 65 | piedzimstot at birth | 15 gadu vecumā at age 15 | 65 gadu vecumā at age 65 |                        |
| <b>ES-28</b>         | <b>78.2</b>          | <b>63.6</b>              | <b>18.2</b>              | <b>83.6</b>          | <b>69.0</b>              | <b>21.6</b>              | <b>EU-28</b>           |
| tai skaitā:          |                      |                          |                          |                      |                          |                          | <i>of which:</i>       |
| Apvienotā Karaliste  | 79.4                 | 64.9                     | 18.8                     | 83.0                 | 68.4                     | 21.1                     | United Kingdom         |
| Austrija             | 79.3                 | 64.7                     | 18.5                     | 84.1                 | 69.5                     | 21.7                     | Austria                |
| Beļģija              | 79.0                 | 64.4                     | 18.4                     | 84.0                 | 69.3                     | 21.9                     | Belgium                |
| Bulgārija            | 71.3                 | 57.1                     | 14.2                     | 78.5                 | 64.1                     | 17.9                     | Bulgaria               |
| Čehija               | 76.1                 | 61.5                     | 16.2                     | 82.1                 | 67.4                     | 20.0                     | Czechia                |
| Dānija               | 79.0                 | 64.4                     | 18.2                     | 82.8                 | 68.1                     | 20.8                     | Denmark                |
| Francija             | 79.5                 | 64.9                     | 19.6                     | 85.7                 | 71.1                     | 23.7                     | France                 |
| Grieķija             | 78.9                 | 64.4                     | 18.9                     | 84.0                 | 69.4                     | 21.7                     | Greece                 |
| Horvātija            | 75.0                 | 60.4                     | 15.6                     | 81.3                 | 66.8                     | 19.2                     | Croatia                |
| Igaunija             | 73.3                 | 58.7                     | 15.6                     | 82.2                 | 67.5                     | 20.9                     | Estonia                |
| Īrija                | 79.9                 | 65.2                     | 18.6                     | 83.6                 | 68.9                     | 21.1                     | Ireland                |
| Itālija              | 81.0                 | 66.3                     | 19.4                     | 85.6                 | 70.9                     | 22.9                     | Italy                  |
| Kipra                | 80.5                 | 65.9                     | 19.0                     | 84.9                 | 70.2                     | 21.8                     | Cyprus                 |
| <b>Latvija</b>       | <b>69.8</b>          | <b>55.2</b>              | <b>14.0</b>              | <b>79.6</b>          | <b>65.1</b>              | <b>19.0</b>              | <b>Latvia</b>          |
| Lietuva              | 69.5                 | 55.0                     | 14.2                     | 80.1                 | 65.7                     | 19.4                     | Lithuania              |
| Luksemburga          | 80.1                 | 65.6                     | 18.9                     | 85.4                 | 70.7                     | 22.7                     | Luxembourg             |
| Malta                | 80.6                 | 66.4                     | 19.7                     | 84.4                 | 70.0                     | 22.1                     | Malta                  |
| Nīderlande           | 80.0                 | 65.4                     | 18.5                     | 83.2                 | 68.6                     | 21.1                     | Netherlands            |
| Polija               | 73.9                 | 59.3                     | 16.0                     | 82.0                 | 67.4                     | 20.5                     | Poland                 |
| Portugāle            | 78.1                 | 63.5                     | 18.0                     | 84.3                 | 69.7                     | 21.8                     | Portugal               |
| Rumānija             | 71.7                 | 57.5                     | 14.7                     | 79.1                 | 64.8                     | 18.3                     | Romania                |
| Slovākija            | 73.8                 | 59.4                     | 15.3                     | 80.7                 | 66.2                     | 19.2                     | Slovakia               |
| Slovēnija            | 78.2                 | 63.4                     | 17.9                     | 84.3                 | 69.5                     | 21.8                     | Slovenia               |
| Somija               | 78.6                 | 63.9                     | 18.2                     | 84.4                 | 69.6                     | 21.9                     | Finland                |
| Spānija              | 80.5                 | 65.9                     | 19.4                     | 86.3                 | 71.6                     | 23.6                     | Spain                  |
| Ungārija             | 72.6                 | 58.1                     | 14.6                     | 79.7                 | 65.1                     | 18.7                     | Hungary                |
| Vācija               | 78.6                 | 64.0                     | 18.1                     | 83.5                 | 68.8                     | 21.3                     | Germany                |
| Zviedrija            | 80.6                 | 65.9                     | 19.1                     | 84.1                 | 69.4                     | 21.5                     | Sweden                 |
| <b>EBTA valstis:</b> | <b>81.3</b>          | <b>66.6</b>              | <b>19.6</b>              | <b>85.0</b>          | <b>70.4</b>              | <b>22.4</b>              | <b>EFTA countries:</b> |
| Islande              | 80.4                 | 65.6                     | 18.7                     | 84.1                 | 69.3                     | 21.3                     | Iceland                |
| Lihtenšteina         | 80.6                 | 65.6                     | 18.1                     | 84.0                 | 69.5                     | 22.6                     | Liechtenstein          |
| Norvēģija            | 80.7                 | 66.0                     | 19.1                     | 84.2                 | 69.4                     | 21.6                     | Norway                 |
| Šveice               | 81.7                 | 67.1                     | 20.0                     | 85.6                 | 71.0                     | 22.9                     | Switzerland            |

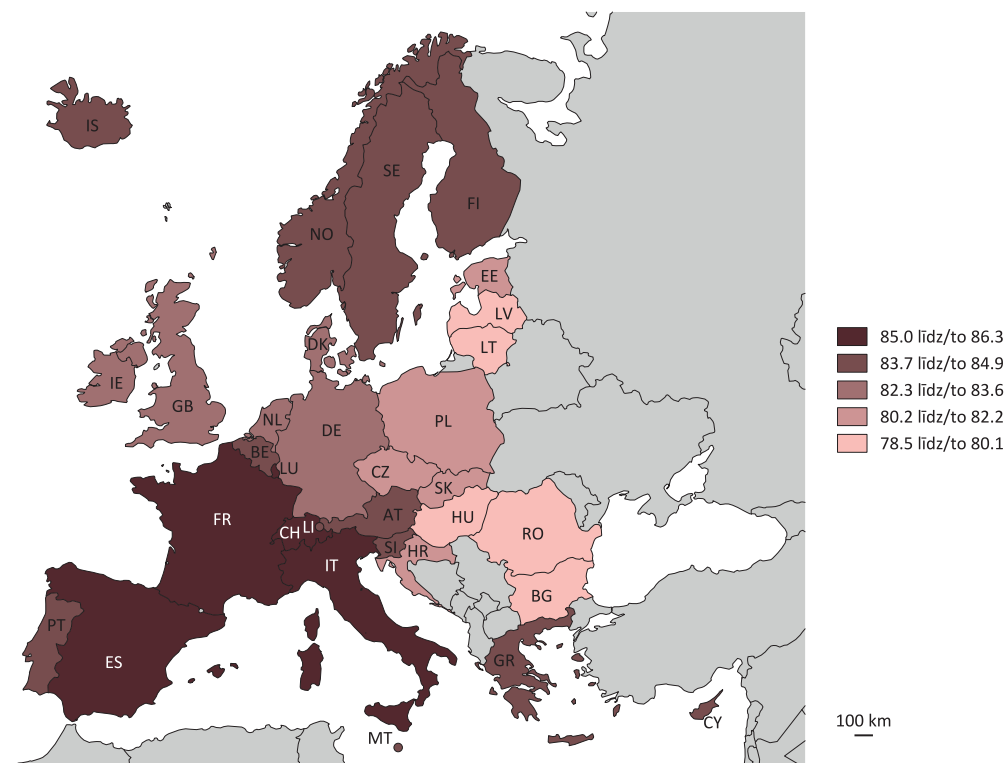
 Datu avots  
 Dati atjaunoti

 EUROSTAT (*demo\_mlexpec*)  
 06.04.2018.

 Data source  
 Last update

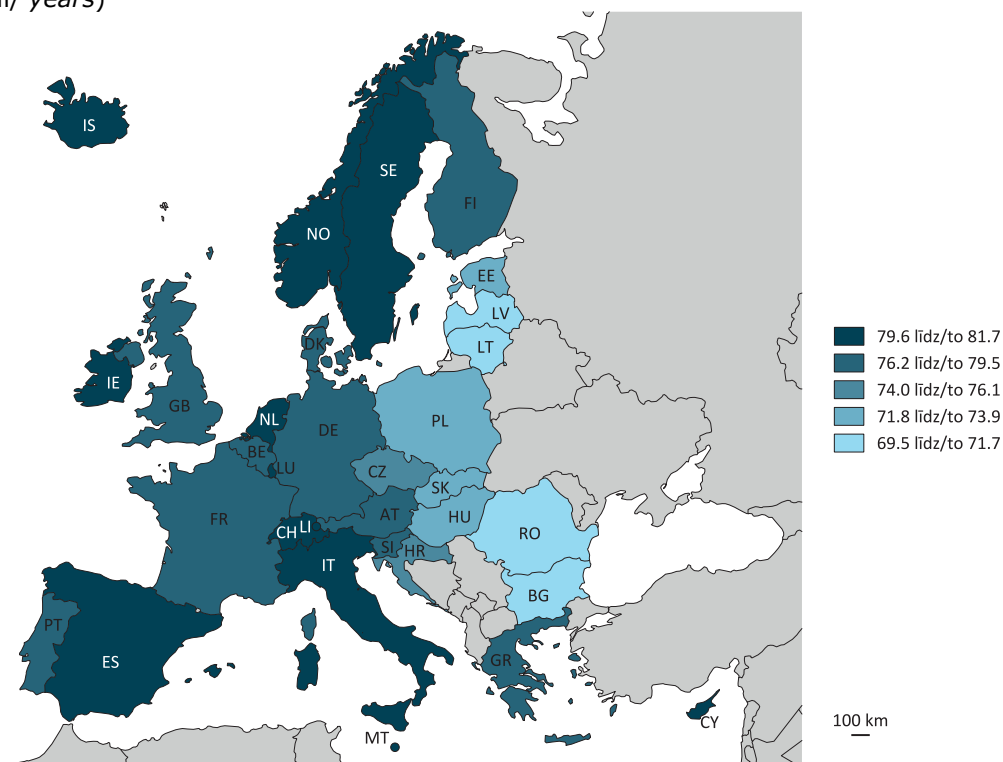
**F-17-K PAREDZAMĀIS MŪŽA ILGUMS SIEVIETĒM ES UN EBTA DALĪBVALSTĪS  
2016. GADĀ**

F-17-K FEMALE LIFE EXPECTANCY AT BIRTH IN EU AND EFTA COUNTRIES; 2016  
(gadi/ years)



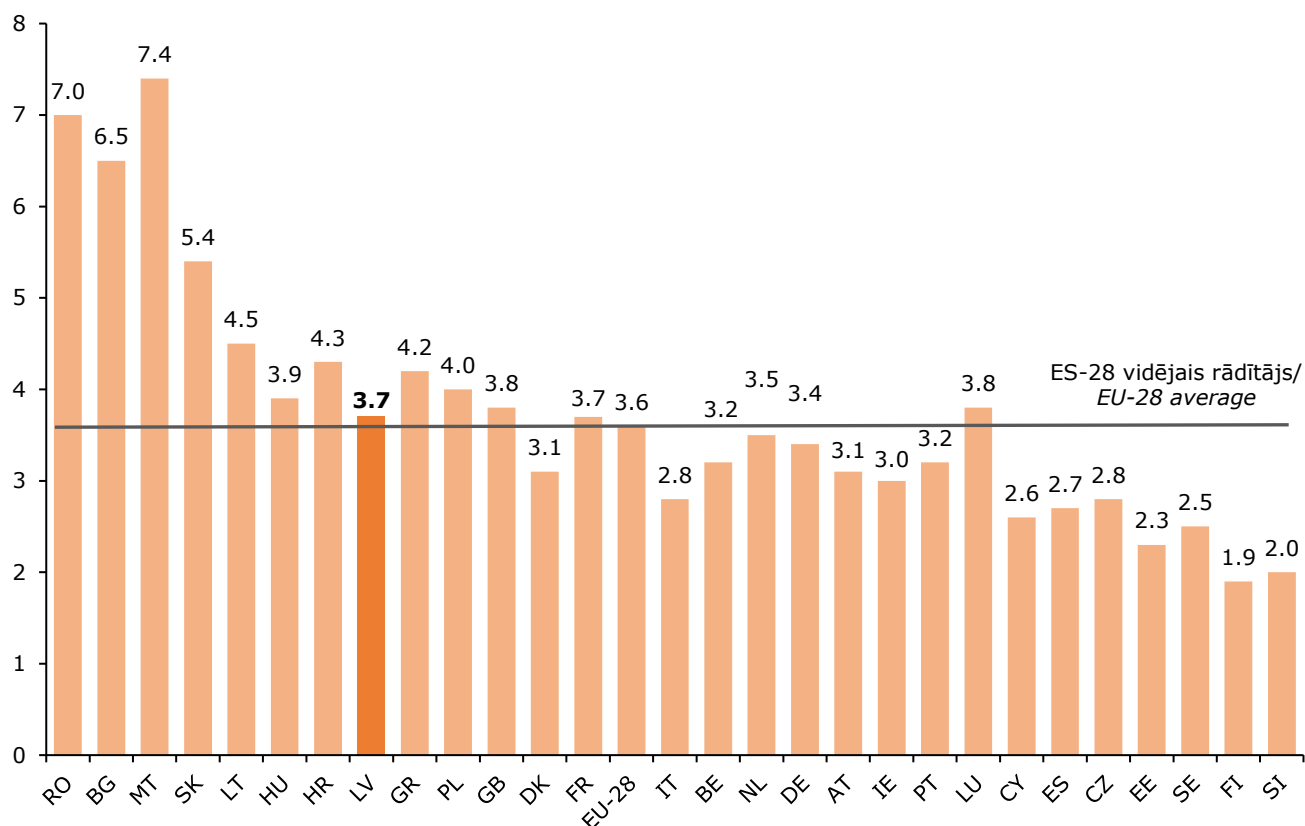
**F-18-K PAREDZAMĀIS MŪŽA ILGUMS VĪRIEŠIEM ES UN EBTA DALĪBVALSTĪS  
2016. GADĀ**

F-18-K MALE LIFE EXPECTANCY AT BIRTH IN EU AND EFTA COUNTRIES; 2016  
(gadi/ years)



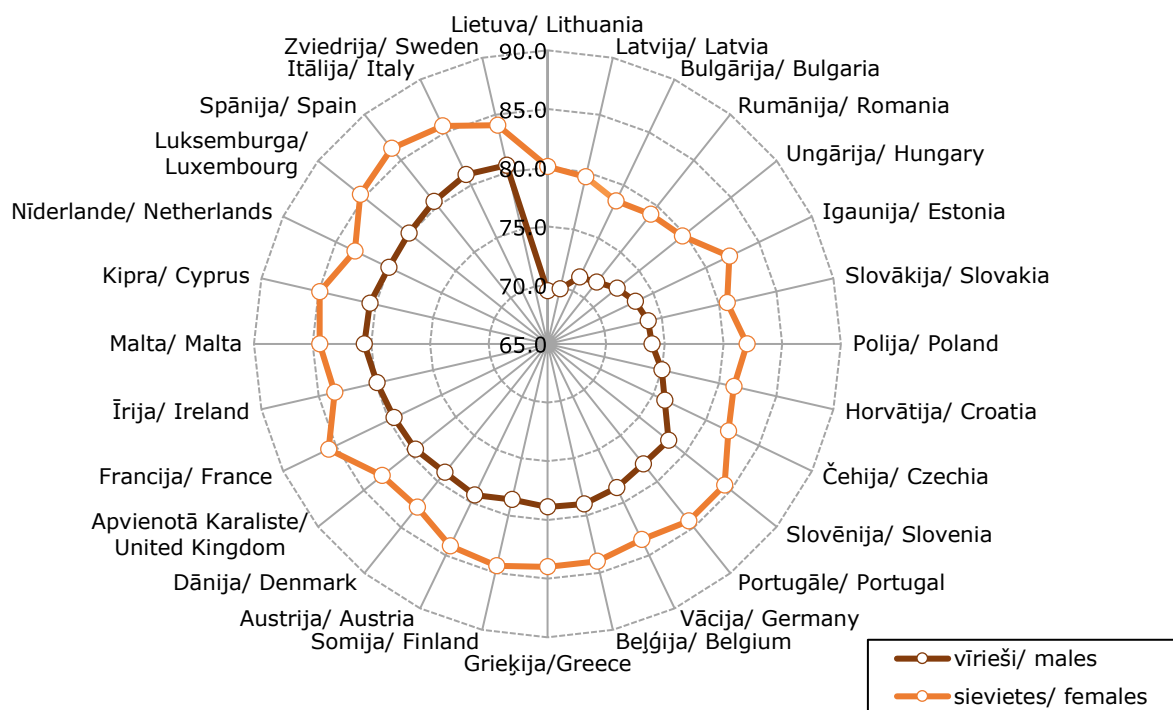
**F-19-D ZĪDAIŅU MIRSTĪBAS KOEFICIENTS ES DALĪBVALSTĪS 2016. GADĀ**

F-19-D INFANT MORTALITY RATE IN EU COUNTRIES; 2016



**F-20-D SIEVIEŠU UN VĪRIEŠU PAREDZAMĀIS MŪŽA ILGUMS ES DALĪBVALSTĪS 2016. GADĀ**

F-20-D GENDER-SPECIFIC LIFE EXPECTANCY IN EU COUNTRIES; 2016



**F-21 STARPTAUTISKĀ ILGTERMIŅA MIGRĀCIJA ES UN EBTA DALĪBVALSTĪS  
2016. GADĀ**

F-21 INTERNATIONAL LONG-TERM MIGRATION IN EU AND EFTA COUNTRIES; 2016

| Valsts               | Imigrācija<br>Immigration | Emigrācija<br>Emigration | Migrācijas saldo<br>Net migration | Country        |
|----------------------|---------------------------|--------------------------|-----------------------------------|----------------|
| <b>ES-28</b>         |                           |                          | <b>EU-28</b>                      |                |
| tai skaitā:          |                           |                          | of which:                         |                |
| Apvienotā Karaliste  | 588993                    | 340440                   | 248553                            | United Kingdom |
| Austrija             | 129509                    | 64428                    | 65081                             | Austria        |
| Beļģija              | 123702                    | 92471                    | 31231                             | Belgium        |
| Bulgārija            | 21241                     | 30570                    | -9329                             | Bulgaria       |
| Čehija               | 64083                     | 38864                    | 25219                             | Czechia        |
| Dānija               | 74383                     | 52654                    | 21729                             | Denmark        |
| Francija             | 378115                    | 309805                   | 68310                             | France         |
| Grieķija             | 116867                    | 106535                   | 10332                             | Greece         |
| Horvātija            | 13985                     | 36436                    | -22451                            | Croatia        |
| Igaunija             | 14822                     | 13792                    | 1030                              | Estonia        |
| Īrija                | 85185                     | 62056                    | 23129                             | Ireland        |
| Itālija              | 300823                    | 157065                   | 143758                            | Italy          |
| Kipra                | 17391                     | 14892                    | 2499                              | Cyprus         |
| <b>Latvija</b>       | <b>8345</b>               | <b>20574</b>             | <b>-12229</b>                     | <b>Latvia</b>  |
| Lietuva              | 20162                     | 50333                    | -30171                            | Lithuania      |
| Luksemburga          | 22888                     | 13442                    | 9446                              | Luxembourg     |
| Malta                | 17051                     | 8303                     | 8748                              | Malta          |
| Nīderlande           | 189232                    | 111477                   | 77755                             | Netherlands    |
| Polija               | 208302                    | 236441                   | -28139                            | Poland         |
| Portugāle            | 29925                     | 38273                    | -8348                             | Portugal       |
| Rumānija             | 137455                    | 207578                   | -70123                            | Romania        |
| Slovākija            | 7686                      | 3801                     | 3885                              | Slovakia       |
| Slovēnija            | 16623                     | 15572                    | 1051                              | Slovenia       |
| Somija               | 34905                     | 18082                    | 16823                             | Finland        |
| Spānija              | 414746                    | 327325                   | 87421                             | Spain          |
| Ungārija             | 53618                     | 39889                    | 13729                             | Hungary        |
| Vācija               | 1029852                   | 533762                   | 496090                            | Germany        |
| Zviedrija            | 163005                    | 45878                    | 117127                            | Sweden         |
| <b>EBTA valstis:</b> |                           |                          | <b>EFTA countries:</b>            |                |
| Islande              | 8710                      | 4159                     | 4551                              | Iceland        |
| Lihtenšteina         | 607                       | 522                      | 85                                | Liechtenstein  |
| Norvēģija            | 61460                     | 34694                    | 26766                             | Norway         |
| Šveice               | 149305                    | 120653                   | 28652                             | Switzerland    |

 Datu avots  
Dati atjaunoti

 EUROSTAT (*migr\_imm8; migr\_emi2*)  
06.04.2018.

 Data source  
Last update

## METODOLOĢIJA UN TERMINU SKAIDROJUMI

### Sākotnējo demogrāfisko datu iegūšanas avoti ir:

- ◆ civilstāvokļa aktu reģistri, kas tiek sagatavoti pilsētu un novadu dzimtsarakstu nodaļās un ievadīti Civilstāvokļa aktu reģistrācijas informācijas sistēmā (CARIS);
- ◆ Pilsonības un migrācijas lietu pārvaldes Iedzīvotāju reģistrs – informācija par iedzīvotāju skaitu, vecumsastāvu, tautību, valstisko piederību, migrāciju u.c.;
- ◆ Slimību profilakses un kontroles centra dati par nāves cēloni;
- ◆ Valsts zemes dienesta dati par zemes platībām;
- ◆ citi datu avoti.

**Informācijas iegūšanas metode ir pilns apsekojums.** Tas nozīmē, ka demogrāfisko datu iegūšanā netiek izmantota izlases metode. Datu vākšana pilna apsekojuma formā ļauj iegūtus datus publicēt par katru valsts administratīvo teritoriju, kas nav iespējams, ja datu iegūšanai tiek lietota izlases metode.

**Iedzīvotāju skaita un starptautiskās ilgtermiņa migrācijas aprēķins (sākot ar 2012. gadu)** – CSP ir izstrādājusī jaunu metodi iedzīvotāju skaita aprēķinam, kas balstās uz statistisko klasifikāciju. Statistiskās klasifikācijas mērķis ir sadalīt Latvijas Iedzīvotāju reģistrā reģistrētos iedzīvotājus divās klasēs (grupās) – faktiski dzīvo Latvijā (Latvijas pastāvīgie iedzīvotāji) vai faktiski dzīvo ārzemēs. Statistiskās klasifikācijas modelis ir izveidots, izmantojot loģistiskās regresijas analīzi. Katram Latvijā reģistrētam iedzīvotājam ir novērtēts faktiskais dzīvesvietas statuss gada sākumā. Veicot novērtējumu, tiek analizēts plašs administratīvo datu klāsts personu līmenī, kā arī citu valstu dati par starptautisko ilgtermiņa imigrāciju no Latvijas. Sagatavotās statistikas kvalitāte tiek vērtēta, izmantojot CSP organizēto apsekojumu datus, pašvaldību apkopoto informāciju par izsniegtajiem pabalstiem, kā arī citus datus personu līmenī. Analīzei tiek izmantoti 2011. gada tautas skaitīšanas un Centrālajai statistikas pārvaldei pieejamo administratīvo reģistru individuālie dati, sākot ar 2010. gadu. Detalizēts metodoloģijas apraksts ir pieejams CSP mājaslapā [www.csb.gov.lv](http://www.csb.gov.lv).

**Starptautiskās ilgtermiņa migrācijas plūsmas** novērtētas, izmantojot citu valstu statistiku par imigrantiem no Latvijas (spoguļstatistika), reģistrētās migrācijas tendences, kā arī 2011. gada tautas skaitīšanas apkopoto informāciju par migrāciju. Detalizēti starptautiskās ilgtermiņa migrācijas plūsmas novērtētas, izmantojot iedzīvotāju skaita aprēķina modeli.

**Demogrāfiskie koeficienti** (dzimstības, mirstības, noslēgto un šķirto laulību vispārīgie koeficienti) tiek rēķināti par vienu kalendāro gadu uz 1 000 iedzīvotāju. Ja ir mazi absolūtie rādītāji, koeficienti var tikt rēķināti uz 10 000 vai uz 100 000 iedzīvotāju.

### Faktiskās dzīvesvietas Latvijā noteikšana

Faktiskā dzīvesvieta ir vai nu reģistrētā dzīvesvieta (ja tā mainīta pēc 2011. gada tautas skaitīšanas) vai tautas skaitīšanā norādītā dzīvesvieta (ja persona kopš 2011. gada tautas skaitīšanas dzīvesvietu nav mainījusi).

<https://www.csb.gov.lv/lv/statistika/statistikas-temas/iedzivotaji/iedzivotaju-skaitis/tabulas/metadati-iedzivotaju-skaitis-un-galvenie>

### Iedzīvotāju skaits deklarētajās dzīvesvietās

CSP 2017. gadā sāka publicēt novērtēto iedzīvotāju skaitu ne vien sadalījumā pa reģioniem, novadiem un republikas pilsētām pēc CSP noteiktās faktiskās dzīvesvietas, bet arī pēc iedzīvotāju deklarētās adreses PMLP Iedzīvotāju reģistrā. Tas tiek darīts tāpēc, ka, sākot ar 2021. gada tautas skaitīšanu, kura tiks organizēta, izmantojot tikai administratīvo datu avotus, un turpmāk demogrāfijas statistikā tiks izmantots tikai CSP veiktais iedzīvotāju skaita novērtējums atbilstoši iedzīvotāju deklarētajai dzīves vietai.

<https://www.csb.gov.lv/lv/statistika/statistikas-temas/iedzivotaji/iedzivotaju-skaitis/tabulas/metadati-iedzivotaju-skaitis-un-galvenie>

\* \* \*

**Aborts** – grūtniecības pārtraukšana vai izbeigšanās pirms pilnām 22 grūtniecības nedēļām.

**Atražošanās bruto koeficients** – vidējais meiteņu skaits, kas varētu piedzimt vienai sievietei reproduktīvajā vecumā, pastāvot attiecīgā perioda dzimstības līmenim.

**Atražošanās neto koeficients** – vidējais meiteņu skaits, kas varētu piedzimt vienai sievietei un nodzīvot līdz vidējam mātes vecumam, pastāvot attiecīgā perioda dzimstības un mirstības līmenim. Koeficients 1,0 nozīmē, ka katrā sievietes paaudzē ir tieši tik meitu, lai aizvietotu sevi iedzīvotāju skaitā.

**Bezvalstnieks** – persona bez valstiskās piederības (pavalstniecības).

**Civilstāvokļa aktu reģistri** – laulību noslēgšanas, dzimšanas un miršanas gadījumu reģistrēšanas pirmdokumenti dzimtsarakstu nodaļās.

**Demogrāfiskā slodze** – darbaspējas vecumu nesasniegušo un pārsniegušo personu skaits vidēji uz 1 000 personu darbaspējas vecumā.

**Dzimstības vecumkoeficients** – vidējais dzimstības līmenis sievietēm konkrētā vecumā. Koeficients tiek aprēķināts, attiecinot gada laikā dzimušo bērnu skaitu sievietēm attiecīgajā vecuma grupā pret gada vidējo šīs pašas vecuma grupas sieviešu skaitu. Aprēķinot speciālo dzimstības koeficientu vecuma grupai līdz 19 gadiem, saucējā tiek ņemts gada vidējais sieviešu skaits 15–19 gadu vecumā. Aprēķinot dzimstības koeficientu vecuma grupai 15–49 gadi, dzimušo bērnu skaitā ir iekļauti bērni, kuri dzimuši sievietēm līdz 14 gadiem, kā arī 50 gadu un vecākām. Parasti aprēķina uz 1 000 sievietes.

**Dzimstības vispārīgais koeficients** – noteiktā laikā dzīvi dzimušo bērnu skaita attiecība pret vidējo iedzīvotāju skaitu noteiktā teritorijā. Parasti aprēķina par vienu kalendāro gadu uz 1 000 iedzīvotāju.

**Dzimšanas secība** – jaundzimušā bērna kārtas skaitlis attiecībā pret visiem iepriekšējiem mātei dzīvi dzimušajiem bērniem; tas ir, iepriekšējais dzīvi dzimušo bērnu skaits plus jaundzimušais.

**Dzimšanas vai miršanas vieta** – noteikta administratīvā teritorija: republikas vai novada pilsēta, novads. Kā bērna dzimšanas vieta statistiskajās tabulās parasti tiek parādīta viņa dzīvesvieta.

**Dzīvi dzimušais** – auglis, kurš ir atdalīts no mātes organisma un ir parādījis dzīvības pazīmes. Latvijā kopš 1991. gada tiek lietota dzīvi dzimušā definīcija, kas atbilst Pasaules Veselības Organizācijas rekomendācijām.

**Emigrants (ilgtermiņa)** – persona, kura izbrauc uz citu valsti (starptautiskais emigrants) vai uz citu Latvijas administratīvo teritoriju pastāvīgās dzīvesvietas maiņas nolūkā vai vismaz uz vienu gadu.

**Fertilais (reproduktīvais) vecums** – vecums, kurā sieviete bioloģiski spēj dzemdēt bērnus, parasti 15–49 gadi.

**Gada vidējais iedzīvotāju skaits** – vidējais iedzīvotāju skaits kalendārā gada laikā, kas parasti tiek rēķināts kā aritmētiskais vidējais no iedzīvotāju skaita 1. janvārī diviem secīgiem gadiem.

**Ģimenes stāvoklis** – personas individuālais statuss attiecībā pret ģimeni atbilstoši valsts normatīvajiem aktiem. Parasti tiek lietotas četras standartkategorijas: neprecējies (-usies), precējies (-usies), šķirts (-a), atraitnis (-e). Demogrāfiskajā statistikā iedzīvotāju klasifikācija pēc ģimenes stāvokļa tiek veikta pēc Pilsonības un migrācijas lietu pārvaldes datiem.

**Iedzīvotāju blīvums** – noteiktas teritorijas apdzīvotības biežums, ko parasti izsaka kā vidējo iedzīvotāju skaitu uz 1 km<sup>2</sup>.

**Iedzīvotāju dabiskais pieaugums** – starpība starp noteiktā laika periodā dzimušo un mirušo skaitu.

**Iedzīvotāju dabiskā pieauguma koeficients** – iedzīvotāju dabiskā pieauguma (samazinājuma) attiecība pret gada vidējo iedzīvotāju skaitu. Parasti aprēķina uz 1 000 iedzīvotāju.

**Iedzīvotāju ilgtermiņa migrācija** – iedzīvotāju pārvietošanās no vienas administratīvās teritorijas uz citu pastāvīgās dzīvesvietas maiņas nolūkā vai vismaz uz vienu gadu. Migrāciju iedala ārējā (starptautiskajā) un iekšējā (Latvijas ietvaros). Migrācija pilsētu un novadu griezumā ietver arī pārvietošanos valsts robežās starp dažādām administratīvajām teritorijām. Taču, ja persona maina dzīvesvietu vienas pilsētas vai novada robežās, tā atbilstoši starptautisko organizāciju rekomendācijām migrācijas statistikā netiek uzskaitīta.

**Iedzīvotāju migrācijas pieauguma/ samazinājuma koeficients** – iedzīvotāju migrācijas saldo (starpība starp imigrantu un emigrantu skaitu) attiecība pret vidējo iedzīvotāju skaitu noteiktā teritorijā. Parasti aprēķina par vienu kalendāro gadu uz 1 000 iedzīvotāju.

**Iedzīvotāju skaita izmaiņas** – starpība starp iedzīvotāju skaitu perioda beigās un sākumā. Izmaiņas ir vienādas ar algebrisko summu starp dabisko pieaugumu un migrācijas saldo (iekļaujot korekcijas). Izmaiņas ir ar mīnus zīmi, ja abi šie komponenti ir ar mīnus zīmi, vai kad viens ir ar mīnus zīmi un tā absolūtā vērtība ir lielāka nekā otram.

**Iedzīvotāju vecuma piramīda** – iedzīvotāju dzimuma un vecuma sadalījums grafiskā veidā ar vienāda mēroga horizontālām joslām. Informācija par vīriešiem un sievietēm tiek attēlota pretējos virzienos.

**Imigrants (ilgtermiņa)** – persona, kura ierodas dotajā administratīvajā teritorijā no citas valsts (starptautiskais imigrants) vai no citas Latvijas administratīvās teritorijas, lai apmestos uz pastāvīgu dzīvi vai vismaz uz vienu gadu.

**Jaundzimušā vidējais paredzamais mūža ilgums** – gadu skaits, ko vidēji nodzīvotu attiecīgajā gadā dzimušie, ja viņu turpmākās dzīves laikā mirstības līmenis katrā vecumā paliktu tāds pats, kāds tas bija dzimšanas gadā. Datus iegūst no mirstības un vidējā paredzamā mūža ilguma tabulām.

**Laulātības vispārīgais koeficients** – noslēgto laulību skaita attiecība pret vidējo iedzīvotāju skaitu. Parasti aprēķina par vienu kalendāro gadu uz 1 000 iedzīvotāju.

**Laulību šķiršanas vispārīgais koeficients** – noteiktā laikā šķirto laulību skaita attiecība pret vidējo iedzīvotāju skaitu. Parasti aprēķina par vienu kalendāro gadu uz 1 000 iedzīvotāju.

**Migrācijas saldo (ilgtermiņa)** – starpība starp konkrētajā administratīvajā teritorijā uz pastāvīgu dzīvi ieradušos un no tās uz citām pastāvīgās dzīves vietām izbraukušo iedzīvotāju skaitu noteiktā laika periodā.

**Migrants (ilgtermiņa)** – persona, kura maina pastāvīgās dzīves vietu no vienas administratīvās teritorijas (valsts) uz citu. Saskaņā ar ANO Rekomendācijām un Eiropas Parlamenta un Padomes Regulu (EK) Nr. 862/2007 (2007. gada 11. jūlijs) par Kopienas statistiku attiecībā uz migrāciju un starptautisko aizsardzību par **ilgtermiņa starptautiskajiem migrantiem** statistikā tiek uzskatītas personas, kuras ierodas valstī, lai paliktu te uz pastāvīgu dzīvi vai uz laiku, kas vienāds vai ilgāks par vienu gadu, kā arī personas, kas izbrauc no vienas valsts uz citu valsti ar nolūku uzturēties tur pastāvīgi vai vienu gadu un ilgāk. Šis uzturēšanās ilguma kritērijs ļauj nošķirt ilgtermiņa migrantus no citām valsts robežu šķērsojošajām personu grupām – tūristiem, ekskursantiem, īstermiņa migrantiem.

**Mirstības un mūža ilguma tabulas** – savstarpēji saistītu rādītāju sistēma noteikta vecuma iedzīvotāju mirstības un izdzīvošanas raksturošanai, sagaidāmā mūža ilguma un citu rādītāju aprēķināšanai. Paredzamā mūža ilguma aprēķini tiek veikti, izmantojot speciālu Apvienoto Nāciju Organizācijas Statistikas nodaļas izstrādātu datorprogrammatūru *Mortpak-Lite*.

**Mirstības vecumkoeficients** – vidējais mirstības līmenis noteiktā iedzīvotāju vecuma grupā. Koeficients tiek aprēķināts, attiecinot gada laikā mirušo skaitu attiecīgajā vecuma grupā pret gada vidējo šīs pašas vecuma grupas iedzīvotāju skaitu. Parasti aprēķina uz 1 000 iedzīvotāju.

**Mirstības vispārīgais koeficients** – noteiktā laikā mirušo skaita attiecība pret vidējo iedzīvotāju skaitu noteiktā teritorijā. Parasti aprēķina par vienu kalendāro gadu uz 1 000 iedzīvotāju.

**Nāves cēlonis** – slimība, patoloģisks stāvoklis vai trauma, kas ir izraisījusi nāvi vai veicinājusi to, kā arī nelaimes gadījums vai vardarbības akts, kura rezultātā iestājusies nāve.

Sākot ar 1996. gadu, Latvijā iedzīvotāju mirstības cēloņu statistikā tiek lietota Pasaules Veselības Organizācijas izstrādātās Starptautiskās statistiskās slimību un veselības problēmu klasifikācijas 10. redakcija (SSK - 10).

**Nedzīvi dzimušais** – auglis, kurš piedzimis nedzīvs pēc pilnām 22 grūtniecības nedēļām.

**Neonatālā mirstība** – zīdaiņu mirstība pirmajās četrās dzīves nedēļās.

**Neonatālās mirstības koeficients** – pirmajās četrās dzīves nedēļās mirušo skaita attiecība pret dzīvi dzimušo bērnu skaitu. Parasti aprēķina uz 1 000 dzīvi dzimušo.

**Nepilsonis (Latvijas)** – persona, kurai saskaņā ar likumu „Par to bijušās PSRS pilsoņu statusu, kuriem nav Latvijas vai citas valsts pilsonības” ir tiesības uz Latvijas Republikas izdotu nepilsoņa pasi.

**Noslēgtās laulības** – ietver laulības, kas noslēgtas gan pilsētu, novadu un pagastu dzimtsarakstu iestādēs, gan to konfesiju un draudžu baznīcās, kam atbilstoši Latvijas Republikas Civillikumam dotas tādas tiesības.

**Pastāvīgie iedzīvotāji** – iedzīvotāji, kuru pastāvīgā dzīvesvieta ir attiecīgā administratīvā teritorija. Iedzīvotāju iedalījums **pilsētu un lauku iedzīvotājos** tiek veidots pēc dzīvesvietas. Pilsētu iedzīvotāji ir personas, kas dzīvo pilsētās, t.i., apdzīvotajās vietās, kurās ir ne mazāk kā 2 000 pastāvīgo iedzīvotāju. Tiek pieļauts, ka atsevišķās vēsturiski izveidojušās pilsētās iedzīvotāju skaits var būt arī mazāks nekā 2 000 cilvēku. Pilsētas statusu piešķir un atceļ Saeima ar likumu. Visi pārējie ir lauku iedzīvotāji.

**Pastāvīgā dzīvesvieta** – saskaņā ar Eiropas Parlamenta un Padomes Regulu (EK) Nr. 1260/2013 vieta, kurā persona parasti pavada dienas atpūtas daļu, neņemot vērā īslaicīgu prombūtni. Par konkrētas teritorijas pastāvīgajiem iedzīvotājiem uzskata tikai personas, kuras pastāvīgajā dzīvesvietā ir dzīvojušas nepārtraukti vismaz 12 mēnešus vai ieradušās 12 mēnešu laikā pirms pārskata perioda ar nodomu tajā pavadīt vismaz vienu gadu.

**Pastāvīgo iedzīvotāju galvenās vecuma grupas** – līdz darbības vecumam, darbības vecumā un virs darbības vecuma – tiek noteiktas atbilstoši attiecīgo gadu Latvijas likumdošanā noteiktajam darbības un pensijas vecumam.

**Darbības vecums**, kas lietots iedzīvotāju vecuma struktūras tabulās 2018. gada 1. janvārī bija 15–62 gadi, savukārt **pensijas vecums** – 63 un vairāk gadi.

**Perinatālā mirstība** – dzīvotspējīgu augļu vai jaundzimušo bērnu mirstība perinatālajā periodā (no pilnām 22 grūtniecības nedēļām līdz jaundzimušo pirmajām 7 dzīves dienām). Perinatālā mirstība ietver dzīvotspējīgu augļu mirstību pirms dzemdībām un to procesā (nedzīvi dzimušos), kā arī jaundzimušo mirstību pirmajā dzīves nedēļā.

**Perinatālās mirstības koeficients** – nedzīvi dzimušo un pirmajā dzīves nedēļā mirušo skaita attiecība pret dzīvi un nedzīvi dzimušo kopskaitu. Parasti aprēķina uz 1 000 dzimušo.

**Pilsonis** – persona, kura politiski un tiesiski ir piederīga noteiktai valstij.

**Speciālais noslēgto (šķirto) laulību koeficients** – vidējais noslēgto (šķirto) laulību skaits vīriešiem un sievietēm pa vecuma grupām. Koeficients tiek aprēķināts, attiecinot gada laikā noslēgto (šķirto) laulību skaitu attiecīgās vecuma grupas iedzīvotājiem pret gada vidējo šīs pašas vecuma grupas iedzīvotāju skaitu.

**Summārais dzimstības koeficients** – vidējais bērnu skaits, kas varētu piedzimt vienai sievietei viņas dzīves laikā, ja dzimstība katrā vecumā saglabātos apskatāmā perioda līmenī. Summārais dzimstības koeficients tiek aprēķināts, summējot (viengadīgos vai 5 gadu) dzimstības vecumkoeficientus.

**Summārais laulātības koeficients** – vidējais laulību skaits attiecīgās paaudzes vīriešiem un sievietēm viņu dzīves laikā.

**Šķirtās laulības** – laulība tiek uzskatīta par šķirtu, ja par to ir likumīgā spēkā stājies tiesas lēmums. Sākot ar 2011. gada 1. februāri, laulības šķiršanu var veikt arī zvērināts notārs.

**Valstiskā piederība** (pilsonība) – personas tiesiskā piederība pie noteiktas valsts.

**Vecums** – iedzīvotāju nodzīvoto gadu skaits; parasti to uzskaita pilnos gados, zīdaiņiem – pilnos mēnešos, bet tiem, kuri jaunāki par 1 mēnesi – dienās.

**Vidējais paredzamais mūža ilgums noteikta vecuma iedzīvotājiem** – gadu skaits, kādu vidēji nodzīvotu attiecīgu vecumu sasniegušās personas, ja viņu turpmākās dzīves laikā mirstība katrā vecumā saglabātos aprēķina gada līmenī.

**Vidējais vecums** – tiek aprēķināts kā vidējais svērtais vecums no pilnā vecuma, vecuma reizinājumam ar notikumu skaitu pieskaitot 0,5 (pusgadu). Vidējais vecums par periodu līdz 1999. gadam tiek aprēķināts kā vidējais svērtais vecums no sasniegtā vecuma (kalendārā gada metode), to reizinot ar notikumu skaitu.

**Vidējais šķirtās laulības ilgums** – vidējais laulības ilgums gados līdz laulības šķiršanai. To aprēķina, laulības ilgumu gados reizinot ar šķirto laulību skaitu, rezultātu summē un daļa ar kopējo šķirto laulību skaitu.

**Zīdains** – bērns, kurš vēl nav sasniedzis viena gada vecumu.

**Zīdaiņu mirstība** – dzīvi dzimušo bērnu mirstība pirmajā dzīves gadā.

**Zīdaiņu mirstības koeficients** – mirušo zīdaiņu skaita attiecība pret kopējo dzīvi dzimušo skaitu noteiktā laika periodā. Parasti aprēķina uz 1 000 dzīvi dzimušo.

**Eiropas valstu kodi kartēs un diagrammās:**

|    |                     |
|----|---------------------|
| GB | Apvienotā Karaliste |
| AT | Austrija            |
| BE | Beļģija             |
| BG | Bulgārija           |
| CZ | Čehija              |
| DK | Dānija              |
| FR | Francija            |
| GR | Grieķija            |
| HU | Horvātija           |
| EE | Igaunija            |
| IS | Islande             |
| IT | Itālija             |
| IE | Īrija               |
| CY | Kipra               |
| LV | Latvija             |
| LT | Lietuva             |
| LI | Lihtenšteina        |
| LU | Luksemburga         |
| MT | Malta               |
| NL | Nīderlande          |
| NO | Norvēģija           |
| PL | Polija              |
| PT | Portugāle           |
| RO | Rumānija            |
| SK | Slovākija           |
| SI | Slovēnija           |
| FI | Somija              |
| ES | Spānija             |
| CH | Šveice              |
| HU | Ungārija            |
| DE | Vācija              |
| SE | Zviedrija           |

## METHODOLOGY AND EXPLANATION OF TERMS

### The sources of primary demographic data are:

- ◆ civil status registers drawn in civil registry offices of cities and counties and maintained within the Civil Registry Information System (CARIS).
- ◆ Population Register of the Office of Citizenship and Migration Affairs, on the basis of which information on population number, age structure, ethnicity, citizenship, migration, etc., has been processed and published;
- ◆ data on death causes managed by the Centre for Disease Prevention and Control of Latvia;
- ◆ State Land Service data on the land unit areas;
- ◆ other data sources.

**The method used to obtain the information is a full-scope survey.** It means that sampling method is not used for acquiring demographic statistics. Collection of data with the help of a full-scope survey allows publishing statistics in breakdown by each administrative territory of the country; it is not possible when using sampling method.

**Calculation of the population number and international long-term migration figures (starting from 2012)** – CSB has developed a new method that is based on statistical classification. The statistical classification aims at breaking down Latvia population registered with the Population Register into two classes (groups) – actually living in Latvia (resident population) or actually living abroad. Statistical classification model has been developed by using logistic regression analysis; the actual place of residence (at the beginning of the year) is estimated for each person registered in Latvia. Carrying out the evaluation, a wide range of administrative data at individual level, as well as data of other countries on international long-term immigration from Latvia are analysed. Quality of the statistics produced is evaluated using the data of surveys organised by the CSB, information compiled by local governments on the benefits granted, as well as other information at individual level. More detailed description of the methods used is available on the CSB webpage [www.csb.gov.lv/en](http://www.csb.gov.lv/en).

Flows of **international long-term migration** were estimated with the help of other country statistics on immigrants from Latvia (mirror statistics), trends of registered migration, as well as information on migration compiled within the framework of the Population and Housing Census 2011. More detailed international long-term migration flow estimates are based on the model of calculation of the population number.

**Demographic rates** (crude birth, death, marriage, and divorce rates) are calculated per 1 000 average population of the corresponding year. If absolute indicators are small, rates could be calculated per 10 000 or 100 000 inhabitants.

### Determination of the actual place of residence in Latvia

Actual place of residence is either registered place of residence (if it has been changed after the Population and Housing Census 2011) or that indicated in the Census (if persons has not changed place of residence since the Population and Housing Census 2011).

<https://www.csb.gov.lv/en/statistics/statistics-by-theme/population/number-and-change/tables/metadata-population-and-key-demographic-indicators>

### Usually resident population by declared place of residence

In 2017, CSB started publishing population estimates in breakdown by region, county and city under state jurisdiction not only based on the actual place of residence defined by the CSB, but also based on the declared place of residence registered in the Population Register of the Office of Citizenship and Migration Affairs (OCMA). Such an approach was chosen because starting from the Population and Housing Census 2021, which will be conducted solely by using administrative data sources, demography statistics will be produced only based on the CSB population estimate made based on the declared place of residence.

<https://www.csb.gov.lv/en/statistics/statistics-by-theme/population/number-and-change/tables/metadata-population-and-key-demographic-indicators>

\* \* \*

**Abortion** – the termination of pregnancy (induced or spontaneous) at less than 22 completed weeks of gestation.

**Age** – a person's lifetime. It is usually counted in full years, for infants in full months, but for those under one month – in days.

**Age-specific death rate** – the mean level of mortality in a given age group of population. It is computed as a ratio of the annual number of deaths occurring at a given age during a year to the average annual number of persons at a given age. It is usually expressed per 1 000 inhabitants.

**Age-specific fertility rate** – the average level of fertility of women in a definite age group. It is calculated as the quotient of the annual number of births to women in a given age group by the average annual number of women at this age.

**Age-specific marriage (divorce) rate** – the annual rate of marriages (or divorces) registered among males and females by age group. It is calculated as the quotient of the annual number of marriages (or divorces) concluded in a given age group by the average annual population at this age.

**Annual average population** – the average population during a calendar year is generally calculated as the arithmetic mean of the population on January 1 in two consecutive years (it is also referred to as the mean population).

**Average (mean) age** – is calculated as the weighted average of the age in full years, adding 0.5 (six months) to the sum acquired when multiplying the age by the number of events. The average age regarding the period until 1999 is calculated as the weighted average of the age reached (calendar method) multiplying it by the number of events.

**Average duration of marriage** – the average duration of marriage till divorce. It is calculated by multiplying the duration of marriage (in years) by the number of divorces, summing the result and dividing it by the number of divorces.

**Birth order** – ranking of a new-born baby in a list of all previous live births of the mother; that is, the number of previous live births plus the birth which has just occurred.

**Cause of death** – a disease, pathological state or trauma that either resulted in or contributed to death as well as an accident or violence resulting in death.

Since 1996, the International Statistical Classification of Diseases and Related Health Problems, Tenth Revision (ICD-10) by the World Health Organisation is applied in mortality statistics in Latvia.

**Citizen** – a person politically and legally belonging to a definite state.

**Citizenship** – a person's legal affiliation to a definite state.

**Civil status registers** – a civil status recordings based on the original documents of marriage, birth and death registration in registry offices.

**Crude birth rate** – the ratio of the number of live births in a definite period of time to the average number of population in a given territory. It is usually expressed per 1 000 inhabitants.

**Crude death rate** – the ratio of the number of deaths in a definite period of time to the average number of population in a given territory. It is usually expressed per 1 000 inhabitants.

**Crude divorce rate** – the ratio of the number of marriages divorced during a definite period to the mean number of population. It is usually expressed per one calendar year per 1 000 inhabitants.

**Crude marriage rate** – the rate of the number of marriages concluded during a definite period to the mean number of population. It is usually expressed per one calendar year per 1 000 inhabitants.

**Demographic burden** – the average number of persons under and over working age per 1 000 inhabitants of working age.

**Divorce** – a marriage is regarded as divorced if the court ruling has become legally effective. Starting from 01.02.2011, marriage may be divorced also by a sworn notary.

**Emigrant (long-term)** – a person who departing to another country (international emigrant) or other administrative territory of Latvia for permanent residence or at least for one a year.

**Fertile (childbearing) age** – the age at which a woman can give birth to child biologically, usually 15–49 years.

**Gross reproduction rate (female)** – the average number of daughters that would be born to a woman during her life-time subject to a set of age-specific birth rates observed in the years for which the rate is computed.

**Immigrant (long-term)** – a person arriving from another country (international immigrant) or another administrative territory of Latvia for permanent residence or at least for one year.

**Infant** – a child who has not reached its first birthday.

**Infant mortality** – mortality of live-born children during the first year of their life. In the tables showing the number of deaths by infant age the age has been calculated basing only on the birth year, thus number of deaths at age 0 differs from the number of deaths indicated in the mortality tables.

**Infant mortality rate** – a ratio of the number of deaths of children under one year of age to the number of live births in the corresponding time period. The value is expressed per 1 000 live births.

**Life expectancy at birth** – the mean number of years an infant may expect to live if the mortality rates for each population group in the given year remained constant.

**Life expectancy at a defined age** – the mean number of years to be lived by the survivors to a definite age, provided that the mortality conditions remain the same as in the year when calculation was made.

**Long-term migration** – long-term migration implies movement of the population from one administrative territory to another with an aim to change the place of residence permanently or for a period of at least one year. Migration is divided into external (international) migration and internal (within the territory of Latvia) migration. Data on migration in breakdown by city and county also include migration between various administrative territories. However, if a person changes the place of residence within the boundaries of a town or county, the migratory movements of such a person are not counted, according to the recommendations of international organizations.

**Live birth** – a foetus separated from a mother's organism and who has shown vitality features. A definition of live birth concept corresponding to the World Health Organisation recommendations in Latvia has been used since 1991.

**Main age groups of resident population** – the main age groups of resident population – under working age, of working age and over working age – are defined in compliance with the working age and retirement age set by legislation of Latvia of the respective years.

Starting from 1 January 2018, the **working age** used in the age structure tables corresponds to 15–62 years, while retirements age to 63 and over.

**Marital status** – an individual status of a person in relation to the family according to the national legislation. Four standard categories are used: single (unmarried), married, divorced, and widowed. In vital statistics population is classified by the marital status on the basis of the data of the Office of Citizenship and Migration Affairs.

**Marriages** – the number of marriages includes marriages registered with the civil registry offices of cities/ towns, counties and in the churches of the denomination parishes, which according to the Civil Law of Latvia have a right to register marriage.

**Migrant (long-term)** – a person who moves from permanent residence of one administrative territory (state) to another. According to Recommendations of the United Nations and Regulation (EC) No 862/2007 of the European Parliament and of the Council of 11 July 2007 on Community statistics on migration and international protection **the long-term international migrants** are persons arriving into the country for a permanent settlement or for a stay period at one year or more and persons departing from the given country to another with an aim to change the permanent place of residence or to stay in this destination country for one year or more. The criterion of time allows separating the long-term migrants from another flows of border crossing persons – tourists, excursionists, and short-term migrants.

**Migration increase/ decrease rate** – the ratio of the net migration (the difference between the number of emigrants and that of immigrants) to the mean number of population in a given territory. It is usually expressed per one calendar year per 1 000 inhabitants.

**Mortality (life) tables** – a system of correlated indices used to describe mortality and survival of population at given ages, calculate life expectancy, etc. indices. The life expectancy estimates are made by using the Mortpak-Lite software developed by the United Nations Statistics Division.

**Natural increase of population** – the difference between the number of births and the number of deaths in a given period of time.

**Natural increase rate** – a ratio of natural increase (decrease) of population to the mean number of population recorded during the year. The value is expressed per 1 000 inhabitants.

**Neonatal mortality** – deaths of infants under 28 days of life.

**Neonatal mortality rate** – the ratio of the number of deaths under 28 days of age to the number of live births. Usually expressed per 1 000 live births.

**Net migration (long-term)** – the difference between the total number of persons arriving in a definite administrative territory for permanent residence and the total number of persons departing from their permanent place of residence during a set of period time.

**Net reproduction rate** (female) – the average number of daughters that would be born to a woman and live till the average age of mother if specific fertility and mortality rates of a given year would remain unchanged. A rate of 1.0 means each women generation is having exactly enough daughters to replace itself in the population.

**Non-citizen (of Latvia)** – a person who, in accordance with the Law On the Status of those Former U.S.S.R. Citizens who do not have the Citizenship of Latvia or that of any Other State, has the right to a non-citizen passport issued by the Republic of Latvia.

**Perinatal mortality** – the mortality of viable foetuses and infants during the perinatal period (it is an interval from 22 completed weeks of gestation till the 7<sup>th</sup> day of infant's life). It includes viable foetuses' deaths before and in the process of deliveries (late foetal mortality) and infant deaths during the first week of life.

**Perinatal mortality rate** – a ratio of the number of stillbirths and deaths during the first week of life to the total number of live births and stillbirths. It is usually expressed per 1 000 births.

**Place of birth or place of death** – a definite administrative territory: city under state jurisdiction, town, or county. The place of birth of newborn children in statistical tables usually is indicated according to the place of the residence thereof.

**Population age pyramid** – a graphical representation of the age and sex distribution of population with two horizontal bands of identical scale. Information on men and women is depicted in opposite directions.

**Population change** – the difference between the size of the population at the end and the beginning of a period. It is equal to the algebraic sum of natural increase and net migration (including corrections). There is negative change when born of these components are negative or when one is negative and has a higher absolute value than the other.

**Population density** – the density of population in a certain area usually expressed as the mean number of persons per 1 square kilometre.

**Stateless person** – a person who is not considered a citizen (national) in accordance with the laws of any state.

**Stillbirth** – a foetus born dead after full 22 weeks of gestation.

**Total fertility rate** – the average number of children that would be born to one woman during her lifetime if the age-specific fertility rate observed for that year would apply for her whole life.

**Total marriage rate** – the average number of marriages for males and females of the respective generation during their lifetime.

**Usual residence** – according to regulation of the European Commission No 1260/2013, the place where a person normally spends the daily period of rest, regardless of temporary absences. The following persons alone shall be considered to be usual residents of a specific geographical area: (i) those who have lived in their place of usual residence for a continuous period of at least 12 months before the reference time; or (ii) those who arrived in their place of usual residence during the 12 months before the reference time with the intention of staying there for at least one year.

**Usually resident population** – all persons having their usual residence is the respective administrative territory. The distribution of the population by **urban and rural inhabitants** is made according to their place of residence. Urban population refers to the persons living in cities and towns, i.e., in populated areas with at least 2 000 resident population. In a number of historically developed cities, the population may be less than 2 000. Status of a city and town is assigned and cancelled by the Saeima with law. All the rest is rural population.

**Abbreviations in thematic maps and charts:**

|    |                |
|----|----------------|
| AT | Austria        |
| BE | Belgium        |
| BG | Bulgaria       |
| HR | Croatia        |
| CY | Cyprus         |
| CZ | Czechia        |
| DK | Denmark        |
| EE | Estonia        |
| FI | Finland        |
| FR | France         |
| DE | Germany        |
| GR | Greece         |
| HU | Hungary        |
| IS | Iceland        |
| IE | Ireland        |
| IT | Italy          |
| LV | Latvia         |
| LI | Liechtenstein  |
| LT | Lithuania      |
| LU | Luxembourg     |
| MT | Malta          |
| NL | Netherlands    |
| NO | Norway         |
| PL | Poland         |
| PT | Portugal       |
| RO | Romania        |
| SK | Slovakia       |
| SI | Slovenia       |
| ES | Spain          |
| SE | Sweden         |
| CH | Switzerland    |
| GB | United Kingdom |











**CENTRĀLĀ STATISTIKAS PĀRVALDE**  
**CENTRAL STATISTICAL BUREAU OF LATVIA**

Lāčplēša iela 1, Rīga, LV-1301, Latvija, tālrunis 67366850, fakss 67830137  
e-pasts: [csb@csb.gov.lv](mailto:csb@csb.gov.lv), <http://www.csb.gov.lv>

ISBN 978-9984-06-516-8  
ISSN 2501-0034 (pdf)  
ISSN 1407-0723 (druka/ print)  
18-006-000