

# RŪPNIECĪBAS PRODUKCIJAS APJOMI

## 2016. gada 4. ceturksnī



Centrālā statistikas pārvalde

### Informatīvais apskats



Saskaņā ar Saimniecisko darbību statistisko klasifikāciju NACE 2. red. rūpniecības produkcijas apjoma indeksa aprēķinā ieskaita šādas sadaļas: B („Ieguves rūpniecība un karjeru izstrāde”), C („Apstrādes rūpniecība”) un D („Elektroenerģija, gāzes apgāde, siltumapgāde un gaisa kondicionēšana”, izņemot 35.3 grupu – „Tvaika piegāde un gaisa kondicionēšana”). Ražošanas pamatgrupējumi ir starposms starp rūpniecības nozaru (B, C, D) sadaļām, pārgrupējot NACE 3 zīmju grupas piecos ražošanas pamatgrupējumos: starppatēriņa preces, enerģija, ražošanas līdzekļi, ilgstoša patēriņa preces un īslaicīga patēriņa preces.

Dati tiek vākti no ekonomiski aktīviem uzņēmumiem, kuru rūpnieciskajā ražošanā nodarbināti 20 un vairāk cilvēku vai iepriekšējā gada rūpniecības apgrozījums bija 430 tūkst. eiro un vairāk.

Centrālās statistikas pārvaldes dati liecina, ka **2016. gada 4. ceturksnī, salīdzinot ar 2016. gada 3. ceturksni, rūpniecības produkcijas izlaide** pēc sezonāli izlīdzinātiem datiem salīdzināmajās cenās **pieauga par 5,4 %**, tai skaitā apstrādes rūpniecībā (par 4,1 %), ieguves rūpniecībā un karjeru izstrādē (par 8,7 %) un elektroenerģijas un gāzes apgādes nozarē (par 23,7 %). **Pieaugums apstrādes rūpniecībā** bija elektrisko iekārtu ražošanas nozarē (par 14,9 %), automobiļu, piekabju un puspiekabju ražošanas nozarē (par 10,7 %), iekārtu un ierīču remontā un uzstādīšanā (par 8,6 %). Savukārt **samazinājums** bija ādas un ādas izstrādājumu ražošanas nozarē (par 8,3 %), tekstilizstrādājumu ražošanas nozarē (par 6,3 %), papīra un papīra izstrādājumu ražošanas nozarē (par 2,3 %).

**2016. gada 4. ceturksnī, salīdzinot ar iepriekšējā gada 4. ceturksni, rūpniecības produkcijas izlaide** pēc kalendāri izlīdzinātiem datiem **pieauga par 9,8 %**, tai skaitā apstrādes rūpniecībā (par 9,3 %), ieguves rūpniecībā un karjeru izstrādē (par 12,8 %) un elektroenerģijas un gāzes apgādes nozarē (par 11,7 %). **Pieaugums apstrādes rūpniecībā** bija automobiļu, piekabju un puspiekabju ražošanas nozarē (par 37,8 %), elektrisko iekārtu ražošanas nozarē (par 27,3 %), nemetālisko minerālu izstrādājumu ražošanas nozarē (par 19,2 %). Savukārt **samazinājums** bija tekstilizstrādājumu ražošanas nozarē (par 3 %), papīra un papīra izstrādājumu ražošanas nozarē (par 2,8%) un cita vieda ražošanas nozarē (par 1,1 %).

### Saturs

Diagr. Apstrādes rūpniecības apjoma indekss ..... 1

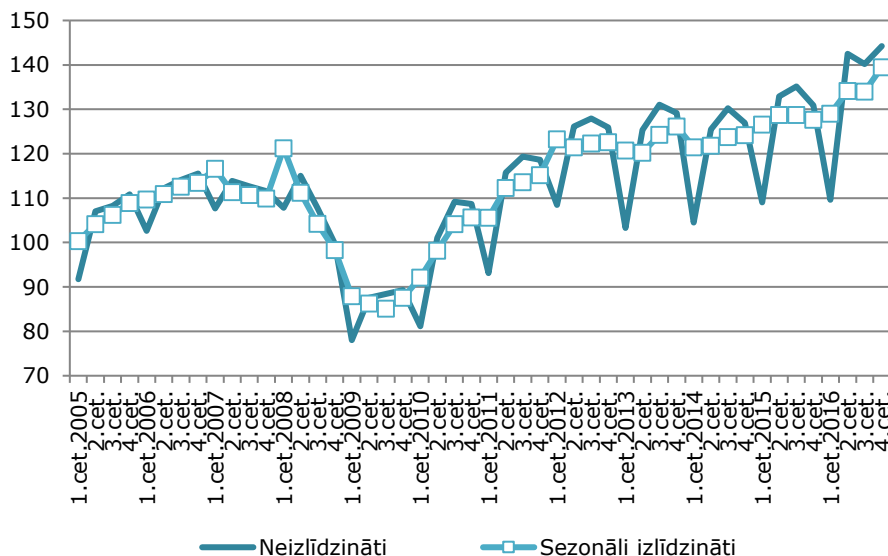
RŪPNIECĪBAS PRODUKCIJAS APJOMA PĀRMAIŅAS NOZARĒS ..... 2

Diagr. Rūpniecības produkcijas apjoma indeksa pārmaiņas ražošanas pamatgrupējumos..... 3

Diagr. Apstrādes rūpniecības sezonāli izlīdzināts apgrozījuma indekss..... 3

RŪPNIECĪBAS APGROZĪJUMA PĀRMAIŅAS IEGUVES, KARJERU IZSTRĀDES UN APSTRĀDES RŪPNIECĪBAS NOZARĒ..... 4

Apstrādes rūpniecības apjoma indekss (2010=100)



# 2017/1

17-021-001

## RŪPNIECĪBAS PRODUKCIJAS APJOMA PĀRMAIŅAS NOZARĒS<sup>1</sup>

(salīdzināmajās cenās, procentos)

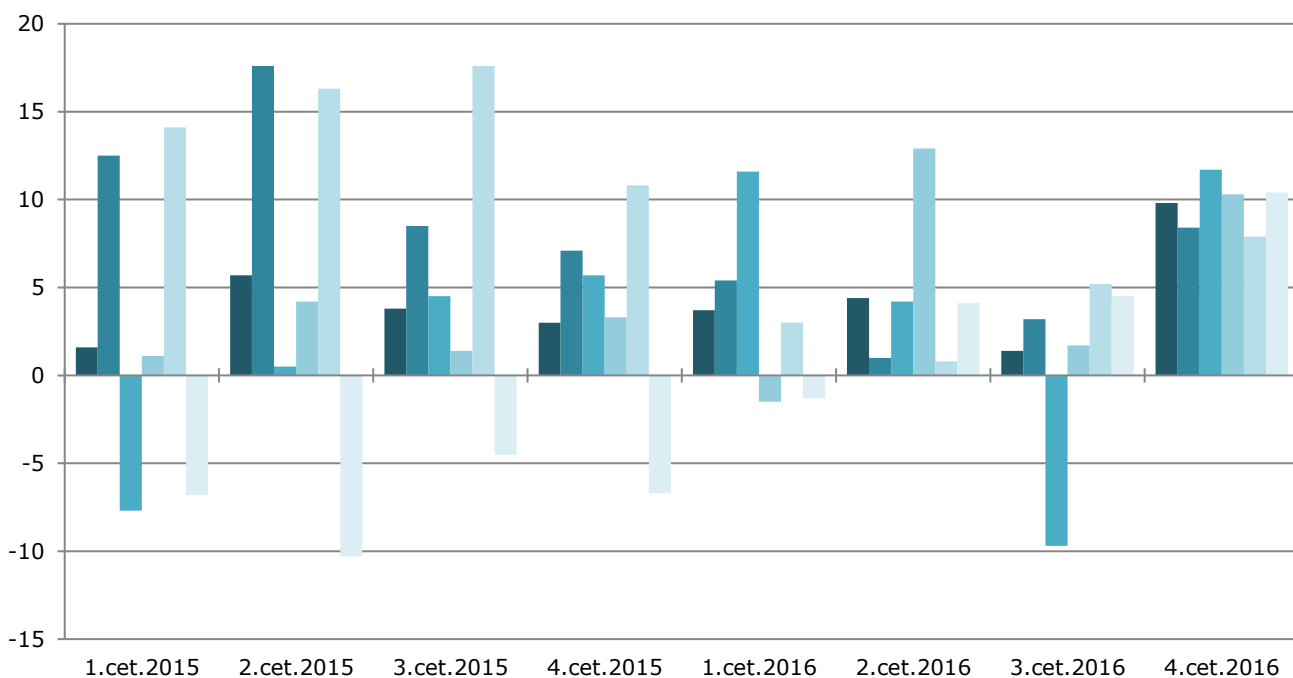
Darbības veids	NACE	Neizlīdzināti dati 2016 I–XII, salīdzinot ar 2015 I–XII	Sezonāli izlīdzināti dati <sup>2</sup>	Kalendāri izlīdzināti dati <sup>3</sup>
			2016 X–XII, salīdzinot ar	
			2016 VII–IX	2015 X –XII
Visa rūpniecība	B,C,D	5,4	5,4	9,8
Ieguves rūpniecība un karjeru izstrāde	B	0,6	8,7	12,8
Apstrādes rūpniecība	C	5,6	4,1	9,3
Pārtikas produktu ražošana	10	1,3	0,4	3,7
gaļas un gaļas produktu ražošana, pārstrāde un konservēšana	10.1	4,5	0,2	2,0
zivju, vēžveidīgo un mīkstmiešu pārstrāde un konservēšana	10.2	-10,5	-15,9	2,5
augļu un dārzeņu pārstrāde un konservēšana	10.3	-0,9	4,6	7,3
piena produktu ražošana	10.5	1,5	-1,6	-5,0
konditorejas un miltu izstrādājumu ražošana	10.7	0,1	1,1	2,1
citu pārtikas produktu ražošana	10.8	17,5	-0,2	15,7
Dzērienu ražošana	11	4,3	0,9	10,3
Tekstilizstrādājumu ražošana	13	3,4	-6,3	-3,0
Apģērbu ražošana	14	-3,3	3,5	-0,7
Ādas un ādas izstrādājumu ražošana	15	76,3	-8,3	207,5
Koksnes, koka un korķa izstrādājumu ražošana, izņemot mēbeles	16	8,0	6,0	7,2
zāģēšana, ēvelēšana un impregnēšana	16.1	7,4	4,3	12,5
koka, korķa, salmu un pīto izstrādājumu ražošana	16.2	8,4	5,1	3,6
Papīra un papīra izstrādājumu ražošana	17	2,8	-2,3	-2,8
Poligrāfija un ierakstu reproducēšana	18	4,1	-1,8	1,7
Ķīmisko vielu un ķīmisko produktu ražošana	20	-1,0	4,7	1,7
Farmaceutisko pamatvielu un farmaceitisko preparātu ražošana	21	•	•	•
Gumijas un plastmasas izstrādājumu ražošana	22	1,3	2,9	1,0
Nemetālisko minerālu izstrādājumu ražošana	23	11,6	3,7	19,2
Metālu ražošana	24	•	•	•
Gatavo metālizstrādājumu ražošana, izņemot mašīnas un iekārtas	25	9,5	4,3	8,9
Datoru, elektronisko un optisko iekārtu ražošana	26	16,2	4,0	17,6
Elektrisko iekārtu ražošana	27	6,8	14,9	27,3
Iekārtu, mehānismu un darba mašīnu ražošana	28	8,5	-1,6	7,7
Automobiļu, piekabju un puspiekabju ražošana	29	6,5	10,7	37,8
Citu transportlīdzekļu ražošana	30	•	•	•
Mēbeļu ražošana	31	4,9	1,2	7,3
Cita veida ražošana	32	6,7	-0,1	-1,1
Iekārtu un ierīču remonts un uzstādīšana	33	-3,8	8,6	4,7
Elektroenerģija un gāzes apgāde	D	6,5	23,7	11,7

<sup>1</sup> Rūpniecības produkcijas indekss (RPI) tiek aprēķināts pēc ķēdes indeksa metodes, kur par aprēķinu bāzi tiek lietots iepriekšējā gada mēneša vidējais saražotās produkcijas apjoms salīdzināmajās cenās un par svariem izmantota jaunākā pieejamā uzņēmumu saražotā pievienotā vērtība (2014. g.) sadalījumā pa NACE sadaļām, nodalījumiem, grupām un klasēm. RPI tiek aprēķināts, pārreķinot produkcijas izlaides rādītāju salīdzināmajās cenās ar ražotāju cenu indeksu palīdzību.

<sup>2</sup> Novērsta mēneša dažādu darba dienu skaita un sezonālās atkārtotās faktoru ietekme, proti, atsevišķās nozarēs saražotās produkcijas apjoma sezonas svārstības. Lietotājiem būtu jāievēro, ka pēc sezonālās izlīdzināšanas metodes, pievienojot jaunā perioda datus, tiek pārreķināti arī iepriekšējā perioda dati. Tādēļ katru mēnesi sezonāli izlīdzināto datu rindā var mainīties iepriekšējo periodu dati.

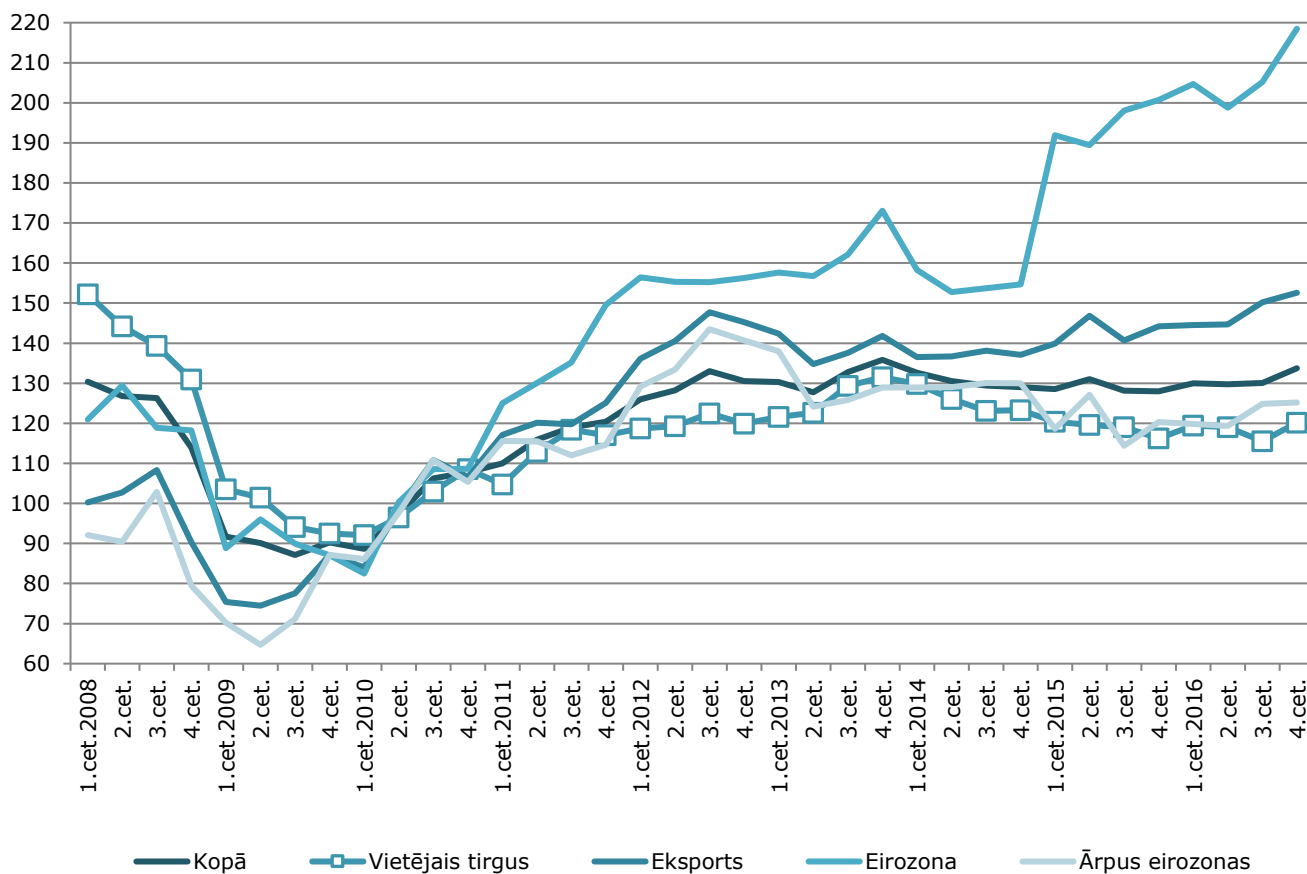
<sup>3</sup> Dati, kuros novērsta darba dienu skaita, garā gada un slidošo brīvdienų ietekme.

**Rūpniecības produkcijas apjoma indeksa pārmaiņas ražošanas pamatgrupējumos**  
(kalendāri izlīdzināts, pret iepriekšēja gada atbilstošo periodu)



■ Visa rūpniecība ■ Starppatēriņa preces ■ Enerģija ■ Ražošanas līdzekļi ■ Ilgstoša patēriņa preces ■ Īslaicīga patēriņa preces

**Apstrādes rūpniecības sezonāli izlīdzināts apgrozījuma indekss**  
(2010=100)



## RŪPNIECĪBAS APGROZĪJUMA PĀRMAIŅAS IEGUVES, KARJERU IZSTRĀDES UN APSTRĀDES RŪPNIECĪBAS NOZARĒ<sup>4</sup>

(faktiskajās cenās, procentos)

Darbības veids	Sezonāli izlīdzināti dati			Kalendāri izlīdzināti dati		
	2016 X-XII, salīdzinot ar					
	2016 VII-IX			2015 X-XII		
	kopā	vietējais tirgus	eksports	kopā	vietējais tirgus	eksports
Visa rūpniecība	3,0	4,2	1,7	4,6	3,5	5,7
Ieguves rūpniecība un karjeru izstrāde	7,9	11,7	4,8	9,8	5,4	14,4
Apstrādes rūpniecība	2,9	4,0	1,6	4,4	3,4	5,6
Pārtikas produktu ražošana	2,4	1,8	4,4	2,1	1,2	4,6
gaļas un gaļas produktu ražošana, pārstrāde un konservēšana	3,2	3,1	4,8	4,3	3,8	13,2
zivju, vēžveidīgo un mīkstmiešu pārstrāde un konservēšana	0,6	0,8	0,5	1,7	8,9	-2,6
augļu un dārzeņu pārstrāde un konservēšana	2,7	-1,7	10,3	7,8	11,9	2,2
piena produktu ražošana	-0,2	-0,7	2,5	-1,6	-1,4	-2,5
konditorejas un miltu izstrādājumu ražošana	0,3	-0,6	5,7	1,0	-1,3	17,2
citu pārtikas produktu ražošana	-2,7	-0,4	-7,6	8,9	5,7	17,7
Dzērienu ražošana	-0,2	-1,4	5,2	7,5	6,4	11,8
Tekstilizstrādājumu ražošana	-0,6	2,9	-1,8	-1,4	-0,2	-1,9
Apģērbu ražošana	-4,2	-18,3	2,4	-10,6	-17,4	-7,4
Ādas un ādas izstrādājumu ražošana	-20,2	•	•	179,1	•	•
Koksnes, koka un korķa izstrādājumu ražošana, izņemot mēbeles; salmu un pīto izstrādājumu ražošana	10,9	12,1	9,4	12,5	17,6	6,9
zāģēšana, ēvelēšana un impregnēšana	8,3	10,6	4,5	15,6	20,5	7,5
koka, korķa, salmu un pīto izstrādājumu ražošana	14,8	20,8	10,5	11,3	17,8	6,6
Papīra un papīra izstrādājumu ražošana	-6,9	-9,0	-2,7	-4,1	-2,8	-6,5
Poligrāfija un ierakstu reproducēšana	0,6	0,6	0,6	-0,1	-1,1	3,5
Ķīmisko vielu un ķīmisko produktu ražošana	-3,8	23,8	-14,6	-8,5	-3,3	-10,9
Farmaceutisko pamatvielu un farmaceutisko preparātu ražošana	•	•	•	•	•	•
Gumijas un plastmasas izstrādājumu ražošana	1,0	2,1	-0,7	-11,9	-17,8	1,0
Nemetālisko minerālu izstrādājumu ražošana	3,7	3,1	4,7	-0,9	-8,3	17,1
Metālu ražošana	•	•	•	•	•	•
Gatavo metālizstrādājumu ražošana, izņemot mašīnas un iekārtas	3,1	3,3	2,9	6,7	4,3	10,3
Datoru, elektronisko un optisko iekārtu ražošana	5,2	•	•	14,4	•	•
Elektrisko iekārtu ražošana	0,3	-16,5	6,3	7,8	-5,3	12,4
Iekārtu, mehānismu un darba mašīnu ražošana	13,1	37,5	1,1	5,0	5,1	4,8
Automobiļu, piekabju un puspiekabju ražošana	22,2	34,7	16,6	37,9	83,7	21,3
Citu transportlīdzekļu ražošana	•	•	•	•	•	•
Mēbeļu ražošana	-3,4	-6,0	-0,2	-3,7	-15,9	18,9
Cita veida ražošana	8,2	9,0	7,8	4,6	22,0	-3,2
Iekārtu un ierīču remonts un uzstādīšana	15,3	13,9	21,7	-0,8	14,4	-37,8

<sup>4</sup> Rūpniecības apgrozījuma indekss – nedeflēts svērtais indekss, kas raksturo ikmēneša rūpniecības preču un pakalpojumu tirgus pieprasījuma attīstību. Tā aprēķinā iekļauj NACE 2. red. B („Ieguves rūpniecība un karjeru izstrāde”) un C sadaļu („Apstrādes rūpniecība”). Rūpniecības apgrozījuma indeksu aprēķina faktiskajās cenās.

### NOSACĪTIE APZĪMĒJUMI

Dati nav publicējami to konfidencialitātes dēļ

•