

# DARBA SAMAKSAS PĀRMAIŅAS 2016. GADA IV CETURKSŅĪ UN 2016. GADĀ



Centrālā statistikas pārvalde

## Informatīvais apskats

Informatīvajā apskatā publicētas darba samaksas pārmaiņas Latvijā no 2008. līdz 2016. gadam. Dati apkopoti, izmantojot komersantu, zemnieku un zvejnieku saimniecību, iestāžu, nodibinājumu, biedrību un fondu (turpmāk – statistiskās vienības) ceturkšņa statistiskos pārskatus par darbu, kā arī administratīvos datu avotus.

2016. gadā mēneša vidējā bruto darba samaksa valstī sasniedza 859 eiro, liecina Centrālās statistikas pārvaldes (CSP) apkopotie dati. Salīdzinot ar 2015. gadu, vidējā alga palielinājās par 41 eiro jeb 5,0 %, kas ir zemāks gada pieauguma temps nekā 2015. gadā (6,8 %).

2016. gadā vidējā neto darba samaksa bija 631 eiro jeb 73,5 % no bruto algas, un gada laikā tā pieauga lēnāk nekā atalgojums pirms darba nodokļu nomaksas – par 4,7 %. Līdz ar darba samaksas pieaugumu, palielinājās arī reālā darba alga. 2016. gadā reālā neto darba samaksa, ņemot vērā patērīgā cenu kāpumu par 0,1 %, pieauga par 4,6 %.

2016. gadā vidējā bruto darba samaksa privātajā sektorā bija 845 eiro, sabiedriskajā sektorā – 886 eiro, savukārt vispārējās valdības sektorā, kurā ietilpst valsts un pašvaldību iestādes, Valsts sociālās apdrošināšanas aģentūra, kā arī valsts un pašvaldību kontrolētas un finansētas kapitālsabiedrības, – 836 eiro. Privātajā sektorā algas augušas straujāk – par 5,8 % gadā, sabiedriskajā sektorā kāpums par 3,7 % un vispārējās valdības sektorā – par 5,0 %.

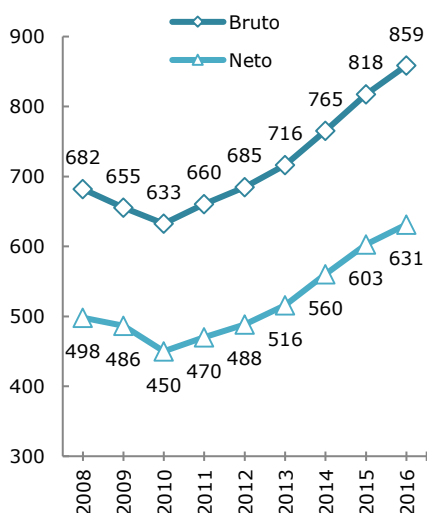
Bruto darba samaksas fonds 2016. gadā, salīdzinot ar 2015. gadu, palielinājās par 5,8 % jeb 418,5 milj. eiro, savukārt algoto darbinieku skaits valstī, pārrēķināts pilnā slodzē, pieauga tikai par 0,7 % jeb 5,3 tūkst.

2016. gadā augstākā mēneša vidējā bruto darba samaksa saglabājās Rīgā (1012 eiro), bet zemākais atalgojuma līmenis – Latgales reģionā (618 eiro).

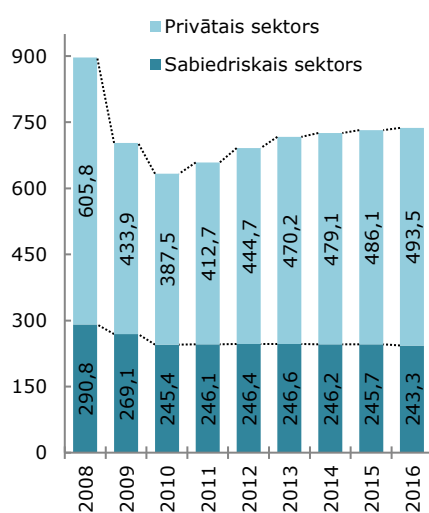
2016. gadā mēneša vidējā darba samaksa visstraujāk augusi sekojošās nozarēs: citu pakalpojumu nozarē – par 8,5 %, administratīvo un apkalpojošo dienestu darbības nozarē – par 7,3 %, izmitināšanas un ēdināšanas pakalpojumu nozarē – par 7,1 %, ūdens apgādes nozarē – par 6,7 %, kā arī lauksaimniecības un ieguves rūpniecības nozarē – par 6,6 %.

Augstākais atalgojuma līmenis saglabājās finanšu un apdrošināšanas pakalpojumu nozarē – vidēji 1 819 eiro mēnesī.

**Mēneša vidējā bruto un neto darba samaksa (EUR)**



**Vidējais darbinieku skaits normālā darba laika vienībās (tūkst.)**



## Saturs

diagr. Mēneša vidējā bruto un neto darba samaksa.....	1
diagr. Vidējais darbinieku skaits normālā darba laika vienībās .....	1
diagr. Mēneša vidējā bruto darba samaksa sabiedriskajā un privātajā sektorā.....	2
diagr. Mēneša vidējās neto darba samaksas reālās pārmaiņas .....	2

### 1. DARBA SAMAKSAS RĀDĪTĀJI LATVIJĀ .....

diagr. Vidējais darbinieku skaits normālā darba laika vienībās un bruto darba samaksas fonda pārmaiņas .....	2
Mēneša vidējā bruto, neto darba samaksa un valstī noteiktā minimālā mēneša darba alga .....	3
diagr. Strādājošo mēneša vidējā bruto darba samaksa .....	3
diagr. Mēneša vidējās neto darba samaksas reālās pārmaiņas .....	3
Reālās darba samaksas indekss .....	3
diagr. Viriešu un sieviešu mēneša vidējās bruto darba samaksas atšķirības.....	4

### 2. DARBA SAMAKSAS RĀDĪTĀJI PA SEKTORIEM .....

diagr. Vidējais darbinieku skaits normālā darba laika vienībās un bruto darba samaksas fonda pārmaiņas pa sektoriem .....	4
diagr. Mēneša vidējā bruto darba samaksa pa sektoriem.....	5
diagr. Mēneša vidējā bruto darba samaksa vispārējās valdības sektorā .....	5
diagr. Mēneša vidējās bruto darba samaksas pārmaiņas privātajā sektorā.....	5
Vidējais darbinieku skaits, bruto darba samaksas fonds un mēneša vidējā darba samaksa pa sektoriem.....	6

### 3. DARBA SAMAKSAS RĀDĪTĀJI PA REĢIONIEM .....

diagr. Mēneša vidējās bruto darba samaksas pārmaiņas statistiskajos reģionos .....	8
Mēneša vidējā bruto darba samaksa statistiskajos reģionos .....	8

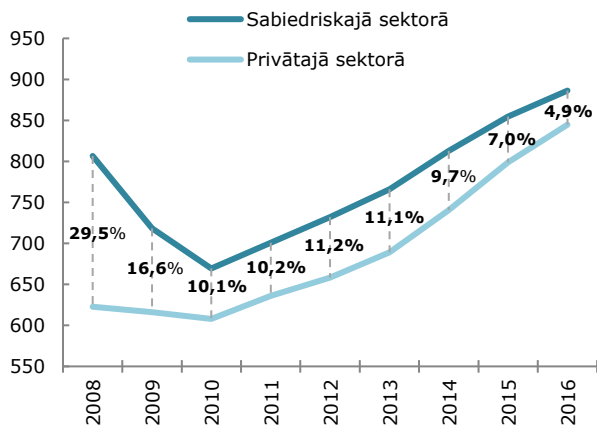
### 4. DARBA SAMAKSAS RĀDĪTĀJI PA SAIMNIECĪSKO DARBĪBU VEIDIEM .....

diagr. Vidējais darbinieku skaits normālā darba laika vienībās.....	9
diagr. Mēneša vidējā bruto darba samaksa.....	9
Normālā un nepilna darba laika vidējais darbinieku skaits .....	10
<b>METODOĻĢISKI PASKAIDROJUMI ...</b>	<b>11</b>

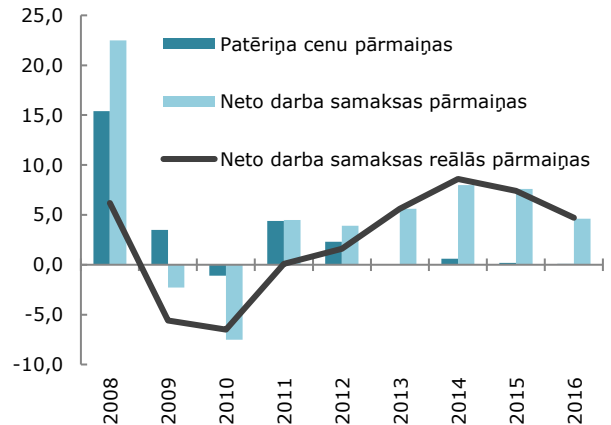
**2017/01**

17-019-001

### Mēneša vidējā bruto darba samaksa sabiedriskajā un privātajā sektorā (EUR)



### Mēneša vidējās neto darba samaksas reālās pārmaiņas (% pret iepriekšējo gadu)



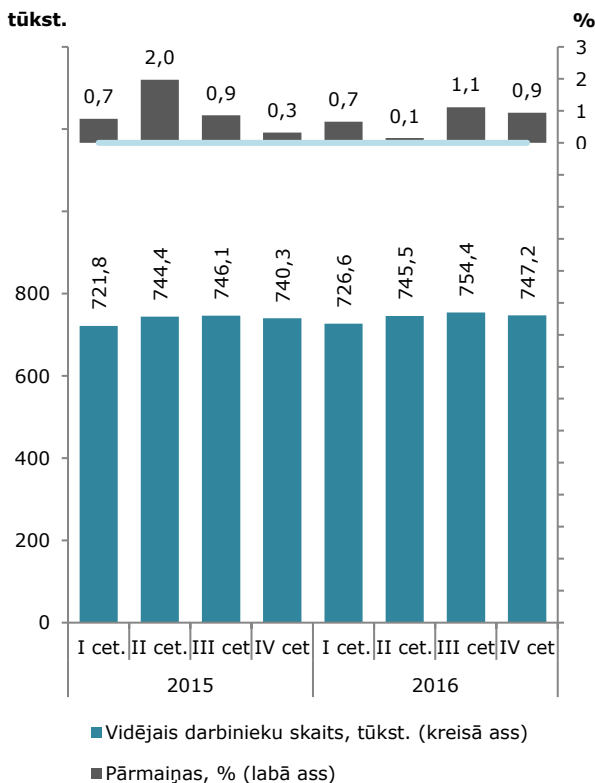
## 1. DARBA SAMAKSAS RĀDĪTĀJI LATVIJĀ

Centrālās statistikas pārvaldes apkopotie dati liecina, ka **vidējais darbinieku skaits, pārrēķināts normālā darba laika slodzē**, 2016. gada 4. ceturksnī, salīdzinot ar 2015. gada 4. ceturksni, pieauga par 0,9 % jeb 6,9 tūkst. (no 740,3 līdz 747,2 tūkst.), savukārt salīdzinājumā ar 2016. gada 3. ceturksni tas samazinājās par 0,9 % jeb 7,2 tūkst.

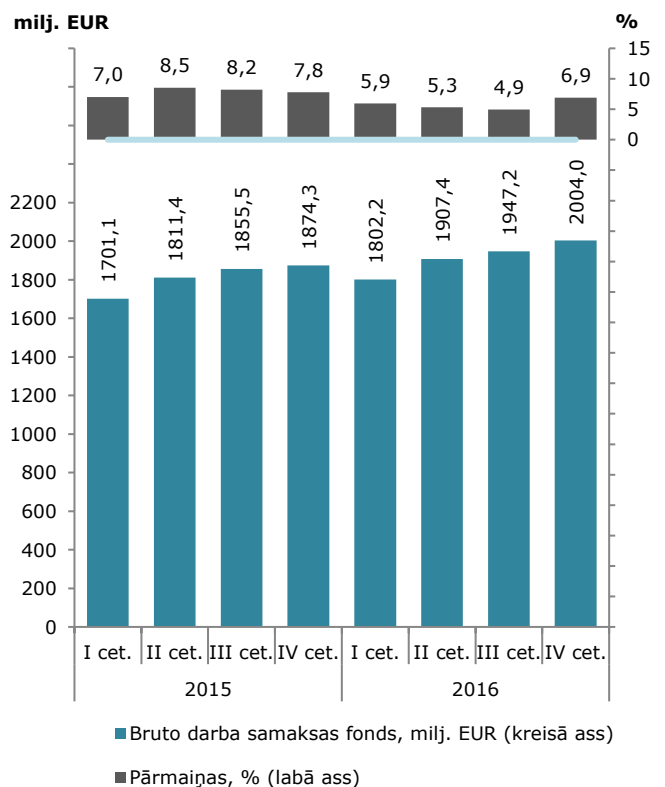
Kopējais **bruto darba samaksas fonds** 2016. gada 4. ceturksnī salīdzinājumā ar atbilstošo periodu gadu iepriekš audzis par 6,9 % jeb 129,7 miljoniem eiro. Salīdzinot ar 2016. gada 3. ceturksni, bruto darba samaksas fonds palielinājās par 2,9 % jeb 56,7 miljoniem eiro.

### Vidējais darbinieku skaits normālā darba laika vienībās un bruto darba samaksas fonda pārmaiņas pret iepriekšējā gada atbilstošo periodu

#### Vidējais darbinieku skaits



#### Bruto darba samaksas fonds



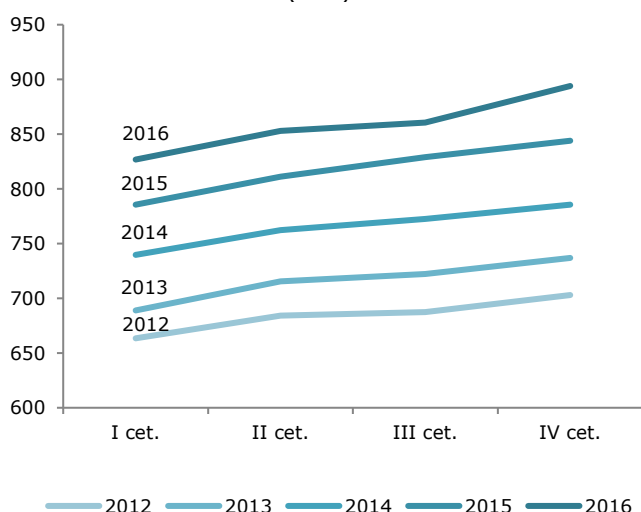
2016. gada 4. ceturksnī **mēneša vidējā bruto darba samaksa** Latvijā bija 894 eiro, un gada laikā tā pieauga par 5,9 %. Salīdzinot ar 2016. gada 3. ceturksni, bruto darba samaksa valstī pieauga par 3,9 % jeb 34 eiro. Jāatzīmē, ka no 2016. gada 1. janvāra mainījās valstī noteiktā minimālā alga – no 360 līdz 370 eiro jeb par 2,8 %, kas būtiski neietekmēja vidējās algas pārmaiņas.

### Mēneša vidējā bruto, neto darba samaksa un valstī noteiktā minimālā mēneša darba alga

	2015.g. I cet.	2015.g. II cet.	2015.g. III cet.	2015.g. IV cet.	2015.g.	2016.g. I cet.	2016.g. II cet.	2016.g. III cet.	2016.g. IV cet.	2016.g.
<b>Mēneša vidējā bruto darba samaksa, EUR</b>	786	811	829	844	<b>818</b>	827	853	860	894	<b>859</b>
pārmaiņas, % pret iepriekšējā gada atbilstošo periodu	6,2	6,4	7,3	7,4	<b>6,8</b>	5,2	5,1	3,8	5,9	<b>5,0</b>
<b>Mēneša vidējā neto darba samaksa, EUR</b>	579	599	611	622	<b>603</b>	610	627	632	657	<b>631</b>
pārmaiņas, % pret iepriekšējā gada atbilstošo periodu	6,8	7,3	8,3	8,1	<b>7,6</b>	5,2	4,7	3,4	5,6	<b>4,7</b>
% no mēneša vidējās bruto darba samaksas	73,8	73,8	73,7	73,7	<b>73,7</b>	73,8	73,5	73,5	73,5	<b>73,5</b>
<b>Valstī noteiktā minimālā mēneša darba alga, EUR</b>	360	360	360	360	<b>360</b>	370	370	370	370	<b>370</b>
% no mēneša vidējās bruto darba samaksas	45,8	44,4	43,4	42,7	<b>44,0</b>	44,8	43,4	43,0	41,4	<b>43,1</b>

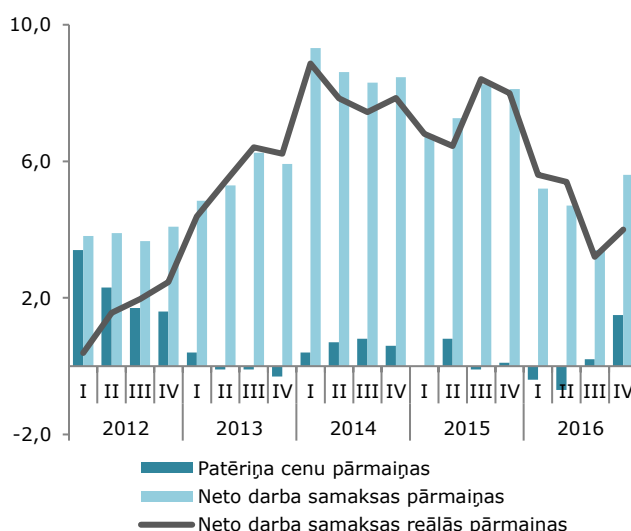
**Mēneša vidējā neto darba samaksa** 2016. gada 4. ceturksnī bija 657 eiro jeb 73,5 % no darba samaksas pirms nodokļu nomaksas. Mēneša vidējā neto darba samaksa valstī 2016. gada 4. ceturksnī salīdzinājumā ar 2015. gada 4. ceturksni ir palielinājusies par 5,6 % jeb 35 eiro, bet salīdzinājumā ar 2016. gada 3. ceturksni – par 4 % jeb 25 eiro.

**Strādājošo mēneša vidējā bruto darba samaksa (EUR)**



**Mēneša vidējās neto darba samaksas reālās pārmaiņas**

(pret iepriekšējā gada attiecīgo ceturksni, procentos)

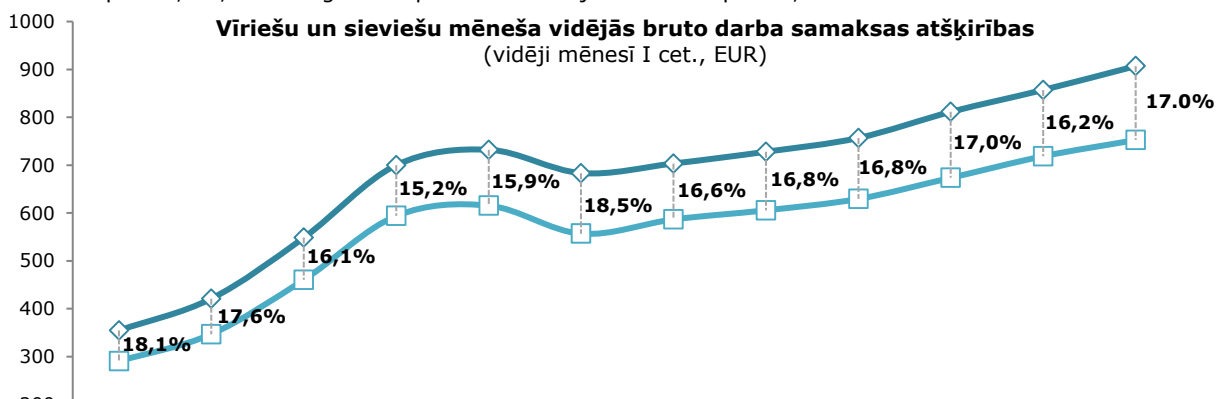


Līdz ar nominālās darba samaksas pieaugumu, palielinās arī reālā darba alga. Reālais neto darba samaksas pieaugums 2016. gada 4. ceturksnī salīdzinājumā ar 2015. gada atbilstošo periodu, ņemot vērā patēriņa cenu pieaugumu par 1,5 %, bija 4,0 %, kas veicināja strādājošo iedzīvotāju pirktspēju. Savukārt, salīdzinot ar 2016. gada 3. ceturksni, patēriņa cenu līmenim palielinoties par 1,2 %, neto darba samaksas reālais pieaugums bija 2,8 %.

**Reālās darba samaksas indekss**  
(% pret iepriekšējā gada atbilstošo periodu)

	2015.g. I cet.	2015.g. II cet.	2015.g. III cet.	2015.g. IV cet.	2015.g.	2016.g. I cet.	2016.g. II cet.	2016.g. III cet.	2016.g. IV cet.	2016.g.
Neto darba samaksas indekss	106,8	107,3	108,3	108,1	<b>107,6</b>	105,2	104,7	103,4	105,6	104,7
Patēriņa cenu indekss	100,0	100,8	99,9	100,1	<b>100,2</b>	99,6	99,3	100,2	101,5	100,1
Reālās darba samaksas indekss	106,8	106,4	108,4	108,0	<b>107,4</b>	105,6	105,4	103,2	104,0	104,6

Aplūkojot datus **dzimumu griezumā**, jāatzīmē, ka 2016. gada 1. ceturksnī vīrieši saņēma par 17,0 % lielāku atalgojumu nekā sievietes, atalgojuma nevienlīdzība, salīdzinot ar iepriekšējā gada attiecīgo periodu, ir palielinājusies par 0,8 procentpunktiem. Vislielākā atalgojuma atšķirība 2016. gada 1. ceturksnī bija finanšu un apdrošināšanas darbību nozarē, kur vīrieši pelnīja par 36,8 % vairāk nekā sievietes, tirdzniecībā – par 26,9 % vairāk, informācijas un telekomunikāciju pakalpojumu nozarē par 26,5%, kā arī ieguves rūpniecībā un karjeru izstrādē par 21,1% vairāk.



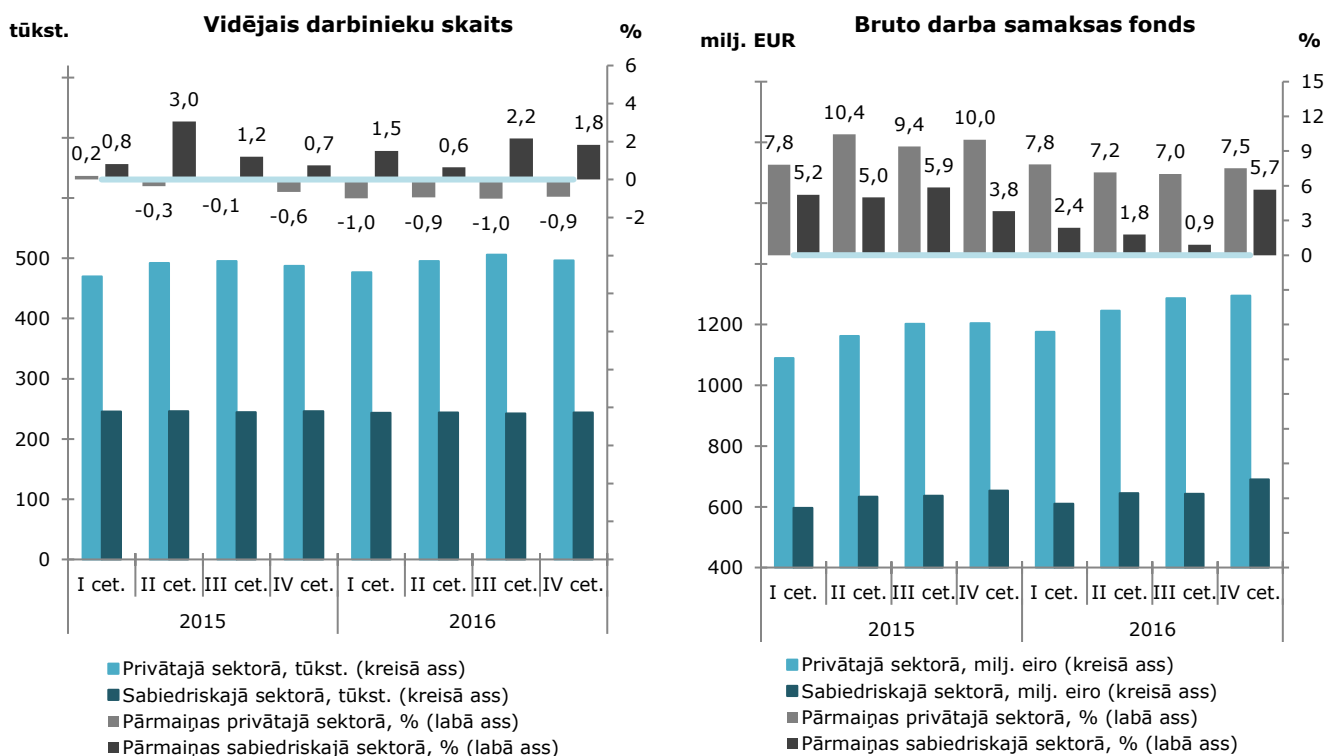
## 2. DARBA SAMAKSAS RĀDĪTĀJI PA SEKTORIEM

2016. gada 4. ceturksnī salīdzinājumā ar 2015. gada atbilstošo periodu **vidējais darbinieku skaits, pārrēķināts normālā darba laika slodzē**, ko lieto vidējās darba samaksas aprēķinam, privātajā sektorā ir nedaudz samazinājies par 0,9 % jeb 2,2 tūkst., savukārt sabiedriskajā sektorā tas pieaudzis par 1,8% jeb 8,9 tūkst.

Salīdzinot ar 2016. gada 3. ceturksni, vidējais darbinieku skaits sabiedriskajā sektorā palielinājās par 0,8 % jeb 2,0 tūkst., bet privātajā samazinājās – par 1,9 % jeb 9,5 tūkst.

**Bruto darba samaksas fonds** 2016. gada 4. ceturksnī salīdzinājumā ar 2015. gada atbilstošo periodu pieauga gan privātajā, gan sabiedriskajā sektorā. Straujāk darba samaksas fonds pieauga privātajā sektorā – par 7,5 % (90,5 milj. eiro), savukārt sabiedriskajā sektorā – par 5,7 % (36,9 milj. eiro). Salīdzinot ar 2016. gada 3. ceturksni, bruto darba samaksas fonds privātajā sektorā palielinājās par 0,6 % jeb 8,2 milj. eiro, bet sabiedriskajā – par 4,7 % jeb 47,7 milj. eiro.

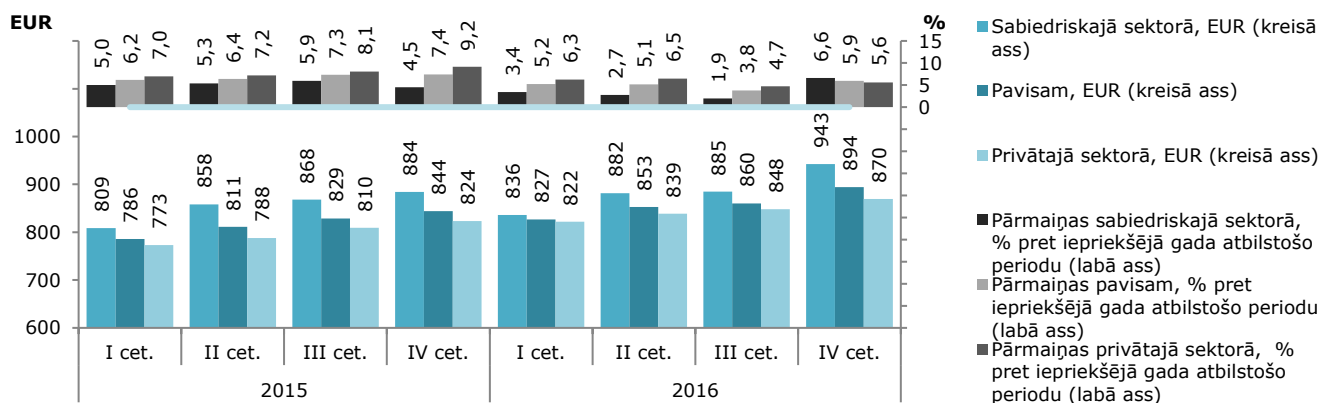
### Vidējais darbinieku skaits normālā darba laika vienībās un bruto darba samaksas fonda pārmaiņas pa sektoriem pret iepriekšējā gada atbilstošo periodu



Mēneša vidējās bruto darba samaksas **neregulārās izmaksas** valstī kopā 2016. gada 4. ceturksnī bija 77 eiro, un, salīdzinot ar iepriekšējā gada atbilstošo periodu, tās palielinājās par 7 eiro jeb 10,3 %. Sabiedriskajā sektorā neregulārās izmaksas pieauga par 18 eiro jeb 21,1 %, bet privātajā – par 1,06 eiro jeb 1,7 %. Salīdzinot 2016. gada 4. ceturksni ar iepriekšējo ceturksni, valstī kopā neregulārās darba samaksas izmaksas pieauga par 31 eiro, turklāt sabiedriskajā sektorā – par 56 eiro, bet privātajā – par 19 eiro.

**Mēneša vidējā bruto darba samaksa** sabiedriskajā sektorā 2016. gada 4. ceturksnī, salīdzinot ar atbilstošo periodu gadu iepriekš, pieauga par 6,6 % (no 884 līdz 943 eiro). Privātajā sektorā pieaugums šajā periodā bija – 5,6 % (no 824 līdz 870 eiro). Savukārt, salīdzinot ar 2016. gada 3. ceturksni, strādājošo mēneša vidējā bruto darba samaksa sabiedriskajā sektorā pieauga par 6,5 % jeb 58 eiro, bet privātajā – par 2,6 % jeb 22 eiro.

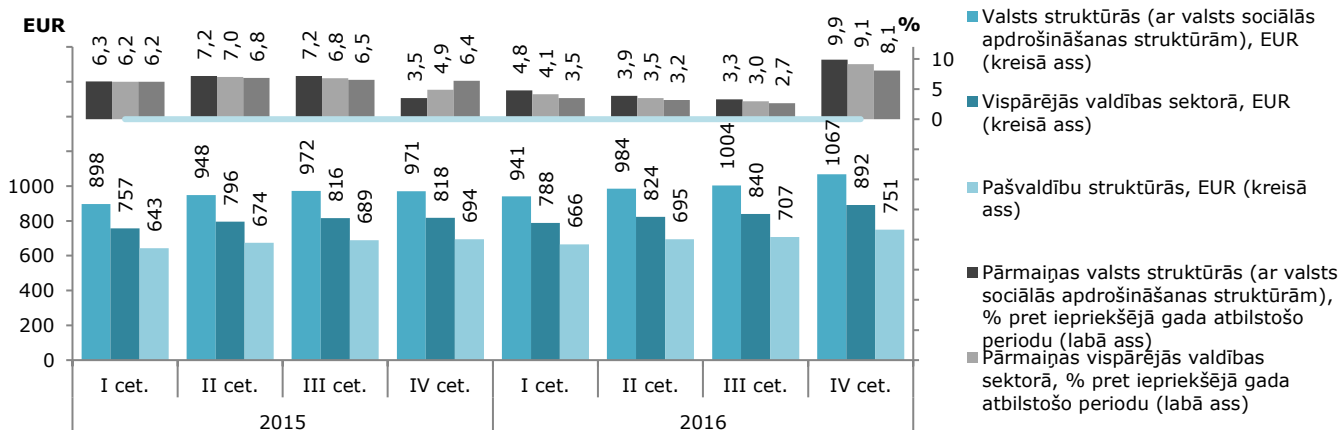
### Mēneša vidējā bruto darba samaksa pa sektoriem



**Vispārējās valdības sektorā** mēneša vidējā bruto darba samaksa 2016. gada 4. ceturksnī bija 892 eiro, un salīdzinājumā ar 2015. gada atbilstošo periodu tā palielinājusies par 9,1 % jeb 75 eiro (no 818 līdz 892 eiro), bet salīdzinot ar 2016. gada 3. ceturksni, pieauga par 6,2 % jeb 50 eiro.

Mēneša vidējā bruto darba samaksa **valsts struktūrās** (ar valsts sociālās apdrošināšanas struktūrām) 2016. gada 4. ceturksnī, salīdzinot ar iepriekšējā gada 4. ceturksni, palielinājās par 9,9 % jeb 96 eiro (no 971 līdz 1067 eiro), bet **pašvaldību struktūrās** – par 8,1 % jeb 56 eiro (no 694 līdz 751 eiro). Savukārt, salīdzinot ar 2016. gada 3. ceturksni, mēneša vidējā bruto darba samaksa pašvaldību struktūrās pieauga par 6,1 % jeb 43 eiro.

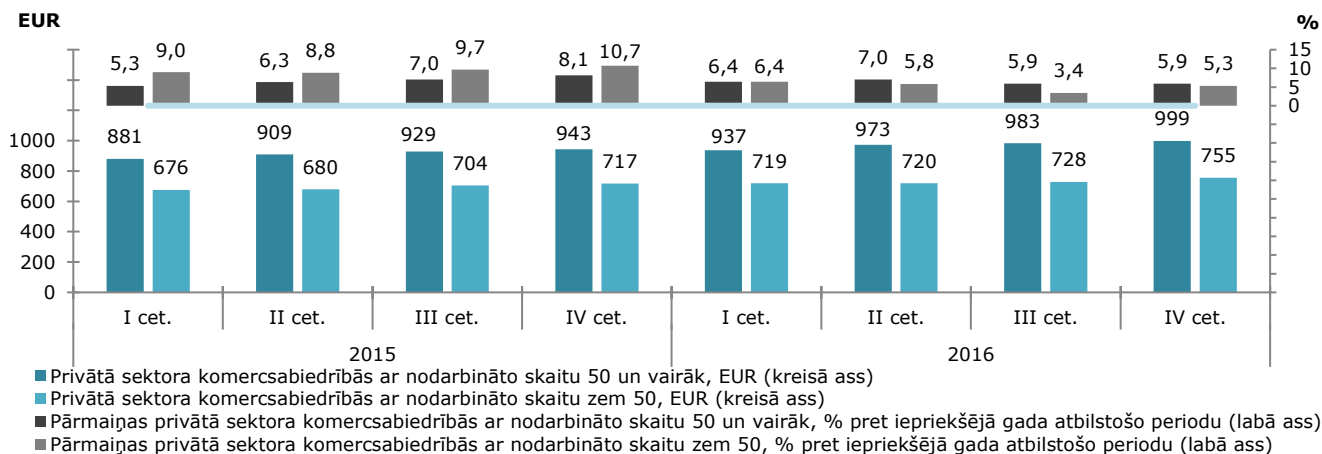
### Mēneša vidējā bruto darba samaksa vispārējās valdības sektorā



Aplūkojot **privātā sektora komersantus** pa lieluma grupām pēc nodarbināto skaita, vidējās un lielajās komercsabiedrībās (ar nodarbināto skaitu 50 un vairāk) mēneša vidējā bruto darba samaksa 2016. gada 4. ceturksnī bija 999 eiro, un, salīdzinot ar atbilstošo periodu gadu iepriekš, tā palielinājās par 5,9 %. Savukārt mikro un mazajiem komersantiem (ar nodarbināto skaitu zem 50) mēneša vidējā bruto darba samaksa šajā periodā pieauga par 5,3 % un sasniedza 755 eiro.

Salīdzinot ar 2016. gada 3. ceturksni, mēneša vidējā bruto darba samaksa vidējās un lielajās komercsabiedrībās pieauga par 1,5 % jeb 15 eiro, bet mikro un mazajiem komersantiem – par 3,7 % jeb 27 eiro.

### Mēneša vidējās bruto darba samaksas pārmaiņas privātajā sektorā



**Vidējais darbinieku skaits normālā darba laika vienībās,  
bruto darba samaksas fonds un mēneša vidējā darba samaksa pa sektoriem**

	2015.g. I cet.	2015.g. II cet.	2015.g. III cet.	2015.g. IV cet.	2015.g.	2016.g. I cet.	2016.g. II cet.	2016.g. III cet.	2016.g. IV cet.	2016.g.
<b>Pavisam</b>										
vidējais darbinieku skaits, tūkst.	721,8	744,4	746,1	740,3	<b>738,1</b>	726,6	745,5	754,4	747,2	<b>743,4</b>
bruto darba samaksas fonds, milj. EUR	1701,1	1811,4	1855,5	1874,3	<b>7242,2</b>	1802,2	1907,4	1947,2	2004,0	<b>7660,8</b>
mēneša vidējā bruto darba samaksa, EUR	786	811	829	844	<b>818</b>	827	853	860	894	<b>859</b>
no tās neregulārās izmaksas	43	50	44	70	<b>51</b>	45	54	46	77	<b>55</b>
mēneša vidējā neto darba samaksa, EUR	579	599	611	622	<b>603</b>	610	627	632	657	<b>631</b>
<b>I. Sabiedriskajā sektorā</b>										
vidējais darbinieku skaits, tūkst.	245,7	246,1	244,6	246,3	<b>245,7</b>	243,3	243,8	242,1	244,1	<b>243,3</b>
bruto darba samaksas fonds, milj. EUR	596,1	633,5	636,9	653,5	<b>2520,0</b>	610,2	644,8	642,7	690,4	<b>2588,2</b>
mēneša vidējā bruto darba samaksa, EUR	809	858	868	884	<b>855</b>	836	882	885	943	<b>886</b>
no tās neregulārās izmaksas	32	50	47	84	<b>53</b>	33	56	46	102	<b>59</b>
mēneša vidējā neto darba samaksa, EUR	588	622	629	641	<b>620</b>	606	637	638	679	<b>640</b>
<b>Valsts un pašvaldību komercsabiedrībās</b>										
vidējais darbinieku skaits, tūkst.	81,7	82,0	82,7	82,2	<b>82,2</b>	79,3	79,7	79,7	79,3	<b>79,5</b>
bruto darba samaksas fonds, milj. EUR	231,2	250,8	248,7	258,9	<b>989,5</b>	230,9	249,5	242,9	255,3	<b>978,6</b>
mēneša vidējā bruto darba samaksa, EUR	943	1020	1002	1050	<b>1004</b>	971	1043	1016	1074	<b>1026</b>
no tās neregulārās izmaksas	59	83	70	135	<b>87</b>	51	90	59	126	<b>82</b>
mēneša vidējā neto darba samaksa, EUR	683	734	724	758	<b>725</b>	700	748	726	769	<b>736</b>
<b>I.1. Vispārējās valdības sektorā</b>										
vidējais darbinieku skaits, tūkst.	194,7	195,0	192,9	195,2	<b>194,5</b>	194,9	195,0	193,4	195,8	<b>194,8</b>
bruto darba samaksas fonds, milj. EUR	442,1	465,8	472,2	478,7	<b>1858,8</b>	460,8	482,2	487,3	523,9	<b>1954,2</b>
mēneša vidējā bruto darba samaksa, EUR	757	796	816	818	<b>797</b>	788	824	840	892	<b>836</b>
no tās neregulārās izmaksas	21	36	37	60	<b>39</b>	25	41	41	88	<b>49</b>
mēneša vidējā neto darba samaksa, EUR	551	579	591	593	<b>578</b>	572	598	607	644	<b>605</b>
<b>I.1.1. Valsts struktūrās (ar valsts sociālās apdrošināšanas struktūrām)</b>										
vidējais darbinieku skaits, tūkst.	86,9	87,3	86,4	86,9	<b>86,9</b>	86,6	87,0	86,3	87,4	<b>86,8</b>
bruto darba samaksas fonds, milj. EUR	234,0	248,2	252,0	253,1	<b>987,3</b>	244,5	257,0	259,9	279,9	<b>1041,3</b>
mēneša vidējā bruto darba samaksa, EUR	898	948	972	971	<b>947</b>	941	984	1004	1067	<b>999</b>
no tās neregulārās izmaksas	37	51	56	77	<b>55</b>	42	53	56	113	<b>66</b>
mēneša vidējā neto darba samaksa, EUR	652	687	702	703	<b>686</b>	681	711	724	768	<b>721</b>
<b>I.1.1.1. Ministrijās, centrālās valsts iestādēs un citās valsts struktūru iestādēs (ar valsts sociālās apdrošināšanas struktūrām)</b>										
vidējais darbinieku skaits, tūkst.	67,3	67,7	66,8	67,1	<b>67,2</b>	67,1	67,4	66,7	67,8	<b>67,3</b>
bruto darba samaksas fonds, milj. EUR	181,8	192,4	195,3	196,6	<b>766,2</b>	190,0	198,8	201,2	220,2	<b>810,2</b>
mēneša vidējā bruto darba samaksa, EUR	901	947	975	977	<b>950</b>	944	983	1005	1082	<b>1004</b>
no tās neregulārās izmaksas	34	46	54	75	<b>52</b>	42	48	54	119	<b>66</b>
mēneša vidējā neto darba samaksa, EUR	656	689	706	709	<b>690</b>	684	711	725	779	<b>725</b>

	2015.g. I cet.	2015.g. II cet.	2015.g. III cet.	2015.g. IV cet.	2015.g.	2016.g. I cet.	2016.g. II cet.	2016.g. III cet.	2016.g. IV cet.	2016.g.
<b>I.1.2. Pašvaldību struktūrās</b>										
vidējais darbinieku skaits, tūkst.	107,8	107,7	106,5	108,3	<b>107,6</b>	108,3	108,0	107,2	108,4	<b>108,0</b>
bruto darba samaksas fonds, milj. EUR	208,1	217,7	220,2	225,5	<b>871,5</b>	216,3	225,2	227,4	244,0	<b>912,9</b>
mēneša vidējā bruto darba samaksa, EUR	643	674	689	694	<b>675</b>	666	695	707	751	<b>705</b>
no tās neregulārās izmaksas	8	24	22	47	<b>25</b>	11	32	29	67	<b>35</b>
mēneša vidējā neto darba samaksa, EUR	470	491	500	504	<b>491</b>	485	507	513	545	<b>512</b>
<b>I.1.2.1. Pašvaldībās un citās pašvaldību struktūru iestādēs</b>										
vidējais darbinieku skaits, tūkst.	96,8	96,5	95,2	97,1	<b>96,4</b>	97,0	96,8	95,7	97,1	<b>96,7</b>
bruto darba samaksas fonds, milj. EUR	183,4	190,6	193,2	198,2	<b>765,4</b>	189,6	196,8	198,8	215,1	<b>800,3</b>
mēneša vidējā bruto darba samaksa, EUR	632	659	676	680	<b>662</b>	651	678	692	738	<b>690</b>
no tās neregulārās izmaksas	8	25	23	47	<b>26</b>	11	33	30	70	<b>36</b>
mēneša vidējā neto darba samaksa, EUR	462	481	491	495	<b>482</b>	475	495	503	536	<b>502</b>
<b>II. Privātajā sektorā</b>										
vidējais darbinieku skaits, tūkst.	469,9	491,9	495,1	487,4	<b>486,1</b>	476,9	495,1	505,8	496,3	<b>493,5</b>
bruto darba samaksas fonds, milj. EUR	1090,2	1162,3	1202,4	1204,4	<b>4659,3</b>	1175,8	1245,6	1286,8	1294,9	<b>5003,1</b>
mēneša vidējā bruto darba samaksa, EUR	773	788	810	824	<b>799</b>	822	839	848	870	<b>845</b>
no tās neregulārās izmaksas	48	49	42	62	<b>51</b>	52	53	45	64	<b>53</b>
mēneša vidējā neto darba samaksa, EUR	575	587	602	613	<b>594</b>	611	622	628	646	<b>627</b>
<b>II.1. Vidējie un lieli komersanti (ar nodarbināto skaitu &gt;=50)</b>										
vidējais darbinieku skaits, tūkst.	224,6	229,8	232,2	229,2	<b>229,0</b>	225,2	230,9	234,4	232,0	<b>230,7</b>
bruto darba samaksas fonds, milj. EUR	593,3	627,0	647,2	648,7	<b>2516,1</b>	633,2	673,9	691,6	695,2	<b>2694,0</b>
mēneša vidējā bruto darba samaksa, EUR	881	909	929	943	<b>916</b>	937	973	983	999	<b>973</b>
no tās neregulārās izmaksas	66	69	60	83	<b>69</b>	70	74	62	80	<b>71</b>
mēneša vidējā neto darba samaksa, EUR	637	658	670	683	<b>662</b>	675	700	706	719	<b>700</b>
<b>II.2. Mikro un mazie komersanti (ar nodarbināto skaitu &lt;50)</b>										
vidējais darbinieku skaits, tūkst.	245,1	262,2	262,8	258,2	<b>257,1</b>	251,6	264,7	272,3	264,7	<b>263,3</b>
bruto darba samaksas fonds, milj. EUR	496,9	535,3	555,2	555,8	<b>2143,2</b>	542,6	571,6	595,2	599,7	<b>2309,1</b>
mēneša vidējā bruto darba samaksa, EUR	676	680	704	717	<b>695</b>	719	720	728	755	<b>731</b>
no tās neregulārās izmaksas	32	32	27	45	<b>34</b>	36	34	30	49	<b>37</b>
mēneša vidējā neto darba samaksa, EUR	519	525	542	550	<b>534</b>	554	554	559	581	<b>562</b>

### 3. DARBA SAMAKSAS RĀDĪTĀJI PA REĢIONIEM

CSP apkopotie dati liecina, ka 2016. gada 4. ceturksnī salīdzinājumā ar 2015. gada 4. ceturksni mēneša vidējā bruto darba samaksa ir palielinājusies visos Latvijas reģionos.

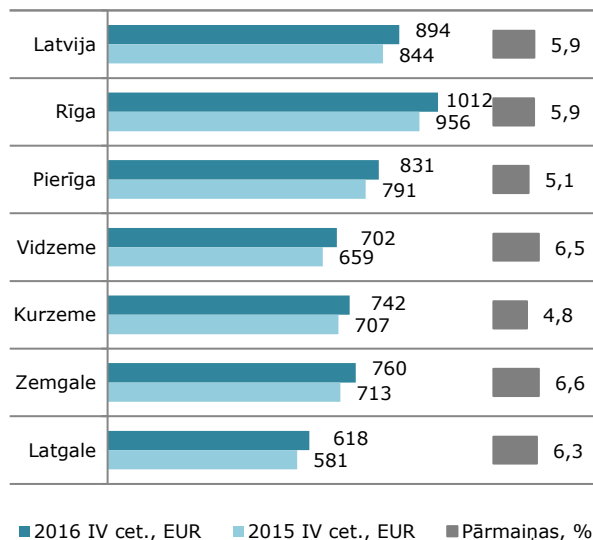
Straujākais mēneša vidējās bruto darba samaksas pieaugums bija Zemgalē – 6,6 %, Vidzemē – 6,5 %, Latgalē – 6,3 %, Rīgā – 5,9 %, Pierīgā – 5,1 % un Kurzemē mēneša vidējā bruto darba samaksa palielinājās par 4,8 %.

Augstākais mēneša vidējās bruto darba samaksas līmenis 2016. gada 4. ceturksnī saglabājās Rīgā (1012 eiro), bet viszemākais – Latgalē (618 eiro).

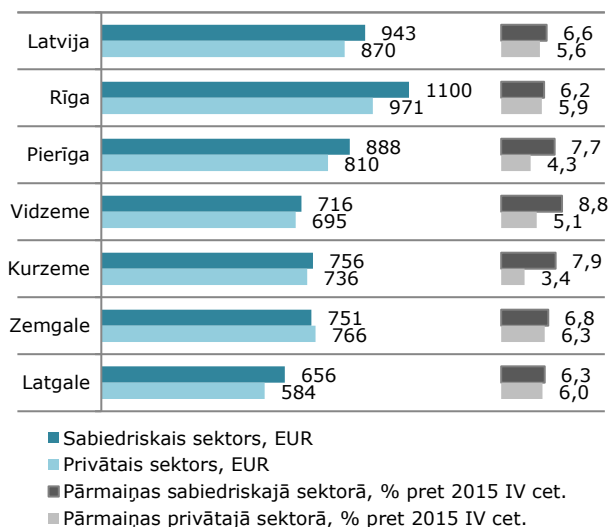
Jāatzīmē, ka 2016. gada 4. ceturksnī sabiedriskajā sektorā algas augušas straujāk nekā privātajā sektorā visos reģionos.

#### Mēneša vidējās bruto darba samaksas pārmaiņas statistiskajos reģionos

Mēneša vidējās bruto darba samaksas pārmaiņas reģionos



Mēneša vidējās bruto darba samaksas pārmaiņas reģionos pa sektoriem 2016. g. 4. ceturksnī



2016. gada 4. ceturksnī Rīgā strādājošo mēneša vidējā bruto darba samaksa pārsniedza vidējo atalgojuma līmeni valstī par 13,2 %. Pierīgā strādājošie saņēma 92,9 % no mēneša vidējās bruto darba samaksas valstī, Vidzemē – 78,6 %, Kurzemē – 83,0 %, Zemgalē – 85,0 % un Latgalē – 69,1 %. Atalgojuma starpība reģionos gada laikā nav būtiski mainījusies.

#### Mēneša vidējā bruto darba samaksa statistiskajos reģionos

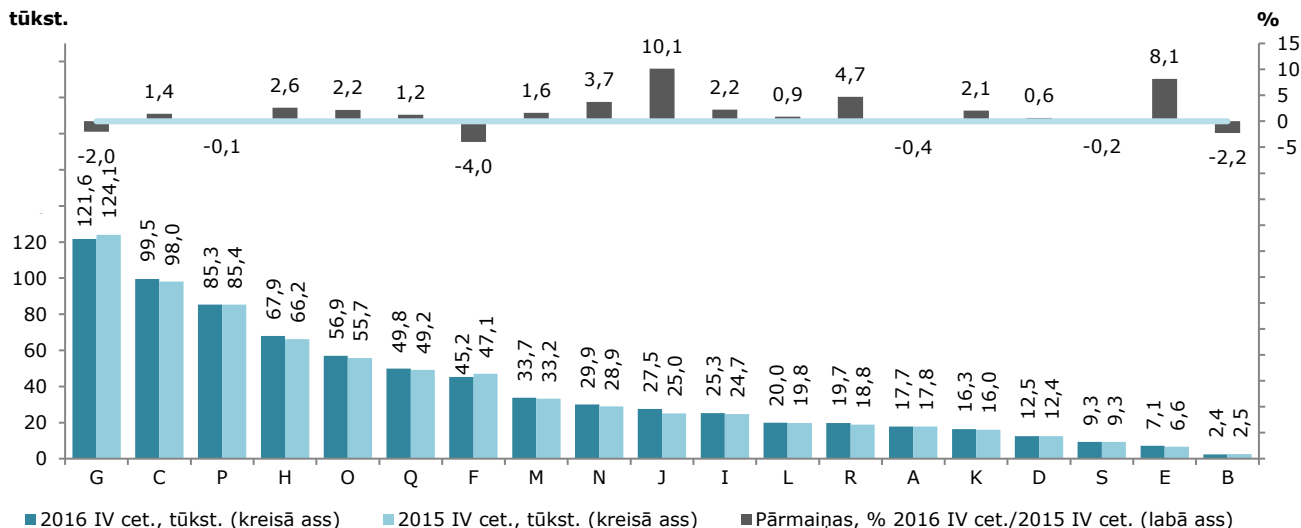
	2014.g. I cet.	2014.g. II cet.	2014.g. III cet.	2014.g. IV cet.	2014.g.	2015.g. I cet.	2015.g. II cet.	2015.g. III cet.	2015.g. IV cet.	2015.g.	2016.g. I cet.	2016.g. II cet.	2016.g. III cet.	2016.g. IV cet.	2016.g.
<b>Mēneša vidējā bruto darba samaksa, EUR</b>															
Latvija	740	762	772	786	<b>765</b>	786	811	829	844	<b>818</b>	827	853	860	894	<b>859</b>
Rīgas reģions	842	864	875	894	<b>869</b>	891	916	937	956	<b>925</b>	935	963	972	1012	<b>971</b>
Pierīgas reģions	691	724	727	739	<b>721</b>	740	771	778	791	<b>770</b>	776	811	806	831	<b>806</b>
Vidzemes reģions	573	596	611	610	<b>598</b>	616	638	658	659	<b>643</b>	644	670	681	702	<b>675</b>
Kurzemes reģions	630	654	664	653	<b>651</b>	663	692	708	707	<b>693</b>	689	710	724	742	<b>716</b>
Zemgales reģions	615	639	656	667	<b>645</b>	645	676	698	713	<b>683</b>	691	712	734	760	<b>725</b>
Latgales reģions	500	520	531	535	<b>522</b>	539	559	577	581	<b>564</b>	571	587	592	618	<b>592</b>
<b>Mēneša vidējā bruto darba samaksa, % no mēneša vidējās bruto darba samaksas Latvijā</b>															
Rīgas reģions	113,9	113,4	113,2	113,8	<b>113,6</b>	113,5	112,9	113,0	113,3	<b>113,2</b>	113,0	112,9	113,0	113,2	<b>113,0</b>
Pierīgas reģions	93,5	95,0	94,1	94,0	<b>94,2</b>	94,2	95,0	93,9	93,7	<b>94,2</b>	93,8	95,1	93,7	92,9	<b>93,9</b>
Vidzemes reģions	77,5	78,2	79,1	77,6	<b>78,1</b>	78,4	78,7	79,3	78,1	<b>78,6</b>	77,9	78,5	79,2	78,6	<b>78,6</b>
Kurzemes reģions	85,2	85,7	86,0	83,2	<b>85,0</b>	84,4	85,3	85,4	83,8	<b>84,7</b>	83,3	83,2	84,2	83,0	<b>83,4</b>
Zemgales reģions	83,2	83,9	84,9	84,9	<b>84,3</b>	82,2	83,3	84,2	84,5	<b>83,6</b>	83,6	83,5	85,3	85,0	<b>84,4</b>
Latgales reģions	67,6	68,3	68,8	68,1	<b>68,2</b>	68,6	69,0	69,6	68,9	<b>69,0</b>	69,1	68,9	68,8	69,1	<b>69,0</b>

#### 4. DARBA SAMAKSAS RĀDĪTĀJI PA SAIMNIECISKO DARBĪBU VEIDIEM

Aplūkojot vidējo darbinieku skaitu normālā darba laika vienībās valstī pa tautsaimniecības pamatnozārēm (NACE 2.red. burtu atšifrējumu sk. uz izdevuma aizmugurējā vāka), 2016. gada 4. ceturksnī salīdzinājumā ar iepriekšējā gada attiecīgo periodu darbinieku skaits straujāk audzis informācijas un komunikācijas pakalpojumu nozarē par 10,1 %, ūdens apgādes nozarē par 8,1 %, mākslas izklaides un atpūtas nozarē par 4,7 %, administratīvo un apkalpojošo dienestu darbības nozarē par 3,7 %, transporta un uzglabāšanas nozarē par 2,6 %, izmitināšanas un ēdināšanas nozarē un valsts pārvaldē par 2,2 %.

2016. gada 4. ceturksnī algoto darbinieku skaits samazinājās būvniecības nozarē (-4,0 %), ieguves rūpniecības un karjeru izstrādes nozarē (-2,2 %), vairumtirdzniecības un mazumtirdzniecības; automobiļu un motociklu remonta nozarē (-2,0 %), lauksaimniecības, mežsaimniecības un zivsaimniecības nozarē (-0,4%), citu pakalpojumu nozarē (-0,2 %) un izglītībā (-0,1 %).

Vidējais darbinieku skaits normālā darba laika vienībās pa saimniecisko darbību veidiem

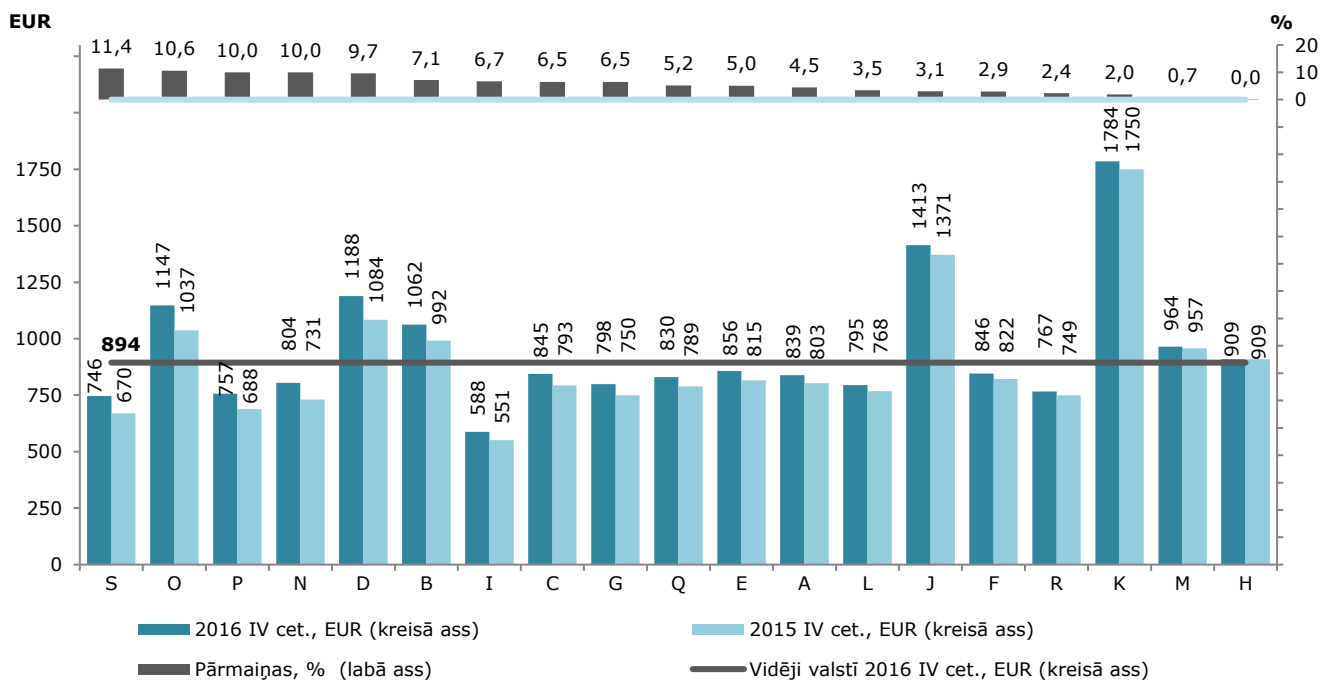


2016. gada 4. ceturksnī salīdzinājumā ar 2015. gada 4. ceturksni mēneša vidējā bruto darba samaksa pieauga visās tautsaimniecības pamatnozārēs, izņemot transporta un uzglabāšanas nozarē, kurā mēneša vidējā darba samaksa palika nemainīga.

2016. gada 4. ceturksnī vidējā darba samaksa visstraujāk augusi citos pakalpojumos – par 11,4 %, valsts pārvaldē par 10,6 %, izglītībā un administratīvo un apkalpojošo dienestu darbības nozarē – par 10,0 %, enerģētikas nozarē – par 9,7 % un ieguves rūpniecībā – par 7,1 %.

Savukārt zemākais atalgojuma pieaugums ir vērojams profesionālo un tehnisko pakalpojumu nozarē par 0,7 %, finanšu un apdrošināšanas darbības nozarē par 2,0 %, mākslas, izklaides un atpūtas nozarē par 2,4 % un būvniecībā par 2,9 %.

Mēneša vidējās bruto darba samaksas gada pārmaiņas pa saimniecisko darbību veidiem



Kopējais **normālā laika vidējais darbinieku skaits** (nepārrēķināts normālā darba laika vienībās) 2016. gada 4. ceturksnī, salīdzinot ar iepriekšējā gada atbilstošo periodu, palielinājās par 1,0 % (6,6 tūkst.).

Aplūkojot normālā darba laika vidējo darbinieku skaitu pa tautsaimniecības pamatnozārēm, 2016. gada 4. ceturksnī salīdzinājumā ar 2015. gada 4. ceturksni darbinieku skaita visstraujākais pieaugums gada laikā bija izmitināšanas un ēdināšanas pakalpojumu nozarē – par 9,3 %, informācijas un komunikācijas pakalpojumos – par 8,2 %, mākslas, izklaides un atpūtas nozarē – par 5,5 %, ūdens apgādes nozarē – par 5,4 %. Savukārt visstraujāk normālā darba laika darbinieku skaits samazinājās ieguves rūpniecība un karjeru izstrāde (-5,8 %), būvniecībā (-4,9 %), izglītībā (-2,6 %) un vairumtirdzniecība un mazumtirdzniecība; automobiļu un motociklu remonts (-2,5 %).

**Nepilna darba laika darbinieku skaits** (nepārrēķināts normālā darba laika vienībās) valstī 2016. gada 4. ceturksnī, salīdzinot ar 2015. gada 4. ceturksni, ir pieaudzis par 2,6 % jeb 5,6 tūkst. Straujākais pieaugumus bija ūdens apgādes nozarē (22,4%), informācijas un komunikācijas pakalpojumos – par 21,1 %, ieguves rūpniecībā – 16,7 % un izglītībā – 10,7 %. Savukārt nepilna darba laika darbinieku skaits samazinājās enerģētikas nozarē (-8,5 %), transporta un uzglabāšanas nozarē (-6,4 %), apstrādes rūpniecībā (-5,4 %) un izmitināšana un ēdināšanas pakalpojumu nozarē (-4,5 %).

**Normālā un nepilna darba laika vidējais darbinieku skaits (nepārrēķināts normālā darba laika vienībās) pa saimniecisko darbību veidiem**

Darbības veids	NACE 2.red. kods	2015. gada 4. ceturksnis				2016. gada 4. ceturksnis			
		Normālā darba laika darbinieku skaits		Nepilna darba laika darbinieku skaits		Normālā darba laika darbinieku skaits		Nepilna darba laika darbinieku skaits	
		tūkst.	% no kopskaita	tūkst.	% no kopskaita	tūkst.	% no kopskaita	tūkst.	% no kopskaita
<b>Pavisam</b>		<b>645,9</b>	<b>74,7</b>	<b>219,0</b>	<b>25,3</b>	<b>652,5</b>	<b>74,4</b>	<b>224,6</b>	<b>25,6</b>
Lauksaimniecība, mežsaimniecība un zivsaimniecība	A	15,5	73,1	5,7	26,9	15,5	73,3	5,6	26,7
Ieguves rūpniecība un karjeru izstrāde	B	2,5	88,0	0,3	12,0	2,3	85,6	0,4	14,4
Apstrādes rūpniecība	C	89,1	80,4	21,8	19,6	91,3	81,6	20,6	18,4
Elektroenerģija, gāzes apgāde, siltumapgāde un gaisa kondicionēšana	D	11,9	89,1	1,5	10,9	12,0	90,1	1,3	9,9
Ūdens apgāde; notekūdeņu, atkritumu apsaimniekošana un sanācija	E	5,7	77,4	1,7	22,6	6,1	74,7	2,1	25,3
Būvniecība	F	40,6	70,7	16,8	29,3	38,6	69,5	16,9	30,5
Vairumtirdzniecība un mazumtirdzniecība; automobiļu un motociklu remonts	G	106,1	71,9	41,4	28,1	103,4	70,7	42,9	29,3
Transports un uzglabāšana	H	59,1	77,8	16,9	22,2	61,1	79,5	15,8	20,5
Izmitināšana un ēdināšanas pakalpojumi	I	16,0	50,1	15,9	49,9	17,5	53,5	15,2	46,5
Informācijas un komunikācijas pakalpojumi	J	21,8	77,8	6,2	22,2	23,6	75,8	7,6	24,2
Finanšu un apdrošināšanas darbības	K	15,3	87,9	2,1	12,1	15,6	87,0	2,3	13,0
Operācijas ar nekustamo īpašumu	L	15,5	59,3	10,7	40,7	15,9	57,7	11,6	42,3
Profesionālie, zinātniskie un tehniskie pakalpojumi	M	28,5	71,4	11,4	28,6	28,9	70,5	12,1	29,5
Administratīvo un apkalpojošo dienestu darbība	N	23,3	65,8	12,1	34,2	24,5	65,8	12,7	34,2
Valsts pārvalde un aizsardzība; obligātā sociālā apdrošināšana	O	54,5	92,7	4,3	7,3	55,7	92,8	4,3	7,2
Izglītība	P	77,1	80,5	18,7	19,5	75,2	78,5	20,6	21,5
Veselība un sociālā aprūpe	Q	40,9	70,6	17,0	29,4	41,8	70,6	17,4	29,4
Māksla, izklaide un atpūta	R	16,3	71,6	6,5	28,4	17,2	71,9	6,7	28,1
Citi pakalpojumi	S	6,2	43,8	8,0	56,2	6,2	42,8	8,4	57,2

---

## METODOLOĢISKI PASKAIDROJUMI

Dati apkopoti pēc valsts statistikas ceturkšņa pārskatiem par darbu, kurus iesniedz visas ekonomiski aktīvās statistiskās vienības ar darbinieku skaitu 50 un vairāk. Izlasē iekļauj visas valsts un pašvaldību statistiskās vienības neatkarīgi no darbinieku skaita. Pārējās statistiskās vienības apseko izlases veidā, lietojot vienkāršo gadījumizlasi, kuru veic iepriekš izveidotās stratās pēc saimnieciskās darbības veida un pēc tam ar svaru palīdzību vispārina uz ģenerālkopu. Apsekojums neaptver zemnieku un zvejnieku saimniecības ar darbinieku skaitu zem 50. Dati par privātā sektora komersantiem ar nodarbināto skaitu no 1 līdz 6 iegūti no administratīviem datu avotiem, lietojot CSP aprēķinus.

Darba samaksas rādītāji sniegti par darbiniekiem, par kuriem veic darba laika uzskaiti un kuriem ir aprēķināta darba samaksa. Šādu darbinieku skaits vidēji 2016. gada ceturtajā ceturksnī veidoja 97,6% no visiem darbiniekiem.

**Bruto darba samaksas** fonda sastāvā ir iekļauta pamatalga (mēnešalga, amata alga), samaksa par nostrādāto laiku vai veikto darba apjomu, regulāras un neregulāras piemaksas un prēmijas, piemaksas par virsstundu darbu vai darbu svētku dienās, samaksa par ikgadējo un papildatvaļinājumu, piemaksas pie atvaļinājuma, atvaļinājuma pabalsts, kompensācija par neizmantoto atvaļinājumu, darbnespējas lapu A apmaksā, samaksa par citām dienām, kurās nestrādā, valsts sociālo apdrošināšanas obligāto iemaksu, ko maksā strādājošie, un iedzīvotāju ienākuma nodokļa summas, kā arī darba samaksas subsīdijas.

**Neregulārā bruto darba samaksa** ir maksājumi naudā, kas netiek maksāti katrā samaksas periodā: ceturkšņa prēmijas vai prēmijas par lielāku laika periodu, prēmijas svētkos, piemaksas pie atvaļinājuma, atvaļinājuma pabalsts, kompensācija par neizmantoto atvaļinājumu.

**Neto darba samaksa** – samaksa, kas tiek aprēķināta, no bruto darba samaksas atņemot valsts sociālās apdrošināšanas obligātās iemaksas, ko maksā strādājošie, un iedzīvotāju ienākuma nodokli.

**Vidējā darbinieku skaitā** iekļauti darbinieki, kuriem bija aprēķināta darba samaksa. Tie aplūkoti arī normālā un nepilna darba laika dalījumā.

**Vidējo darbinieku skaitu normālā darba laika vienībās** aprēķina atsevišķi normālā un nepilna darba laika darbiniekiem, kuriem aprēķināta darba samaksa, un rezultātu summē. No normālā darba laika darbiniekiem normālās darba laika vienībās pārrēķina tikai tos darbiniekus, kuri nebija darba attiecībās pilnu mēnesi, izmantojot pārskatos uzrādītās šādu darbinieku apmaksātās stundas. Nepilna darba laika darbiniekus pārrēķina normālā darba laika vienībās šādi: nepilna darba laika darbinieku apmaksāto stundu skaitu daļa ar normālā darba laika darbinieku apmaksāto stundu skaitu, un rezultātu reizina ar normālā darba laika darbinieku skaitu.

**Mēneša vidējo bruto (neto) darba samaksu aprēķina**, dalot aprēķināto bruto (neto) darba samaksas fondu ar vidējo darbinieku skaitu normālā darba laika vienībās.

**Strādājošo reālās darba samaksas indeksu** aprēķina, attiecinot strādājošo mēneša vidējās neto darba samaksas indeksu pret patēriņa cenu indeksu.

**Sabiedriskais sektors** ir valsts un pašvaldību iestādes un komercsabiedrības, komercsabiedrības ar valsts vai pašvaldību kapitāla daļu 50% un vairāk, kā arī nodibinājumi, biedrības, fondi un to komercsabiedrības. Šajā informatīvajā apskatā sabiedriskā sektora dati uzrādīti bez nodibinājumiem, biedrībām, fondiem un to komercsabiedrībām.

**Vispārējās valdības sektors** saskaņā ar Eiropas kontu sistēmu (EKS2010) ietver valsts un pašvaldību budžeta iestādes, sociālās apdrošināšanas fondu, valsts un pašvaldību kontrolētos un finansētos komersantus, ko atlasa atbilstoši EKS2010 valdības sektora veidošanas kritērijiem.

Statistisko vienību dati iekļauti to galvenajā saimnieciskās darbības veidā pēc Saimniecisko darbību statistiskās klasifikācijas NACE 2.red.

Atsevišķos gadījumos datu elektroniskās apstrādes tehnoloģijas specifiskas dēļ skaitļu noapaļošanā iespējamas nelielas atšķirības starp uzrādīto kopējo apjomu un saskaitāmo kopsummu. Rādītāju pārmaiņas un īpatsvari aprēķināti no datiem, kas nav pārvērsti tūkstošos vai miljonos, bet mēneša vidējās darba samaksas pārmaiņas aprēķinātas, ņemot vērā centus. Dati par 2016. gada I-III ceturksni ir precīzēti.

NACE 2.red. kods	Darbības apraksts
A	Lauksaimniecība, mežsaimniecība un zivsaimniecība
B	Ieguves rūpniecība un karjeru izstrāde
C	Apstrādes rūpniecība
D	Elektroenerģija, gāzes apgāde, siltumapgāde un gaisa kondicionēšana
E	Ūdens apgāde; notekūdeņu, atkritumu apsaimniekošana un sanācija
F	Būvniecība
G	Vairumtirdzniecība un mazumtirdzniecība; automobiļu un motociklu remonts
H	Transports un uzglabāšana
I	Izmitināšana un ēdināšanas pakalpojumi
J	Informācijas un komunikācijas pakalpojumi
K	Finanšu un apdrošināšanas darbības
L	Operācijas ar nekustamo īpašumu
M	Profesionālie, zinātniskie un tehniskie pakalpojumi
N	Administratīvo un apkalpojošo dienestu darbība
O	Valsts pārvalde un aizsardzība; obligātā sociālā apdrošināšana
P	Izglītība
Q	Veselība un sociālā aprūpe
R	Māksla, izklaide un atpūta
S	Citi pakalpojumi (sabiedrisko, politisko un citu organizāciju darbība; datoru, individuālās lietošanas priekšmetu un mājāsaimniecības piederumu remonts; pārējo individuālo pakalpojumu sniegšana – tekstilizstrādājumu, kažokādu mazgāšana un ķīmiskā tīrīšana, frizieru un skaistumkopšanas, fiziskās labsajūtas uzlabošanas pakalpojumi, apbedīšana u.c.)

© Centrālā statistikas pārvalde, 2017.  
Pārpublicēšanas un citēšanas gadījumā atsauce obligāta.

Lāčplēša iela 1, Rīga, LV – 1301  
tālrunis: 67366922; info@csb.gov.lv;  
www.csb.gov.lv