



Centrālā statistikas pārvalde



Arvien
tuvāk
faktiem
un
cilvēkiem!

BĒRNI LATVIJĀ

CHILDREN IN LATVIA

2016

2016

**CENTRĀLĀ STATISTIKAS PĀRVALDE
CENTRAL STATISTICAL BUREAU OF LATVIA**

**BĒRNI LATVIJĀ
CHILDREN IN LATVIA**

**STATISTISKO DATU KRĀJUMS
COLLECTION OF STATISTICS**

**RĪGA
2016**

Statistisko datu krājumā „**Bērni Latvijā**” apkopota informācija par bērnu dzimstību, mirstību, vecumsastāvu, veselības stāvokli, izglītošanu, sociālo aizsardzību, informācijas tehnoloģiju lietošanu, vardarbību pret bērniem un bērniem konfliktā ar likumu.

Izdevumā publicēti Nacionālā veselības dienesta, Ar noteiktām slimībām slimojošu pacientu reģistra, Slimību profilakses un kontroles centra, Valsts sociālās apdrošināšanas aģentūras, Labklājības ministrijas, Iekšlietu ministrijas, Tiesu administrācijas, Valsts bērnu tiesību aizsardzības inspekcijas, Izglītības un zinātnes ministrijas, Ceļu satiksmes drošības direkcijas, Eurostat un citu institūciju dati.

Krājumā iekļauti Centrālās statistikas pārvaldes (CSP) regulāri veikto Darbaspēka izlases veida apsekojuma, „Eiropas Savienības statistika par ienākumiem un dzīves apstākļiem” (EU-SILC) apsekojuma, Mājsaimniecību budžetu apsekojuma, Informācijas un komunikācijas tehnoloģiju apsekojuma dati.

Savas piezīmes, priekšlikumus un vērtējumu lūdzam sūtīt Latvijas Republikas Centrālās statistikas pārvaldes Sociālās statistikas departamentam Lāčplēša ielā 1, Rīgā, LV-1301.


*The collection of statistics “**Children in Latvia**” provides information on children births and deaths, age composition, health status, education, social protection, use of information technologies, violence against children, and statistics on number of children in conflict with law.*

This publication contains data of the National Health Service, Register of Patients Suffering from Certain Diseases, Centre for Disease Prevention and Control, State Social Insurance Agency, Ministry of Welfare, Ministry of the Interior, Court Administration, State Inspectorate for Protection of Children’s Rights, Ministry of Education and Science, Road Traffic Safety Directorate, Eurostat, and other institutions.

The collection also includes data acquired from the Labour Force Sample Survey, “European Union Statistics on Income and Living Conditions” (EU-SILC) survey, Household Budget Survey, and Survey on Information and Communication Technologies conducted on a regular basis.

Please address all your remarks, proposals and comments to the Social Statistics Department of the Central Statistical Bureau of Latvia at Lāčplēša iela 1, Rīga, LV-1301.

NOSACĪTIE APZĪMĒJUMI / EXPLANATION OF SYMBOLS

| | | |
|--|---|--|
| Parādība nav konstatēta | - | Zero |
| Parādība ir konstatēta, bet tās lielums ir mazāks par pusi no lietotās mērvienības | 0; 0.0 | Less than half of the unit employed |
| Trūkst datu, vai tie ir apšaubāmi | ... | Data not available or too uncertain for presentation |
| Tabulas rindas un ailes krustpunktā esošās rūtiņas aizpildīšana loģiski nav iespējama | x | Figure not applicable because of column heading and stub line make entry impossible, absurd or meaningless |
| Datu avoti |  | Source |
| Atbildīgā par izdevumu <i>Publisher in Chief</i> | Lidija Spārīte | |
| Atbildīgie par angļu valodas tulkojumu <i>Responsible for the English translation</i> | Ieva Stangaine-Ozoliņa, Jānis Bute | |

© Centrālā statistikas pārvalde, 2016.
Central Statistical Bureau of Latvia, 2016.

Pārpublicēšanas un citēšanas gadījumā atsauce obligāta.
Reproductions and quotations are permitted on condition that the source is stated.
ISBN 978-9984-06-495-6
ISSN 1691-0338
16-012-000

SATURS/ CONTENTS

| | | Lpp. Page | |
|--------------------------------|--|------------------------------|---|
| 1. IEDZĪVOTĀJI | | POPULATION | |
| | Definīcijas | 10 | <i>Definitions</i> |
| 1.1. | Iedzīvotāju vecuma un dzimuma sastāvs (gada sākumā) | 11 | 1.1. <i>Population by age and sex (at the beginning of the year)</i> |
| Diagr. | Latvijas iedzīvotāju vecuma piramīda | 12 | <i>Fig. Latvia population pyramid</i> |
| Diagr. | Pastāvīgo iedzīvotāju galveno vecuma grupu īpatsvars | 13 | <i>Fig. Resident population by main age group</i> |
| 1.2. | Demogrāfiskās slodzes līmenis | 13 | 1.2. <i>Demographic burden</i> |
| Diagr. | Bērnu (0-17 gadi) īpatsvars iedzīvotāju kopskaitā republikas pilsētās un novados 2016. gada sākumā | 14 | <i>Fig. Share of children (aged 0-17) in resident population by city under state jurisdiction and county; at the beginning of the year 2016</i> |
| 1.3. | Iedzīvotāju valstiskā piederība atsevišķās vecuma grupās 2016. gada sākumā | 15 | 1.3. <i>Population by citizenship and age group; at the beginning of 2016</i> |
| 1.4. | Dzīvi dzimušie pēc dzimuma | 16 | 1.4. <i>Live births by sex</i> |
| 1.5. | Dzīvi dzimušie pēc vecāku ģimenes stāvokļa | 16 | 1.5. <i>Live births by marital status of parents</i> |
| 1.6. | Dzīvi dzimušie pēc mātes vecuma | 16 | 1.6. <i>Live births by age of mother</i> |
| 1.7. | Dzīvi dzimušie pēc mātes tautības | 17 | 1.7. <i>Live births by ethnicity of mother</i> |
| 1.8. | Dzīvi dzimušie pēc dzimšanas secības | 17 | 1.8. <i>Live births by birth order</i> |
| Diagr. | Dzīvi dzimušo skaits Latvijā | 18 | <i>Fig. Live births in Latvia</i> |
| 1.9. | Populārākie personvārdi 2015. gadā dzimušajiem zēniem un meitenēm | 18 | 1.9. <i>Most popular forenames of boys and girls born in 2015</i> |
| 1.10. | Mirušo zīdaiņu skaits pēc dzimuma | 19 | 1.10. <i>Infant deaths by sex</i> |
| 1.11. | Mirušo zīdaiņu skaits pēc vecuma | 19 | 1.11. <i>Infant deaths by age</i> |
| 1.12. | Zīdaiņu nāves cēloņi | 19 | 1.12. <i>Infant deaths by cause</i> |
| Diagr. | Mirušo zīdaiņu skaits pa galvenajiem nāves cēloņiem | 20 | <i>Fig. Infant deaths by main cause of death</i> |
| 1.13. | Miršie pēc vecuma un dzimuma | 20 | 1.13. <i>Deaths by age and sex</i> |
| 1.14. | Jaundzimušo vidējais paredzamais mūža ilgums | 21 | 1.14. <i>Life expectancy at birth</i> |
| 1.15. | Laulībā stājušies pēc dzimuma un vecuma | 21 | 1.15. <i>Marriages by sex and age of persons marrying</i> |
| 1.16. | Iedzīvotāju starptautiskā ilgtermiņa migrācija | 21 | 1.16. <i>International long-term migration of population</i> |
| 2. IZGLĪTĪBA UN KULTŪRA | | EDUCATION AND CULTURE | |
| | Definīcijas | 22 | <i>Definitions</i> |
| 2.1. | Izglītības iestāžu un audzēkņu skaits | 24 | 2.1. <i>Number of educational institutions and enrolment</i> |
| 2.2. | Audzēkņu, studentu un pedagoģisko darbinieku sadalījums pēc dzimuma izglītības iestādēs 2015./2016. mācību gada sākumā | 24 | 2.2. <i>Educational institutions: enrolment and teaching staff in breakdown by sex; at the beginning of the school year 2015/2016</i> |

| | | Lpp. Page | |
|----------------------------|---|--------------|---|
| 2.3. | Pirmsskolas izglītības iestādes, pirmsskolas grupas vispārizglītojošajās skolās un interešu izglītības iestādēs | 25 | 2.3. <i>Pre-school education institutions, pre-school groups at general schools and interest-related education institutions</i> |
| Diagr. | Bērnu 3-6 gadu vecumā īpatsvars pirmsskolas izglītības iestādēs | 25 | Fig. <i>Share of children aged 3-6 in total pre-school education institution enrolment</i> |
| Diagr. | Bērnu skaits pirmsskolas izglītības iestādēs sadalījumā pēc vecuma 2014. gada 1. septembrī | 26 | Fig. <i>Enrolment in pre-school education institutions by age; September 1, 2014</i> |
| 2.4. | Bērnu skaits pirmsskolas izglītības iestādēs sadalījumā pēc mācību valodas | 26 | 2.4. <i>Enrolment in pre-school education institutions by language of instruction</i> |
| 2.5. | Bērni ar speciālām vajadzībām pirmsskolas izglītības iestādēs | 27 | 2.5. <i>Number of children with special needs in pre-school education institutions</i> |
| 2.6. | Vispārizglītojošo skolu, skolēnu un skolotāju skaits 2015./2016. mācību gada sākumā | 27 | 2.6. <i>General schools: number, enrolment and teaching staff at the beginning of the school year 2015/2016</i> |
| Diagr. | Vispārizglītojošo skolu, skolēnu un pedagoģisko darbinieku skaita izmaiņas | 28 | Fig. <i>Changes in the number of general schools, enrolment and teaching staff</i> |
| 2.7. | Skolēnu skaits vispārizglītojošajās dienās skolās sadalījumā pēc mācību valodas | 28 | 2.7. <i>General full-time school enrolment by language of instruction</i> |
| 2.8. | Vispārizglītojošo skolu beigušo skaits | 29 | 2.8. <i>Number of general school graduates</i> |
| Diagr. | 2015. gadā pamatskolu beigušo tālākā izglītība | 29 | Fig. <i>Further education of basic school graduates of 2015</i> |
| Diagr. | 2015. gadā vidusskolu beigušo tālākā izglītība | 29 | Fig. <i>Further education of secondary school graduates of 2015</i> |
| 2.9. | Izglītības iestādes bērniem ar speciālām vajadzībām | 30 | 2.9. <i>Educational institutions for children with special needs</i> |
| 2.10. | Interešu izglītības programmas vispārizglītojošajās skolās | 30 | 2.10. <i>Interest-related education programmes in general schools</i> |
| 2.11. | Ārpussskolas izglītības iestādes | 31 | 2.11. <i>Extracurricular education institutions</i> |
| 2.12. | Bērnu un mācību literatūras izdošana | 31 | 2.12. <i>Publishing of school literature and literature for children</i> |
| 3. VESELĪBAS APRŪPE | | | HEALTH CARE |
| | Definīcijas | 32 | <i>Definitions</i> |
| Diagr. | Jaundzimušo bērnu veselības stāvoklis | 33 | Fig. <i>Health status of newborn</i> |
| 3.1. | Bērnu un pusaudžu veselības stāvoklis 2015. gadā | 34 | 3.1. <i>Health status of children and adolescents; 2015</i> |
| 3.2. | Reģistrēto saslimstības gadījumu skaits bērniem pirmajā dzīves gadā | 34 | 3.2. <i>Incidence of various diseases among children aged under 1</i> |
| 3.3. | Krūts barošana | 35 | 3.3. <i>Breast-feeding</i> |
| Diagr. | Bērnu īpatsvars, kuri saņēma krūts barošanu pusgadu un gadu | 35 | Fig. <i>Share of children breast-fed for at least 6 or 12 months</i> |
| 3.4. | Aborti | 36 | 3.4. <i>Abortions</i> |
| 3.5. | Profilaktiskās apskates un to rezultāti | 36 | 3.5. <i>Preventive examinations and results</i> |

| | | Lpp. Page | |
|---|---|--------------|--|
| 3.6. | Bērnu un pusaudžu saslimstība ar noteiktām slimībām | 37 | 3.6. <i>Incidence of selected diseases among children and adolescents</i> |
| 3.7. | Bērnu un pusaudžu saslimstība ar noteiktām slimībām pa vecuma grupām un pēc dzimuma 2015. gadā | 38 | 3.7. <i>Incidence of selected diseases among children and adolescents by age group and sex; 2015</i> |
| 3.8. | Bērnu un pusaudžu saslimstība ar atsevišķām infekcijas un parazitārajām slimībām | 38 | 3.8. <i>Incidence of selected infectious and parasitic diseases among children and adolescents</i> |
| Diagr. | Bērnu un pusaudžu (vecumā līdz 17 gadiem) saslimstība ar tuberkulozi | 39 | Fig. <i>Incidence of tuberculosis among children and adolescents (aged 0-17)</i> |
| 3.9. | Bērnu un pusaudžu psihiskie un uzvedības traucējumi psihoaktīvo vielu lietošanas dēļ 2015.gadā | 40 | 3.9. <i>Mental and behavioural disorders of children and adolescents resulting from use of psychoactive substances; 2015</i> |
| 3.10. | Bērnu un pusaudžu ārstēšanās stacionāros | 41 | 3.10. <i>Hospitalisation of children and adolescents</i> |
| 3.11. | Bērnu un pusaudžu ārstēšanās stacionāros ārējās iedarbes seku dēļ | 44 | 3.11. <i>Hospitalisation of children and adolescents due to consequences of external causes</i> |
| 3.12. | Bērnu un pusaudžu vidējais ārstēšanās ilgums stacionāros ārējās iedarbes seku dēļ | 45 | 3.12. <i>Average length of children and adolescent hospitalisation due to consequences of external causes</i> |
| Diagr. | Hospitalizēto bērnu un pusaudžu sadalījums pa vecuma grupām un diagnozēm 2015. gadā | 46 | Fig. <i>Share of hospitalised children and adolescents by age group and diagnosis; 2015</i> |
| 3.13. | Pirmreizēji un atkārtoti noteiktais bērna invalīda statuss sadalījumā pēc vecuma grupām un diagnozēm 2015. gadā | 47 | 3.13. <i>Disability status newly and repeatedly granted to children by age group and diagnosis; 2015</i> |
| 3.14. | Zobārsta apmeklējumu skaits | 48 | 3.14. <i>Dental visits</i> |
| 3.15. | Bērnu zobu stāvokļa salīdzinājums | 48 | 3.15. <i>Comparison of children dental health</i> |
| 3.16. | Veselības aprūpes resursi | 49 | 3.16. <i>Health care resources</i> |
| 3.17. | HIV infekcijas gadījumu skaita sadalījums bērniem un pusaudžiem pēc dzimuma un pa vecuma grupām | 50 | 3.17. <i>HIV-positive children and adolescents by sex and age group</i> |
| 3.18. | Bērnu un pusaudžu skaits, kuri slimo ar cukura diabētu | 50 | 3.18. <i>Prevalence with diabetes mellitus among children and adolescents</i> |
| 4. MĀJSAIMNIECĪBAS UN TO EKONOMISKIE RESURSI | | | HOUSEHOLDS AND ECONOMIC RESOURCES THEREOF |
| | Definīcijas | 51 | <i>Definitions</i> |
| Diagr. | Mājsaimniecību sadalījums pēc demogrāfiskā tipa 2015. gadā | 55 | Fig. <i>Households by demographic type; 2015</i> |
| 4.1. | Nabadzības riska indekss | 56 | 4.1. <i>At-risk-of- poverty rate</i> |
| 4.2. | Mājsaimniecību rīcībā esošo ienākumu sastāvs mājsaimniecībās ar bērniem; 2014. gads | 57 | 4.2. <i>Composition of household disposable income in households with children; 2014</i> |
| 4.3. | Atbilžu sadalījums uz jautājumu par spēju segt ikdienas izdevumus 2015. gadā | 58 | 4.3. <i>Ability to pay for usual necessary expenses; 2015</i> |

| | | Lpp. Page | |
|-----------------------------------|---|--------------------------|--|
| 4.4. | Mājsaimniecību zemāko nepieciešamo neto ienākumu un rīcībā esošo ienākumu salīdzinājums 2015. gadā | 59 | 4.4. Comparison between household lowest net income and household disposable income; 2015 |
| 4.5. | Ar mājokļa uzturēšanu saistītie izdevumi un to ietekme uz mājsaimniecības finansiālo situāciju 2015. gadā | 60 | 4.5. Housing costs and influence thereof on household financial situation; 2015 |
| 4.6. | Mājokļu vispārīgais raksturojums 2015. gadā | 61 | 4.6. General dwelling characteristics; 2015 |
| 4.7. | Mājokļu tips 2015. gadā | 61 | 4.7. Dwelling type; 2015 |
| 4.8. | Mājokļu labiekārtotība 2015. gadā | 62 | 4.8. Amenities available in dwelling; 2015 |
| 4.9. | Mājsaimniecību īpatsvars, kuras norādījušas atsevišķas problēmas saistībā ar savu mājokli 2015. gadā | 63 | 4.9. Share of households indicating problems with the dwelling; 2015 |
| 4.10. | Mājsaimniecību nodrošinātība ar ilglietošanas precēm 2015. gadā | 64 | 4.10. Durable goods possessed by households; 2015 |
| 4.11. | Bērnu un jauniešu (0-17 gadi) dzija materiālā nenodrošinātība pēc vecāku izglītības līmeņa | 65 | 4.11. Severe material deprivation rate for children and adolescents (aged 0-17) by educational attainment level of their parents |
| 4.12. | Materiālās nenodrošinātības riska faktori dažāda demogrāfiskā tipa mājsaimniecībās 2015. gadā | 65 | 4.12. Material deprivation risk factors in households of various demographic types; 2015 |
| 4.13. | Iespēja savā mājoklī nomainīt nolietotās mēbeles pret citām dažāda demogrāfiskā tipa mājsaimniecībās 2015. gadā | 68 | 4.13. Ability to replace worn-out furniture in households of various demographic types; 2015 |
| 4.14. | 16 gadus un vecāku personu iespējas apmierināt individuālās pamatvajadzības dažāda demogrāfiskā tipa mājsaimniecībās 2015. gadā | 69 | 4.14. Possibilities of persons aged 16 and over to meet basic individual needs in households of various demographic types; 2015 |
| 4.15. | Patēriņa izdevumu sastāvs atkarībā no mājsaimniecības tipa 2014. gadā | 71 | 4.15. Composition of consumption expenditure by household type; 2014 |
| Diagr. | Patēriņa izdevumi atkarībā no bērnu skaita mājsaimniecībā | 72 | Fig. Consumption expenditure by number of children in household |
| 5. SOCIĀLĀ AIZSARDZĪBA | | SOCIAL PROTECTION | |
| | Definīcijas | 73 | Definitions |
| 5.1. | Valsts pabalstu ģimenēm ar bērniem saņēmēju skaits | 75 | 5.1. Recipients of state allowances for families with children |
| 5.2. | Valsts sociālo pabalstu mēneša vidējais apmērs | 76 | 5.2. Average monthly state social benefits and allowances |
| Diagr. | Ģimenes valsts pabalsts par vienu bērnu – izmaksātais | 77 | Fig. State Family Benefit payable for one child – paid |
| 5.3. | Apgādnieka zaudējuma pensiju saņēmēju sadalījums pēc vecuma | 77 | 5.3. Recipients of Survivor's pension by age |
| 5.4. | Bērnu invalīdu skaits | 78 | 5.4. Number of disabled children |

| | | Lpp. Page | |
|---|---|--------------|--|
| 5.5. | Bērnu atrašanās vietas sociālās aprūpes iestādēs | 78 | 5.5. <i>Reasons for placing children in social care institutions</i> |
| 5.6. | Bērnu skaits sociālās aprūpes iestādēs | 79 | 5.6. <i>Number of children in social care institutions</i> |
| 5.7. | Bērnu skaits sociālās aprūpes iestādēs sadalījumā pēc vecuma | 79 | 5.7. <i>Children in social care institutions by age</i> |
| 5.8. | Bērnu garīgā attīstība sociālās aprūpes iestādēs | 80 | 5.8. <i>Mental development of children in social care institutions</i> |
| 5.9. | Bērnu sadalījums ar somatiska rakstura traucējumiem vai slimībām sociālās aprūpes iestādēs | 81 | 5.9. <i>Number of children in social care institutions by type of somatic disorders or illness</i> |
| 5.10. | Bērnu izstāšanās iemesli no bērnu sociālās aprūpes iestādēm | 82 | 5.10. <i>Reasons why children leave social care institutions</i> |
| Diagr. | Kopējais adoptēto bērnu skaits Latvijā un uz ārvalstīm no ārpusģimenes aprūpes (aprūpes iestādēm, audžuģimenēm, aizbildnības) | 83 | Fig. <i>Total number of children adopted from out-of-family care (social care institutions, foster families, guardianship, in Latvia and to foreign countries)</i> |
| Diagr. | Bērnu skaits sociālās aprūpes iestādēs un no sociālās aprūpes iestādēm adoptēto bērnu skaits | 84 | Fig. <i>Number of children in and adopted from social care institutions</i> |
| 5.11. | Bāriņtiesu darbība | 85 | 5.11. <i>Activities of orphans' courts</i> |
| 5.12. | Adopcija, aizbildniecība un audžuģimenes | 86 | 5.12. <i>Adoption, guardianship and foster families</i> |
| 5.13. | Uzturliedzēju garantiju fonda administrācijas darbība | 86 | 5.13. <i>Activities of the Administration of the Maintenance Guarantee Fund</i> |
| 5.14. | Bērnu uzturam vajadzīgā nauda | 87 | 5.14. <i>Levy of the alimony for children</i> |
| 5.15. | No dzīvesvietām izliktās ģimenes, kurās ir nepilngadīgas personas | 87 | 5.15. <i>Families with minors expelled from their places of residence</i> |
| 6. BĒRNI UN SABIEDRĪBĀ NEVĒLAMAS PARĀDĪBAS | | | CHILDREN AND SOCIAL DEVIANCE |
| | Definīcijas | 88 | <i>Definitions</i> |
| 6.1. | Noziedzīgu nodarījumu skaits, kuros ir cietuši nepilngadīgie | 90 | 6.1. <i>Criminal offences against minors</i> |
| 6.2. | No vardarbības cietušo bērnu sociālā rehabilitācija | 91 | 6.2. <i>Social rehabilitation of children who have experienced violence</i> |
| 6.3. | Nepilngadīgo izdarītie noziedzīgie nodarījumi pēc nozieguma veida | 91 | 6.3. <i>Criminal offences committed by minors by type of crime</i> |
| Diagr. | Nepilngadīgu personu, kas izdarījušas noziedzīgus nodarījumus, un notiesāto nepilngadīgo īpatsvars | 92 | Fig. <i>Share of minors who committed criminal offences and share of convicted minors</i> |
| 6.4. | Notiesāti nepilngadīgie pa noziedzīgu nodarījumu veidiem | 92 | 6.4. <i>Convicted minors by type of crime</i> |
| 6.5. | Notiesāti nepilngadīgie pēc soda veidiem | 93 | 6.5. <i>Convicted minors by type of punishment</i> |

| | | Lpp. Page | |
|--|--|--------------|--|
| Diagr. | Nepilngadīgo ieslodzīto kopskaits | 93 | Fig. <i>Imprisoned minors</i> |
| 6.6. | Ceļu satiksmes negadījumi | 94 | 6.6. <i>Road traffic accidents</i> |
| 6.7. | Ceļu satiksmes negadījumos bojā gājušo un ievainoto bērnu sadalījums pēc ceļu satiksmes dalībnieka statusa | 94 | 6.7. <i>Children killed or injured in road traffic accidents by status of traffic participant</i> |
| Diagr. | Ceļu satiksmes negadījumos bojā gājušo bērnu skaits | 95 | Fig. <i>Children killed in road traffic accidents</i> |
| Diagr. | Ugunsgrēkos cietušo un bojā gājušo bērnu skaits vecumā līdz 17 gadiem | 95 | Fig. <i>Number of children injured and killed in fires (aged under 18)</i> |
| 7. TŪRISMS | | | TOURISM |
| | Definīcijas | 96 | <i>Definitions</i> |
| 7.1. | Bērnu (15-17 gadi) atpūtas un citu personisko braucienu raksturojums 2014.–2015.gadā | 97 | 7.1. <i>Recreational and other personal trips taken by children (aged 15–17) in 2014–2015</i> |
| Diagr. | Latvijas iedzīvotāju veikto braucienu skaits uz Latvijas reģioniem, kuros līdzīgi pēmi bērni līdz 15 gadu vecumam 2014.–2015. gadā | 98 | Fig. <i>Trips made by residents with children (aged 0–15) to Latvia regions; 2014–2015</i> |
| Diagr. | Latvijas iedzīvotāju pavadīto nakšu skaits vairākdienu braucienos ar bērniem līdz 15 gadu vecumam pēc galamērķa valsts 2015. gadā | 99 | Fig. <i>Overnight trips of Latvian residents travelling with children (aged 0–15) by number of nights spent and country of destination; 2015</i> |
| 8. INFORMĀCIJAS TEHNOLOĢIJAS | | | INFORMATION TECHNOLOGIES |
| 8.1. | Interneta pieejamība mājāsaimniecībās ar bērniem | 100 | 8.1. <i>Access to the Internet in households with children</i> |
| 8.2. | Interneta pieejamība dažāda ienākumu līmeņa mājāsaimniecībās ar bērniem | 100 | 8.2. <i>Access to the Internet in households with children by income level</i> |
| Diagr. | Interneta lietošana, izmantojot mobilo tālruni vai viedtālruni | 101 | Fig. <i>Internet access via mobile phone or smartphone</i> |
| 8.3. | Interneta lietošana mobilajās ierīcēs atrodoties ārpus mājām | 101 | 8.3. <i>Internet use while on the move</i> |
| Diagr. | Interneta lietošanas biežums 15 gadus veciem jauniešiem | 102 | Fig. <i>Frequency of Internet usage among young people (aged 15)</i> |
| 8.4. | Interneta izmantošanas mērķi jauniešiem 15 gadu vecumā | 103 | 8.4. <i>Internet activities of young people (aged 15)</i> |
| Diagr. | Interneta izmantošanas aktivitātes 15 gadus veciem jauniešiem | 104 | Fig. <i>Internet activities of young people (aged 15)</i> |
| 9. STARPTAUTISKIE SALĪDZINĀJUMI | | | COMPARATIVE INTERNATIONAL STATISTICS |
| 9.1. | Bērnu (0–14 gadi) īpatsvars iedzīvotāju kopskaitā | 105 | 9.1. <i>Share of children (aged 0–14) in total population</i> |

| | | Lpp. Page | | |
|--------|--|--------------|-------|---|
| 9.2. | Summārais dzimstības koeficients | 106 | 9.2. | <i>Total fertility rate</i> |
| Diagr. | Jaundzimušā mātes vidējais vecums 2014. gadā | 107 | Fig. | <i>Mean age of women at childbirth; 2014</i> |
| 9.3. | Jaundzimušo vidējais paredzamais mūža ilgums 2014. gadā | 108 | 9.3. | <i>Life expectancy at birth; 2014</i> |
| 9.4. | Zīdaiņu mirstības koeficients | 109 | 9.4. | <i>Infant mortality rate</i> |
| Diagr. | Skolēni, kuriem ir zemas lasītprasmes spējas 2012.gadā | 110 | 8.5. | <i>Low reading literacy performance of pupils in 2012</i> |
| 9.5. | Vidējais svešvalodu skaits, kuras skolēni apguva vidējā izglītībā (ISCED 3. līmenis) | 111 | 9.5. | <i>Average number of foreign languages learned per pupil at (upper) secondary education (ISCED level 3)</i> |
| 9.6. | 18 gadus vecu jauniešu īpatsvars, kuri mācās kādā izglītības iestādē | 112 | 9.6. | <i>Participation rate of 18-year-olds in education</i> |
| Diagr. | Skolēnu skaits uz skolotāju (ISCED 1.–3. līmenis) 2012. gadā | 113 | Fig. | <i>Ratio of students to teacher (ISCED 1–3) in 2012</i> |
| 9.7. | Nabadzības riska indekss vecuma grupā līdz 17 gadiem | 114 | 9.7. | <i>At-risk-of-poverty rate by age group under 18</i> |
| 9.8. | Bērnu (0-17 gadi), kuri dzīvo mājstāvēniecībās ar neapmierinošiem mājokļa apstākļiem, īpatsvars Baltijas valstīs | 115 | 9.8. | <i>Housing deprivation among children (aged 0–17) in Baltic states</i> |
| 9.9. | Bērnu (0-17 gadi) dziļa materiālā nenodrošinātība Baltijas valstīs | 115 | 9.9. | <i>Severe material deprivation among children (aged 0–17) in Baltic states</i> |
| 9.10. | Jauniešu (20–24 gadi) bezdarba līmenis | 116 | 9.10. | <i>Youth (aged 20-24) unemployment rate</i> |
| 9.11. | Notiesāto nepilngadīgo skaits vecumā līdz 17 gadiem | 117 | 9.11. | <i>Number of convicted juveniles aged under 18</i> |
| 9.12. | Pieauguša cilvēka statusa sasniegšana | 118 | 9.12. | <i>Some determinants of adulthood</i> |

1. IEDZĪVOTĀJI POPULATION

| DEFINĪCIJAS | |
|---|---|
| Pastāvīgie iedzīvotāji | Iedzīvotāji, kuru pastāvīgā dzīvesvieta ir attiecīgā administratīvā teritorija. Par pastāvīgajiem iedzīvotājiem uzskata personas, kuras pastāvīgajā dzīvesvietā ir dzīvojušas vismaz 12 mēnešu ilgu nepārtrauktu laikposmu vai kuru nodoms dzīvesvietā ir pavadīt vismaz vienu gadu. Sākot ar 2012. gadu, iedzīvotāju skaits aprēķināts, izmantojot CSP izstrādāto iedzīvotāju skaita novērtēšanas metodi – tiek novērtēts faktiskais dzīvesvietas statuss gada sākumā katram Latvijā reģistrētam iedzīvotājam. Detalizēts metodoloģijas apraksts ir pieejams CSP mājaslapā www.csb.gov.lv . |
| Pastāvīgo iedzīvotāju galvenās vecuma grupas | Galvenās vecuma grupas – līdz darbspējas vecumam, darbspējas vecumā un virs darbspējas vecuma – tiek noteiktas atbilstoši attiecīgo gadu likumdošanā noteiktajam darbspējas un pensijas vecumam (pilnos gados). Sākot ar 2010. gada 1. janvāri darbspējas vecums ir 15–61 gads, savukārt pensijas vecums – 62 un vairāk gadi. |
| Demogrāfiskā slodze | Darbspējas vecumu nesasniegušo un pārsniegušo personu skaits vidēji uz 1 000 personu darbspējas vecumā. |
| Summārais dzimstības koeficients | Vidējais bērnu skaits, kas varētu piedzimt vienai sievietei viņas dzīves laikā, ja dzimstība katrā vecumā saglabātos apskatāmā perioda līmenī. |
| Mirušie zīdaiņi | Bērni, kuri miruši pirmajā dzīves gadā. |
| Jaundzimušo vidējais paredzamais mūža ilgums | Gadu skaits, kādu vidēji nodzīvotu jaundzimušie, ja viņu turpmākās dzīves laikā mirstība katrā vecumā saglabātos aprēķina gada līmenī. |
| DEFINITIONS | |
| Resident population | Inhabitants whose usual place of residence is the respective administrative territory. Resident population are people who have been living in their place of usual residence for at least 12 consecutive months and have an intention of staying there for at least one year. Since 2012, the number of resident population is calculated by applying the CSB-developed method for estimating the number of population – verifying the actual status of residence (at the beginning of the year) of each person registered in Latvia. More detailed methodological information is available on the CSB website www.csb.gov.lv . |
| Main age groups of resident population | The main age groups of resident population – under working age, of working age and over working age – are defined in compliance with the working age and retirement age (in full years) set by the legislation of the respective years. Starting from 1 January 2010, working age corresponds to 15–61 years, while retirement age – to 62 years and over. |
| Demographic burden | Average number of persons under and over working age per 1 000 population of working age. |

| | |
|---------------------------------|--|
| Total fertility rate | Average number of children that would be born to a woman during her lifetime if the age-specific fertility rate observed for that year applied for her whole life. |
| Infant deaths | Deaths that occur within the first year of their life. |
| Life expectancy at birth | Mean number of years an infant may expect to live if the mortality rates for each population group in the given year remained constant. |

1.1. IEDZĪVOTĀJU VECUMA UN DZIMUMA SASTĀVS (gada sākumā) POPULATION BY AGE AND SEX (*at the beginning of the year*)

| | 2010 | | | 2015 | | | 2016 | | |
|---|-------------------------|-------------------------|-----------------------------|-------------------------|-------------------------|-----------------------------|-------------------------|-------------------------|-----------------------------|
| | Pavisam <i>Total</i> | Vīrieši <i>Males</i> | Sievietes <i>Females</i> | Pavisam <i>Total</i> | Vīrieši <i>Males</i> | Sievietes <i>Females</i> | Pavisam <i>Total</i> | Vīrieši <i>Males</i> | Sievietes <i>Females</i> |
| Pavisam/ Total | | | | | | | | | |
| Pavisam/ Total | 2120504 | 970931 | 1149573 | 1986096 | 911207 | 1074889 | 1968957 | 904299 | 1064658 |
| tai skaitā 0-17 gadu vecumā <i>of which aged 0-17</i> | 375 015 | 191 713 | 183 302 | 348 660 | 178 932 | 169 728 | 352 298 | 180 961 | 171 337 |
| 0 | 21 658 | 11 010 | 10 648 | 21 674 | 11 204 | 10 470 | 21 884 | 11 392 | 10 492 |
| 1 | 23 758 | 12 115 | 11 643 | 20 809 | 10 616 | 10 193 | 21 997 | 11 388 | 10 609 |
| 2 | 23 096 | 11 752 | 11 344 | 20 066 | 10 415 | 9 651 | 20 888 | 10 654 | 10 234 |
| 3 | 21 917 | 11 129 | 10 788 | 18 820 | 9 666 | 9 154 | 20 090 | 10 431 | 9 659 |
| 4 | 20 998 | 10 765 | 10 233 | 19 017 | 9 904 | 9 113 | 18 765 | 9 644 | 9 121 |
| 5 | 19 710 | 10 173 | 9 537 | 20 682 | 10 558 | 10 124 | 18 925 | 9 865 | 9 060 |
| 6 | 20 115 | 10 401 | 9 714 | 22 407 | 11 436 | 10 971 | 20 607 | 10 516 | 10 091 |
| 7 | 19 180 | 9 797 | 9 383 | 21 685 | 11 060 | 10 625 | 22 249 | 11 364 | 10 885 |
| 8 | 18 642 | 9 434 | 9 208 | 20 633 | 10 534 | 10 099 | 21 566 | 10 996 | 10 570 |
| 9 | 19 262 | 9 792 | 9 470 | 19 835 | 10 170 | 9 665 | 20 496 | 10 466 | 10 030 |
| 10 | 18 294 | 9 371 | 8 923 | 18 584 | 9 590 | 8 994 | 19 668 | 10 094 | 9 574 |
| 11 | 17 397 | 8 868 | 8 529 | 19 010 | 9 847 | 9 163 | 18 434 | 9 516 | 8 918 |
| 12 | 17 649 | 9 108 | 8 541 | 18 272 | 9 370 | 8 902 | 18 867 | 9 768 | 9 099 |
| 13 | 18 517 | 9 585 | 8 932 | 17 791 | 9 027 | 8 764 | 18 157 | 9 307 | 8 850 |
| 14 | 20 101 | 10 391 | 9 710 | 18 435 | 9 372 | 9 063 | 17 667 | 8 972 | 8 695 |
| 15 | 22 039 | 11 259 | 10 780 | 17 494 | 8 969 | 8 525 | 18 302 | 9 308 | 8 994 |
| 16 | 24 272 | 12 274 | 11 998 | 16 495 | 8 452 | 8 043 | 17 359 | 8 895 | 8 464 |
| 17 | 28 410 | 14 489 | 13 921 | 16 951 | 8 742 | 8 209 | 16 377 | 8 385 | 7 992 |

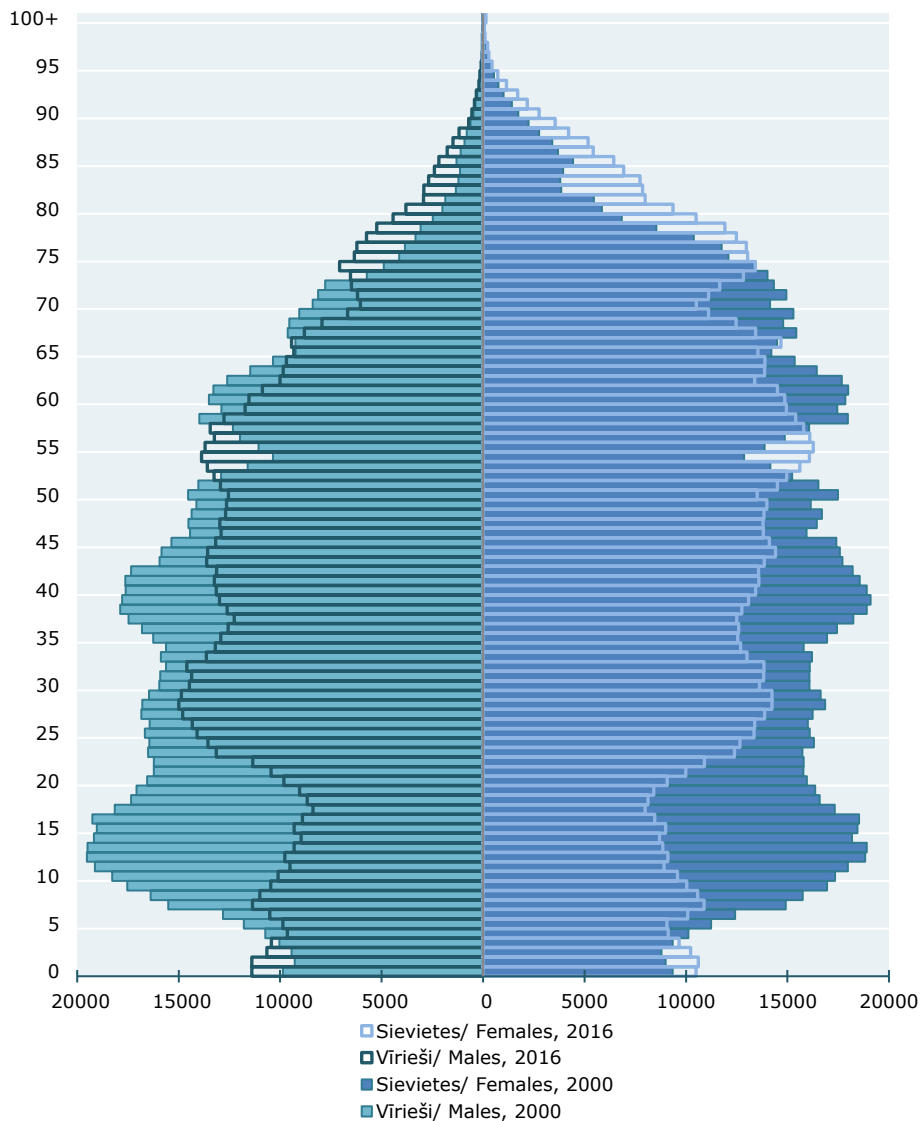
Latvijas iedzīvotāju vecuma piramīda

Latvia population pyramid
(gada sākumā, cilvēki/ at the beginning of the year, persons)

Vecums, gadi/
Age, years

Vīrieši/
Males

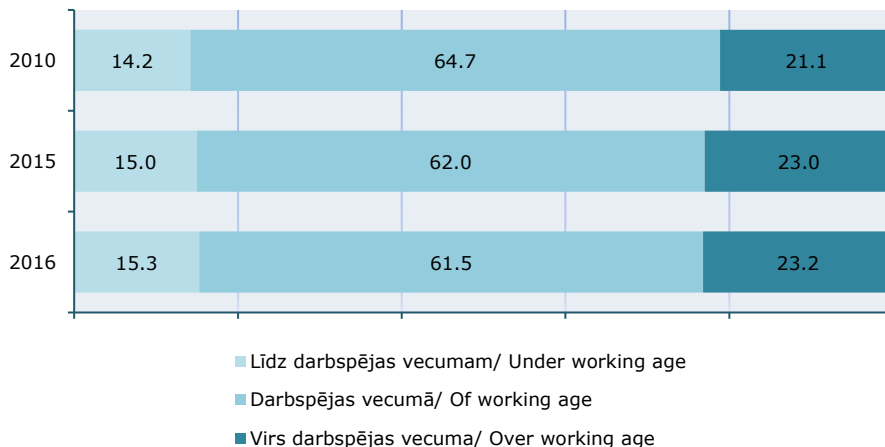
Sievietes/
Females



Pastāvīgo iedzīvotāju galvenās vecuma grupas

Resident population by main age group

(atbilstoši attiecīgo gadu likumos noteiktajam darbības un pensijas vecumam; gada sākumā; % according to the working and retirement age set by the legislation of the respective years; at the beginning of the year; %)



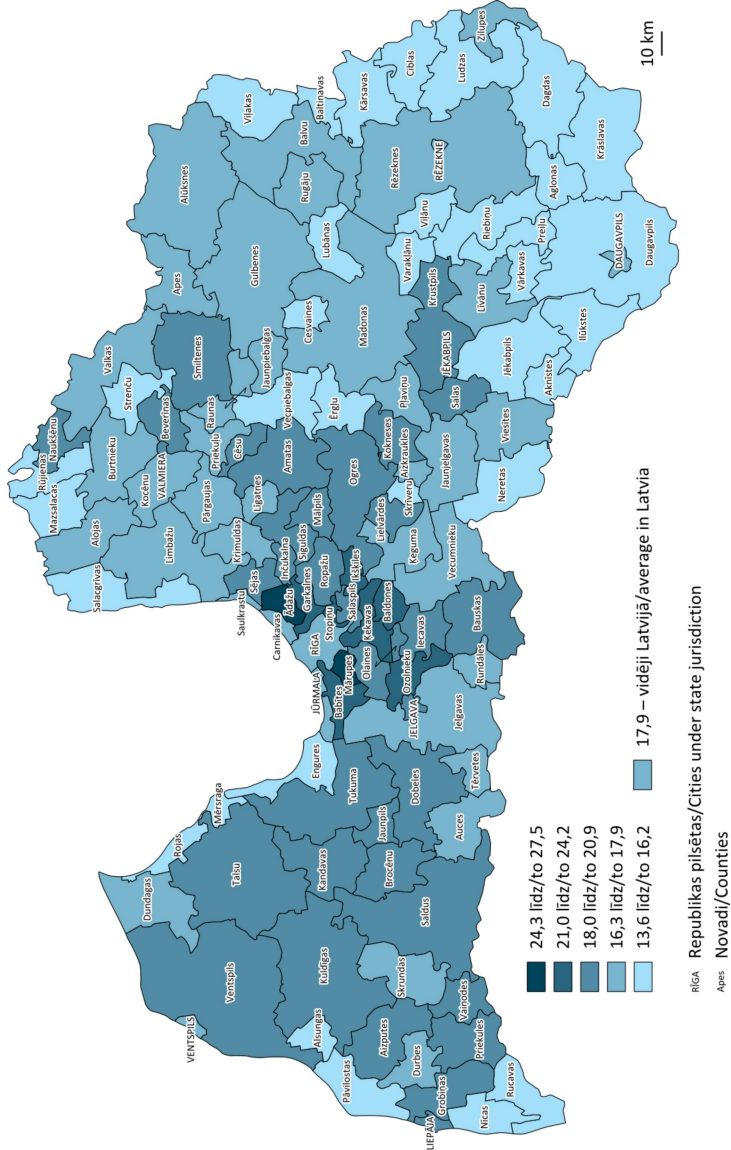
1.2. DEMOGRĀFISKĀS SLODZES LĪMENIS

DEMOGRAPHIC BURDEN

| | 2010 | 2015 | 2016 | |
|-------------------------|------------|------------|------------|---------------------------|
| Visi iedzīvotāji | 545 | 613 | 625 | Population – Total |
| vīrieši | 222 | 250 | 256 | males |
| sievietes | 323 | 363 | 369 | females |
| līdz darbības vecumam | 219 | 242 | 248 | under working age |
| vīrieši | 112 | 124 | 127 | males |
| sievietes | 107 | 118 | 121 | females |
| virs darbības vecuma | 326 | 371 | 377 | over working age |
| vīrieši | 110 | 126 | 129 | males |
| sievietes | 216 | 245 | 248 | females |

Bērnu (0–17 gadi) īpatsvars iedzīvotāju kopskaitā republikas pilsētās un novados 2016. gada sākumā

Share of children (aged 0–17) in resident population by city under state jurisdiction and county; at the beginning of 2016
(procentos/ per cent)



1.3. IEDZĪVOTĀJU VALSTISKĀ PIEDERĪBA VECUMA GRUPĀS 2016. GADA SĀKUMĀ

POPULATION BY CITIZENSHIP AND AGE GROUP; AT THE BEGINNING OF
2016

| Valstiskā piederība | Pavisam <i>Total</i> | tai skaitā vecuma grupās <i>of which by age group</i> | | | | <i>Citizenship</i> |
|--|-------------------------|--|----------------|---------------|---------------|--|
| | | 0-4 | 5-9 | 10-14 | 15-19 | |
| Visi iedzīvotāji | 1 968 957 | 103 624 | 103 843 | 92 793 | 86 281 | Population – Total |
| Latvijas pilsoņi | 1 680 011 | 101 976 | 101 001 | 89 572 | 83 180 | <i>Latvian</i> |
| Latvijas nepilsoņi | 232 143 | 829 | 2062 | 2 400 | 2 226 | <i>non-citizens of Latvia</i> |
| ārvalstnieki un bezvalstnieki | 56 803 | 819 | 780 | 821 | 875 | <i>foreign, stateless persons</i> |
| ES-28 valstu pilsoņi (bez Latvijas) no tiem pa valstīm: | 5 974 | 147 | 139 | 165 | 152 | Citizens of EU-28 (excluding Latvia) of which by country: |
| Lietuva | 3 092 | 62 | 60 | 62 | 80 | <i>Lithuania</i> |
| Igaunija | 703 | 24 | 22 | 32 | 18 | <i>Estonia</i> |
| Vācija | 399 | 14 | 17 | 22 | 16 | <i>Germany</i> |
| Apvienotā Karaliste | 249 | 4 | 3 | 10 | 2 | <i>United Kingdom</i> |
| Polija | 246 | 10 | 8 | 8 | 6 | <i>Poland</i> |
| Itālija | 169 | 7 | 4 | 6 | 3 | <i>Italy</i> |
| Francija | 100 | 3 | 4 | 4 | 4 | <i>France</i> |
| Citu valstu pilsoņi no tiem pa valstīm: | 50 564 | 666 | 633 | 649 | 711 | Citizens of other countries of which by country: |
| Krievija | 42 299 | 443 | 417 | 406 | 440 | <i>Russia</i> |
| Ukraina | 3 570 | 70 | 71 | 78 | 58 | <i>Ukraine</i> |
| Baltkrievija | 1 988 | 59 | 52 | 53 | 76 | <i>Belarus</i> |
| Uzbekistāna | 382 | 16 | 10 | 9 | 40 | <i>Uzbekistan</i> |
| Izraēla | 212 | 6 | 7 | 17 | 8 | <i>Israel</i> |
| Ķīna | 191 | 17 | 29 | 20 | 4 | <i>China</i> |
| Kazahstāna | 173 | 4 | 13 | 9 | 12 | <i>Kazakhstan</i> |
| Amerikas Savienotās Valstis | 171 | 9 | 13 | 9 | 13 | <i>United States</i> |

1.4. DZĪVI DZIMUŠIE PĒC DZIMUMA LIVE BIRTHS BY SEX

| Gads Year | Dzīvi dzimušie/ <i>Live births</i> | | | Zēnu skaits uz 1 000 meiteņu <i>Boys per 1 000 girls</i> | Dzīvi dzimušie/ <i>Live births</i> | |
|--------------|------------------------------------|-----------------------------|--------------------------|--|---------------------------------------|-------------------------------------|
| | pavisam <i>total</i> | tai skaitā/ <i>of which</i> | | | pilsētās <i>in urban areas</i> | laukos <i>in rural areas</i> |
| | | zēni <i>boys</i> | meitenes <i>girls</i> | | | |
| 2010 | 19 781 | 10 246 | 9 535 | 1 075 | 13 593 | 6 188 |
| 2014 | 21 746 | 11 230 | 10 516 | 1 068 | 15 087 | 6 659 |
| 2015 | 21 979 | 11 442 | 10 537 | 1 086 | 15 099 | 6 880 |

1.5. DZĪVI DZIMUŠIE PĒC VECĀKU ĢIMENES STĀVOKĻA LIVE BIRTHS BY MARITAL STATUS OF PARENTS

| Gads Year | Dzīvi dzimušie/ <i>Live births</i> | | Laulībā dzimušo īpatsvars, % <i>Ratio of marital births to total live births, %</i> |
|--------------|------------------------------------|---|---|
| | pavisam <i>total</i> | tai skaitā laulībā dzimušie <i>of which marital births</i> | |
| 2010 | 19 781 | 11 004 | 55.6 |
| 2014 | 21 746 | 12 184 | 56.0 |
| 2015 | 21 979 | 12 857 | 58.5 |

1.6. DZĪVI DZIMUŠIE PĒC MĀTES VECUMA LIVE BIRTHS BY AGE OF MOTHER

| Gads Year | Pavisam <i>Total</i> | Mātes vecums, gadi/ <i>Age of mother, years</i> | | | | | | | | Mātes vidējais vecums <i>/Mean age of mother</i> | Summā- rais dzimstī- bas koeffi- cients/ <i>Total fertility rate</i> |
|--|-------------------------|---|-------|--------|-------|-------|-------|------|---|---|--|
| | | līdz 19 <i>under 20</i> | 20-24 | 25-29 | 30-34 | 35-39 | 40-44 | 45+ | nav uzrā- dīts/ <i>not speci- fied</i> | | |
| Dzīvi dzimušo skaits/ <i>Number of live births</i> | | | | | | | | | | | |
| 2010 | 19 781 | 1152 | 4 649 | 6 461 | 4 611 | 2 309 | 556 | 27 | 16 | 28.5 | 1.36 |
| 2014 | 21 746 | 866 | 3 993 | 7 357 | 5 754 | 3 044 | 705 | 26 | 1 | 29.4 | 1.65 |
| 2015 | 21 979 | 765 | 3 720 | 7 196 | 6 259 | 3 204 | 782 | 47 | 6 | 29.8 | 1.71 |
| Uz 1 000 sievietēm attiecīgajā vecumā/ <i>Per 1 000 females of the respective age</i> | | | | | | | | | | | |
| 2010 | 38.84 | 18.18 | 59.52 | 88.29 | 67.28 | 31.56 | 7.63 | 0.34 | x | x | x |
| 2014 | 48.35 | 19.90 | 63.48 | 103.60 | 87.05 | 46.44 | 10.01 | 0.37 | x | x | x |
| 2015 | 50.00 | 18.10 | 64.35 | 103.24 | 93.84 | 49.96 | 11.26 | 0.68 | x | x | x |

1.7. DZĪVI DZIMUŠIE PĒC MĀTES TAUTĪBAS

LIVE BIRTHS BY ETHNICITY OF MOTHER

| | Pavisam/ Total | | | % | | | |
|--|----------------|---------------|---------------|------------|------------|------------|---|
| | 2010 | 2014 | 2015 | 2010 | 2014 | 2015 | |
| Dzīvi dzimušie | 19 781 | 21 746 | 21 979 | 100 | 100 | 100 | Live births |
| Mātes tautība: | | | | | | | <i>Ethnicity of mother:</i> |
| Latviete | 13 363 | 14 874 | 14 863 | 67.5 | 68.4 | 67.6 | <i>Latvian</i> |
| Krieviete | 4 622 | 4 968 | 5 171 | 23.4 | 22.8 | 23.5 | <i>Russian</i> |
| Baltkrieviete | 424 | 464 | 464 | 2.1 | 2.1 | 2.1 | <i>Belarussian</i> |
| Ukrainiete | 331 | 384 | 409 | 1.7 | 1.8 | 1.9 | <i>Ukrainian</i> |
| Poliete | 387 | 446 | 429 | 2.0 | 2.1 | 2.0 | <i>Polish</i> |
| Lietuviete | 266 | 253 | 250 | 1.3 | 1.2 | 1.1 | <i>Lithuanian</i> |
| Čigāniete (romiete) | 136 | 96 | 89 | 0.7 | 0.4 | 0.4 | <i>Romany</i> |
| Cita tautība, ieskaitot neuzrādītu tautību | 252 | 261 | 304 | 1.3 | 1.2 | 1.4 | <i>Other ethnicity, including unknown</i> |

1.8. DZĪVI DZIMUŠIE PĒC DZIMŠANAS SECĪBAS

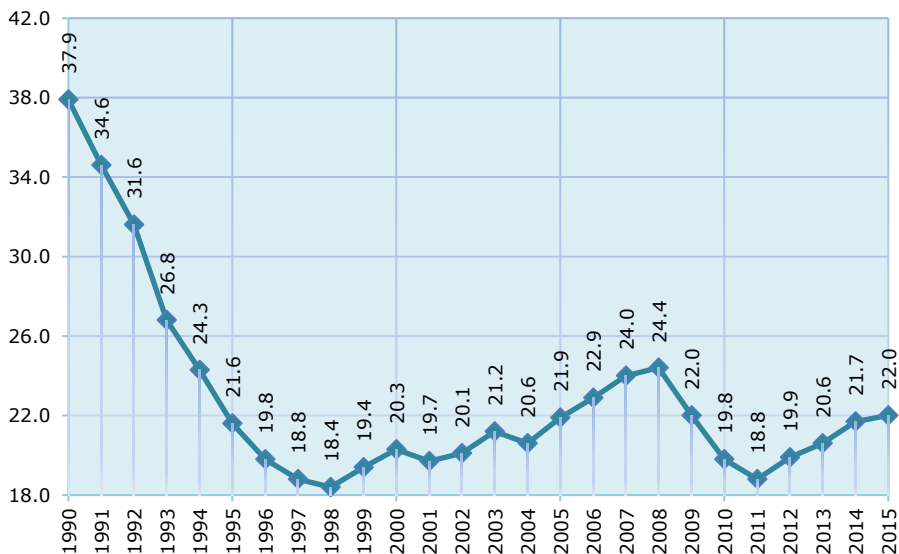
LIVE BIRTHS BY BIRTH ORDER

| Gads Year | Pavisam Total | tai skaitā pēc dzimšanas secības/ of which by birth sequence | | | | | |
|--|------------------|--|------------------|------------------|---------------------|---|-------------------------------------|
| | | pirmais first | otrais second | trešais third | ceturtais fourth | piektais un vairāk fifth and higher order | nav uzrādīts not specified |
| Dzīvi dzimušo skaits/ Number of live births | | | | | | | |
| 2010 | 19 781 | 9 630 | 6 824 | 2 236 | 633 | 458 | - |
| 2014 | 21 746 | 9 609 | 8 147 | 2 892 | 673 | 425 | - |
| 2015 | 21 979 | 9 364 | 8 242 | 3 107 | 817 | 449 | - |
| % | | | | | | | |
| 2010 | 100 | 48.7 | 34.5 | 11.3 | 3.2 | 2.3 | - |
| 2014 | 100 | 44.2 | 37.5 | 13.3 | 3.1 | 1.9 | - |
| 2015 | 100 | 42.6 | 37.5 | 14.1 | 3.7 | 2.1 | - |

Dzīvi dzimušo skaits

Live births


(tūkst. cilvēku / thsd persons)



1.9. POPULĀRĀKIE PERSONVĀRDI 2015. GADĀ DZIMUŠĀJIEM ZĒNIEM UN MEITENĒM

MOST POPULAR FORENAMES OF BOYS AND GIRLS BORN IN 2015

| | Zēni Boys | | Meitenes Girls | | |
|------------|----------------------|--|----------------------|--|----|
| | Latvijā In Latvia | Ārpus Latvijas Outside Latvia | Latvijā In Latvia | Ārpus Latvijas Outside Latvia | |
| Roberts | 259 | 22 | Sofija | 306 | 24 |
| Daniels | 181 | 39 | Alise | 275 | 16 |
| Aleksandrs | 200 | 17 | Emīlija | 252 | 18 |
| Gustavs | 195 | 11 | Marta | 251 | 7 |
| Markuss | 187 | 15 | Viktorija | 207 | 13 |
| Emīls | 180 | 1 | Anna | 184 | 8 |
| Maksims | 162 | 15 | Elizabete | 161 | 18 |
| Ralfs | 167 | 10 | Paula | 158 | 5 |
| Kārlis | 172 | 3 | Elza | 146 | 9 |
| Artjoms | 162 | 5 | Katrīna | 137 | 10 |

 Pilsonības un migrācijas lietu pārvalde./ Office of Citizenship and Migration Affairs.

1.10. MIRUŠO ZĪDAIŅU SKAITS PĒC DZIMUMA

INFANT DEATHS BY SEX

| Gads Year | Pavisam Total | | | Uz 1 000 dzīvi dzimušo Per 1 000 live births | | |
|--------------|------------------|--------------|-------------------|---|--------------|-------------------|
| | pavisam total | zēni boys | meitenes girls | pavisam total | zēni boys | meitenes girls |
| 2010 | 110 | 58 | 52 | 5.6 | 3.0 | 2.6 |
| 2014 | 83 | 45 | 38 | 3.8 | 2.1 | 1.7 |
| 2015 | 90 | 59 | 31 | 4.1 | 2.7 | 1.4 |

1.11. MIRUŠO ZĪDAIŅU SKAITS PĒC VECUMA

INFANT DEATHS BY AGE

| | 2010 | 2014 | 2015 | |
|------------------------|------------|-----------|-----------|----------------------|
| Mirušie zīdaiņi | 110 | 83 | 90 | Infant deaths |
| tai skaitā vecumā: | | | | of which by age: |
| 0 dienas | 19 | 22 | 32 | 0 days |
| 1–6 dienas | 29 | 23 | 13 | 1–6 days |
| 7–27 dienas | 20 | 16 | 10 | 7–27 days |
| 28 dienas–11 mēneši | 42 | 22 | 35 | 28 days–11 months |

☒ Slimību profilakses un kontroles centrs./ The Centre for Disease Prevention and Control of Latvia.

1.12. ZĪDAIŅU NĀVES CĒĻŅI

INFANT DEATHS BY CAUSE

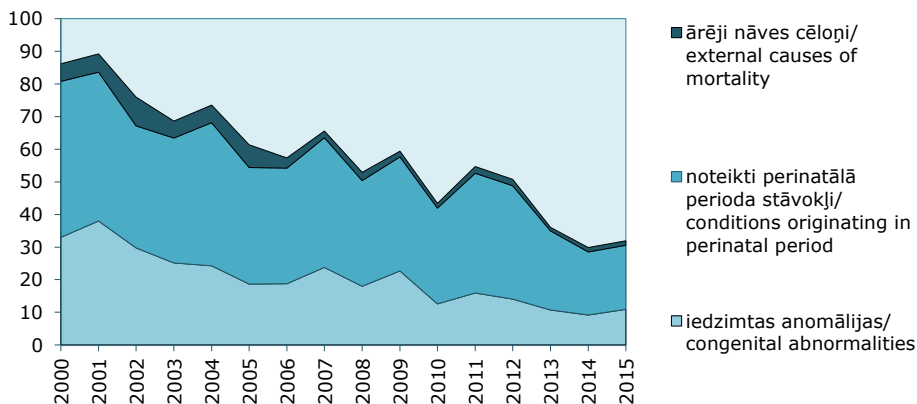
| | Mirušo zīdaiņu skaits Number of infant deaths | | | Uz 10 000 dzīvi dzimušo Per 10 000 live births | | | |
|---|--|-----------|-----------|---|-------------|-------------|--|
| | 2010 | 2014 | 2015 | 2010 | 2014 | 2015 | |
| Pavisam | 110 | 83 | 90 | 55.6 | 38.2 | 40.9 | Total |
| tai skaitā pēc nāves cēloņiem/ of which by cause of death | | | | | | | |
| noteikti perinatālā perioda stāvokļi | 58 | 42 | 43 | 29.3 | 19.3 | 19.6 | certain conditions originating in the perinatal period |
| iedzimtas kroplības, deformācijas un hromosomu anomālijas | 25 | 20 | 24 | 12.6 | 9.2 | 10.9 | congenital malformation, deformations and chromosomal abnormalities |
| citur neklasificēti simptomi, pazīmes un anomāla klīniska un laboratorijas atrade | 13 | 9 | 10 | 6.6 | 4.1 | 4.5 | symptoms, signs and abnormal clinical and laboratory findings not elsewhere classified |
| ārēji nāves cēloņi | 3 | 3 | 3 | 1.5 | 1.4 | 1.4 | external causes |
| pārējie cēloņi | 11 | 9 | 10 | 5.6 | 4.1 | 4.5 | other causes of death |

☒ Slimību profilakses un kontroles centrs./ The Centre for Disease Prevention and Control of Latvia.

Miruso zīdaiņu skaits pa galvenajiem nāves cēloņiem

Infant deaths by main cause of death

(uz 10 000 dzimušo/ per 10 000 births)



Slimību profilakses un kontroles centrs./ The Centre for Disease Prevention and Control of Latvia.

1.13. MIRUŠIE PĒC VECUMA UN DZIMUMA

DEATHS BY AGE AND SEX

| | Pavisam/ Total | | | Vīrieši/ Males | | | Sievietes/ Females | | |
|--|----------------|---------------|---------------|----------------|---------------|---------------|--------------------|---------------|---------------|
| | 2010 | 2014 | 2015 | 2010 | 2014 | 2015 | 2010 | 2014 | 2015 |
| Mirusie/ Deaths | 30 040 | 28 466 | 28 478 | 14 561 | 13 723 | 13 333 | 15 479 | 14 743 | 15 145 |
| tai skaitā vecumā (gadi)/ of which at age (years) | | | | | | | | | |
| 0-17 | 226 | 168 | 157 | 127 | 94 | 95 | 99 | 74 | 62 |
| 0-4 | 143 | 105 | 106 | 73 | 56 | 68 | 70 | 49 | 38 |
| 5-9 | 21 | 20 | 19 | 16 | 13 | 8 | 5 | 7 | 11 |
| 10-14 | 29 | 19 | 15 | 14 | 10 | 7 | 15 | 9 | 8 |
| 15-17 | 33 | 24 | 17 | 24 | 15 | 12 | 9 | 9 | 5 |
| Uz 1 000 attiecīgā vecuma un dzimuma iedzīvotāju/ per 1 000 population of the respective age and sex | | | | | | | | | |
| Pavisam/ Total | 14.3 | 14.3 | 14.4 | 15.2 | 15.0 | 14.7 | 13.6 | 13.7 | 14.2 |
| tai skaitā vecumā (gadi)/ of which at age (years) | | | | | | | | | |
| 0-17 | 0.6 | 0.9 | 0.9 | 0.4 | 0.5 | 0.6 | 0.3 | 0.4 | 0.4 |
| 0-4 | 1.3 | 1.1 | 1.0 | 1.3 | 1.1 | 1.3 | 1.3 | 1.0 | 0.8 |
| 5-9 | 0.2 | 0.2 | 0.2 | 0.3 | 0.2 | 0.1 | 0.1 | 0.1 | 0.2 |
| 10-14 | 0.3 | 0.2 | 0.2 | 0.3 | 0.2 | 0.2 | 0.3 | 0.2 | 0.2 |
| 15-17 | 0.5 | 0.7 | 0.5 | 0.5 | 0.6 | 0.5 | 0.2 | 0.3 | 0.2 |

1.14. JAUNDZIMUŠO VIDĒJAIS PAREDZAMAIS MŪŽA ILGUMS

LIFE EXPECTANCY AT BIRTH

(gados/ years)

| Gads Year | Pavisam Total | Vīrieši Males | Sievietes Females |
|--------------|------------------|------------------|----------------------|
| 2010 | 73.06 | 67.92 | 77.87 |
| 2014 | 74.32 | 69.08 | 79.26 |
| 2015 | 74.69 | 69.69 | 79.33 |

1.15. LAULĪBĀ STĀJUŠIES PĒC DZIMUMA UN VECUMA

MARRIAGES BY SEX AND AGE OF PERSONS MARRYING

| Gads Year | Pavisam Total | tai skaitā līdz 17 gadiem/ of which under 18 years | |
|--------------|------------------|--|----------------------|
| | | vīrieši males | sievietes females |
| 2010 | 9 290 | 1 | 28 |
| 2014 | 12 515 | - | 36 |
| 2015 | 13 617 | 1 | 24 |

1.16. IEDZĪVOTĀJU

STARPTAUTISKĀ ILGTERMIŅA MIGRĀCIJA

INTERNATIONAL LONG-TERM MIGRATION OF POPULATION

| | Pavisam/ Total | | | Vīrieši/ Males | | | Sievietes/ Females | | | |
|------------------------------------|----------------|--------|---------|----------------|--------|--------|--------------------|--------|--------|---------------------------|
| | 2011 | 2014 | 2015 | 2011 | 2014 | 2015 | 2011 | 2014 | 2015 | |
| Pavisam | | | | | | | | | | Total |
| Imigrācija | 4 011 | 10 365 | 9 479 | 2 315 | 6 414 | 5 580 | 1 696 | 3 951 | 3 899 | Immigration |
| Emigrācija | 39 651 | 19 017 | 20 119 | 20 992 | 9 758 | 10 597 | 18 659 | 9 259 | 9 522 | Emigration |
| Migrācijas saldo | -35 640 | -8 652 | -10 640 | -18 677 | -3 344 | -5 017 | -16 963 | -5 308 | -5 623 | Net migration |
| tai skaitā 0–17 gadu vecumā | | | | | | | | | | of which aged 0–17 |
| Imigrācija | 1 452 | 1 794 | 1 781 | 854 | 1 006 | 957 | 598 | 788 | 824 | Immigration |
| Emigrācija | 4 697 | 2 767 | 3 019 | 2 253 | 1 410 | 1 536 | 2 444 | 1 357 | 1 483 | Emigration |
| Migrācijas saldo | -3 245 | -973 | -1 238 | -1 399 | -404 | -579 | -1 846 | -569 | -659 | Net migration |

2. IZGLĪTĪBA UN KULTŪRA EDUCATION AND CULTURE

| DEFINĪCIJAS | |
|-------------------------------|---|
| Izglītības iestāde | Valsts, pašvaldību, valsts augstskolu vai citu juridisko vai fizisko personu dibināta iestāde, kuras uzdevums ir izglītības programmu īstenošana, vai komercsabiedrība, kuram izglītības programmu īstenošana ir viens no darbības veidiem. |
| Pirmsskolas izglītība | Izglītības pakāpe, kurā notiek bērna personības daudzpusīga veidošanās, veselības stiprināšana, sagatavošanās pamatzglītības ieguvei. |
| Pamatzglītība | Izglītības pakāpe, kurā notiek sagatavošanās izglītībai vidējā pakāpē vai profesionālajai darbībai, sabiedrības un cilvēka individuālajā dzīvē nepieciešamo pamatzināšanu un pamatprasmju apguve, vērtīborientācijas veidošanās un iesaiste sabiedrības dzīvē. |
| Vidējā izglītība | Izglītības pakāpe, kurā notiek daudzpusīga personības pilnveide, mērķtiecīga un padziļināta izaugsme apzināti izraudzītā vispārējās vai profesionālās izglītības vai arī vispārējās un profesionālās izglītības virzienā, sagatavošanās studijām augstākajā izglītības pakāpē vai profesionālajai darbībai, iesaiste sabiedrības dzīvē. |
| Profesionālā izglītība | Praktiska un teorētiska sagatavošanās darbībai noteiktā profesijā, profesionālās kvalifikācijas ieguvei un pilnveidei. |
| Speciālā izglītība | Personām ar speciālām vajadzībām un veselības traucējumiem vai arī speciālām vajadzībām vai veselības traucējumiem adaptēta vispārējā un profesionālā izglītība. |
| Interesešu izglītība | Personas individuālo izglītības vajadzību un vēlmju īstenošana neatkarīgi no vecuma un iepriekš iegūtās izglītības. |
| Pedagogs | Fiziskā persona, kurai ir izglītību reglamentējošā likumā noteiktā izglītība un profesionālā kvalifikācija un kura piedalās izglītības programmas īstenošanā izglītības iestādē vai sertificētā privātpraksē. |

| DEFINITIONS | |
|-----------------------------------|--|
| Educational institution | An establishment founded by the state, local government or other legal or natural persons, with the main objective to implement an educational programme, or a commercial institution where implementation of an education programme is one field of operation. |
| Pre-school education | A stage in education with an aim to form child's personality, strengthen health and prepare for obtaining basic education. |
| Basic education | A stage in education with an aim to ensure that a person acquires basic social and personal knowledge and skills for obtaining secondary education or starting professional activities, to form the system of values and to involve in social life. |
| Secondary education | A stage in education with an aim to ensure comprehensive personal development, target-oriented and thorough growth in a self-chosen direction of general or professional education, to prepare a person for studies at a higher education institution or professional activities, to involve in social life. |
| Vocational education | Practical and theoretical preparation for work in a chosen profession, for acquiring and raising professional qualification. |
| Special education | General and professional education adapted for persons with special needs and health disorders. |
| Interest-related education | Fulfilment of individual educational needs and desires regardless of one's age or previous education. |
| Teaching staff | Natural persons with education and professional qualification required by the applicable Laws and Regulations, involved in the implementation of educational programmes in an educational institution or in a certified private practice. |

2.1. IZGLĪTĪBAS IESTĀŽU UN AUDZĒKŅU SKAITS

NUMBER OF EDUCATIONAL INSTITUTIONS AND ENROLMENT

(mācību gada sākumā/ at the beginning of the school year)

| | Iestāžu skaits <i>Institutions</i> | | | Audzēkņu/ studentu skaits, tūkst. <i>Enrolment, thsd</i> | | | | |
|--|---------------------------------------|---------|---------|---|---------|---------|--|---------|
| | | | | pavisam <i>total</i> | | | tai skaitā līdz 17 gadiem <i>of which under 18 years</i> | |
| | 2010/11 | 2014/15 | 2015/16 | 2010/11 | 2014/15 | 2015/16 | 2010/11 | 2015/16 |
| Vispārīzglītojošās skolas <i>General schools</i> | 858 | 824 | 811 | 229.0 | 209.7 | 213.4 | 196.5 | 194.3 |
| tai skaitā dienas skolas <i>of which full-time schools</i> | 830 | 796 | 783 | 216.3 | 199.1 | 202.7 | 196.4 | 192.4 |
| Profesionālās izglītības iestādes <i>Vocational schools</i> | 83 | 63 | 54 | 35.8 | 29.9 | 27.9 | 11.9 | 9.9 |
| Augstskolas un koledžas <i>Higher education institutions and colleges</i> | 58 | 60 | 58 | 103.9 | 85.9 | 84.3 | 0.1 | 0.1 |

2.2. AUDZĒKŅU, STUDENTU UN PEDAGOĢISKO DARBINIEKU SADALĪJUMS PĒC DZIMUMA IZGLĪTĪBAS IESTĀDĒS 2015. /2016. MĀCĪBU GADA SĀKUMĀ

EDUCATIONAL INSTITUTIONS: ENROLMENT AND TEACHING STAFF IN
BREAKDOWN BY SEX;
AT THE BEGINNING OF THE SCHOOL YEAR 2015/2016

| | Audzēkņi/ studenti <i>Enrolment</i> | Pedagoģiskie darbinieki/ akadēmiskais personāls <i>Teaching staff/ academic staff</i> | | |
|--------------------------------------|---|---|-------------------------|---|
| | | pavisam <i>total</i> | pavisam <i>total</i> | |
| Vispārīzglītojošās dienas skolas | 202 715 | 22 262 | 19 656 ¹ | <i>General full-time schools</i> |
| 1.–6. klasē | 120 110 | 10 594 | 9 833 | <i>Grades 1–6</i> |
| 7.–9. klasē | 54 280 | 7 438 | 6 302 | <i>Grades 7–9</i> |
| 10.–12. klasē | 28 325 | 4 230 | 3 521 | <i>Grades 10–12</i> |
| Vakarskolas | 10 642 | 718 | 636 | <i>Evening schools</i> |
| Profesionālās izglītības iestādes | 27 938 | 3 994 | 2 769 | <i>Vocational schools</i> |
| Augstskolas un koledžas | 84 282 | 4 910 | 2 720 | <i>Higher education institutions and colleges</i> |

¹ Skolotāji/ *Teachers*

2.3. PIRMSSKOLAS IZGLĪTĪBAS IESTĀDĒS, PIRMSSKOLAS GRUPAS VISPĀRIZGLĪTOJOŠĀS SKOLĀS UN INTEREŠU IZGLĪTĪBAS IESTĀDĒS

PRE-SCHOOL EDUCATION INSTITUTIONS, PRE-SCHOOL GROUPS AT
GENERAL SCHOOLS AND INTEREST-RELATED EDUCATION INSTITUTIONS

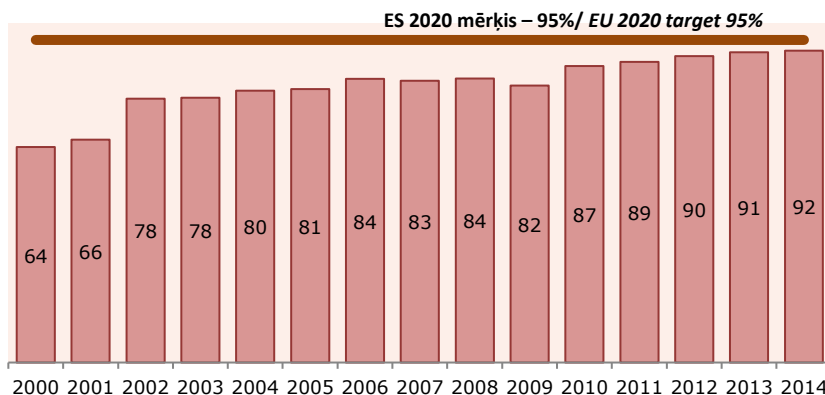
(1. septembrī/ on 1 September)

| | 2010/11 | 2013/14 | 2014/15 | |
|---|---------------|---------------|---------------|---|
| Bērnu skaits visās pirmsskolas izglītības iestādēs | 88 226 | 93 533 | 92 219 | Enrolment in all pre-school education institutions |
| Pirmsskolas izglītības iestādes | | | | Pre-school education institutions |
| Iestāžu skaits | 591 | 617 | 633 | Number of pre-school education institutions |
| Bērnu skaits | 75 979 | 79 191 | 78 547 | Enrolment |
| Pedagoģiskie darbinieki | 9 386 | 9 703 | 9 940 | Teaching staff |
| Pirmsskolas grupas vispārīzglītojošās skolās | | | | Pre-school groups at general schools |
| Skolu skaits | 370 | 392 | 381 | Number of schools |
| Bērnu skaits | 11 713 | 13 611 | 12 967 | Enrolment |
| no tiem bērnu skaits 5-6 gadīgo grupās | 7 224 | 7 722 | 7 271 | of which enrolment in groups for 5- and 6-year-old |
| Pirmsskolas grupas interešu izglītības iestādēs | | | | Pre-school groups at interest-related education institutions |
| Iestāžu skaits | 13 | 15 | 14 | Number of institutions |
| Bērnu skaits | 534 | 731 | 705 | Enrolment |

Bērnu 3-6 gadu vecumā īpatsvars pirmsskolas izglītības iestādēs

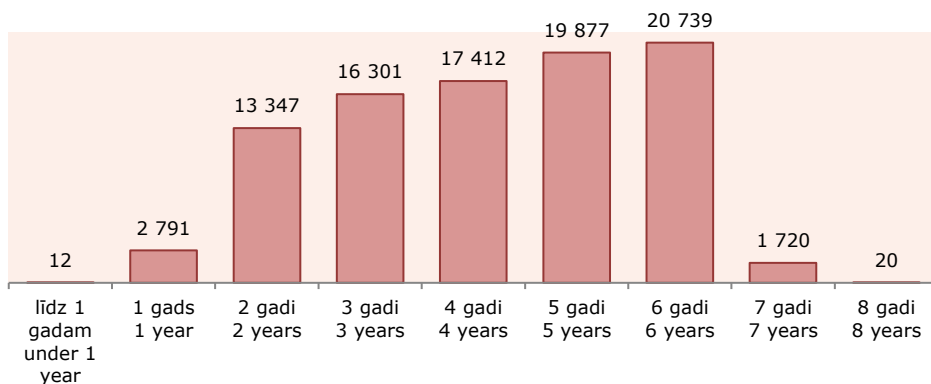
Share of children aged 3-6 in total pre-school education institution enrolment

(bērni 3-6 gadu vecumā, % pret kopējo bērnu skaitu attiecīgajā vecuma grupā/
children aged 3-6 as % of the total number of children in the respective age group)



Bērnu skaits pirmsskolas izglītības iestādēs sadalījumā pēc vecuma 2014. gada 1. septembrī

Enrolment in pre-school education institutions by age; on 1 September 2014



2.4. BĒRNU SKAITS PIRMSSKOLAS IZGLĪTĪBAS IESTĀDĒS SADALĪJUMĀ PĒC MĀCĪBU VALODAS

ENROLMENT IN PRE-SCHOOL EDUCATION INSTITUTIONS BY LANGUAGE OF INSTRUCTION

(1. septembrī, tūkst. cilvēku/ on 1 September, thsd persons)

| | 2010/11 | 2013/14 | 2014/15 | |
|----------------------------|-------------|-------------|-------------|---|
| Bērnu skaits skolās | 88.2 | 93.5 | 92.2 | Enrolment |
| ar latviešu mācību valodu | 66.2 | 71.3 | 70.8 | <i>Latvian as language of instruction</i> |
| ar krievu mācību valodu | 21.6 | 21.6 | 20.8 | <i>Russian as language of instruction</i> |
| ar poļu mācību valodu | 0.3 | 0.3 | 0.3 | <i>Polish as language of instruction</i> |
| ar citu mācību valodu | 0.1 | 0.3 | 0.3 | <i>other language of instruction</i> |

2.5. BĒRNI AR SPECIĀLĀM VAJADZĪBĀM PIRMSSKOLAS IZGLĪTĪBAS IESTĀDĒS ¹

NUMBER OF CHILDREN WITH SPECIAL NEEDS IN PRE-SCHOOL EDUCATION INSTITUTIONS ¹

(1. septembrī/ on 1 September)

| | 2010/11 | 2013/14 | 2014/15 | |
|-------------------------------------|--------------|--------------|--------------|--|
| Pavisam | 4 753 | 4 892 | 4 868 | Total |
| no tiem: | | | | <i>of which children with:</i> |
| ar valodas attīstības traucējumiem | 2 699 | 2 794 | 2 793 | <i>speech disorders</i> |
| ar fiziskās attīstības traucējumiem | 446 | 196 | 169 | <i>disorders of physical development</i> |
| ar redzes traucējumiem | 426 | 344 | 328 | <i>sight disorders</i> |
| ar garīgās attīstības traucējumiem | 225 | 204 | 194 | <i>mental disorders</i> |
| ar dzirdes traucējumiem | 62 | 41 | 49 | <i>hearing disorders</i> |
| ar cita veida traucējumiem | 895 | 1 303 | 1 335 | <i>other kinds of disorders</i> |

2.6. VISPĀRIZGLĪTOJOŠO SKOLU, SKOLĒNU UN SKOLOTĀJU SKAITS 2015./2016. MĀCĪBU GADA SĀKUMĀ

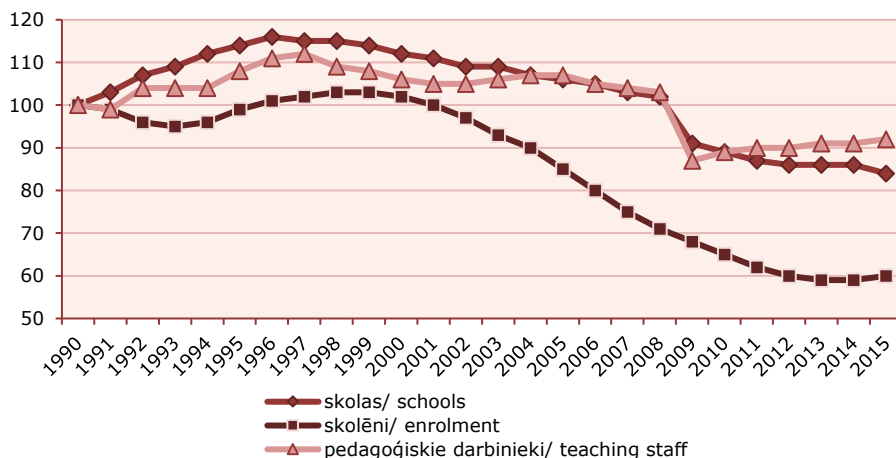
GENERAL SCHOOLS: NUMBER, ENROLMENT AND TEACHING STAFF AT THE BEGINNING OF THE SCHOOL YEAR 2015/2016

| | Skolu skaits <i>Schools</i> | Skolēnu skaits <i>Enrolment</i> | Skolotāju skaits <i>Teaching staff</i> | |
|---|--------------------------------|------------------------------------|---|---|
| Pavisam | 811 | 213 357 | 22 980 | Total |
| Vispārizglītojošās dienas skolas | 783 | 202 715 | 22 262 | <i>General full-time schools</i> |
| sākumskolas | 54 | 11 587 | 989 | <i>primary</i> |
| pamatskolas | 319 | 38 012 | 5 538 | <i>basic</i> |
| vidusskolas | 350 | 145 857 | 14 074 | <i>secondary</i> |
| speciālās skolas bērniem ar fiziskās un garīgās attīstības traucējumiem | 60 | 7 259 | 1 661 | <i>special schools for physically and mentally handicapped children</i> |
| Vakarskolas | 28 | 10 642 | 718 | <i>Evening schools</i> |

¹ Bez pirmsskolas grupām vispārizglītojošajās skolās un interešu izglītības iestādēs.
Excluding pre-school groups at general schools and interest-related education institutions.

Vispārizglītojošo skolu, skolēnu un pedagoģisko darbinieku skaita izmaiņas

Changes in the number of general schools, enrolment and teaching staff
(1990 = 100)



2.7. SKOLĒNU SKAITS VISPĀRIZGLĪTOJŠAJĀS DIENAS SKOLĀS SADALĪJUMĀ PĒC MĀCĪBU VALODAS

GENERAL FULL-TIME SCHOOL ENROLMENT BY LANGUAGE OF INSTRUCTION

(mācību gada sākumā; bez speciālajām skolām un klasēm; tūkst. cilvēku/
at the beginning of the school year; excluding special schools and grades; thsd persons)

| | 2010/11 | 2014/15 | 2015/16 | |
|--|--------------|--------------|--------------|---|
| Skolēnu skaits skolās | 207.9 | 191.9 | 195.5 | Enrolment in schools with |
| ar latviešu mācību valodu | 140.0 | 128.6 | 131.8 | Latvian language of instruction |
| ar krievu mācību valodu | 46.8 | 45.2 | 46.2 | Russian language of instruction |
| jauktajās skolās (ar latviešu un krievu mācību valodu) | 19.6 | 16.2 | 15.3 | Mixed schools (Latvian and Russian language of instruction) |
| no tiem mācības apguva: | | | | of which language of instruction: |
| latviešu valodā | 12.0 | 8.4 | 7.5 | Latvian |
| krievu valodā | 7.6 | 7.8 | 7.8 | Russian |
| ar citu mācību valodu | 1.5 | 1.9 | 2.1 | Other |

2.8. VISPĀRIZGLĪTOJOŠO SKOLU BEIGUŠO SKAITS ¹

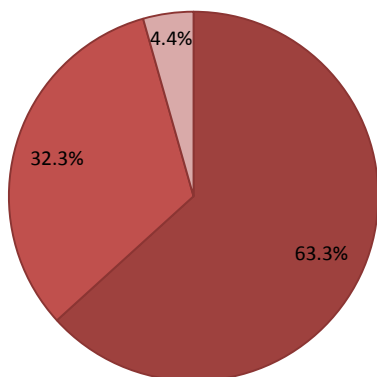
NUMBER OF GENERAL SCHOOL GRADUATES ¹

(tūkst. cilvēku/ *thsd persons*)

| | 2010 | 2014 | 2015 | |
|--------------------|------|------|-------------------|-----------------------------------|
| Beiguši pamatskolu | 22.3 | 16.4 | 16.8 ² | <i>Basic school graduates</i> |
| dienas | 21.4 | 15.6 | 16.0 | <i>full-time</i> |
| vakara | 0.9 | 0.8 | 0.8 | <i>evening</i> |
| Beiguši vidusskolu | 19.0 | 13.4 | 12.3 ³ | <i>Secondary school graduates</i> |
| dienas | 15.7 | 10.4 | 9.1 | <i>full-time</i> |
| vakara | 3.3 | 3.0 | 3.2 | <i>evening</i> |

2015. gadā pamatskolu beigušo tālākā izglītība

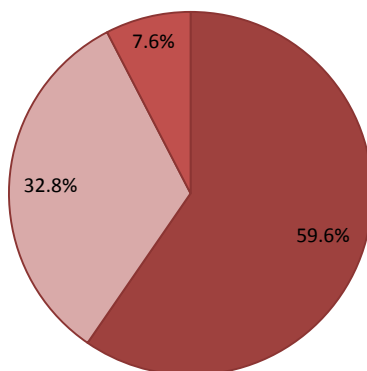
Further education of basic school graduates of 2015



- mācības turpina vidusskolās/ continue education in secondary schools
- mācības turpina profesionālajās izglītības iestādēs/ continue education in vocational educational institutions
- mācības neturpina/ discontinue education

2015. gadā vidusskolu beigušo tālākā izglītība

Further education of secondary school graduates of 2015



- mācības turpina augstskolās un koledžās/ continue education in universities and colleges
- mācības neturpina/ discontinue education
- mācības turpina profesionālajās izglītības iestādēs/ continue education in vocational educational institutions

¹ Neieskaitot speciālās skolas un klases./ *Excluding special schools and grades.*

² Tai skaitā 654 bez apliecības./ *Including 654 uncertified graduates.*

³ Tai skaitā 749 bez atestāta./ *Including 749 uncertified graduates.*

2.9. IZGLĪTĪBAS IESTĀDES BĒRNIEM AR SPECIĀLĀM VAJADZĪBĀM

EDUCATIONAL INSTITUTIONS FOR CHILDREN WITH SPECIAL NEEDS

(mācību gada sākumā/ at the beginning of the school year)

| | 2010/11 | 2014/15 | 2015/16 | |
|---|---------|---------|---------|--|
| Vispārīzglītojošās speciālās skolas (ieskaitot sanatoriju internātskolas) | 63 | 60 | 60 | Secondary specialized schools (included boarding schools of sanatoriums) |
| Izglītojamo skaits vispārīzglītojošās speciālajās skolās | 8 435 | 7 213 | 7 259 | Enrolment in secondary specialised schools |
| Skolēni, kuri mācās mājās un mājas apmācībā | 400 | 496 | 372 | Pupils learning at home and taking lessons at home |

2.10. INTEREŠU IZGLĪTĪBAS PROGRAMMAS

VISPĀRIZGLĪTOJAJĀS SKOLĀS

INTEREST-RELATED EDUCATION PROGRAMMES IN GENERAL SCHOOLS

(mācību gada sākumā/ at the beginning of the school year)

| | Kolektīvu skaits <i>Number of interest-related groups</i> | | Izglītojamo skaits, kuri darbojas programmā ¹ <i>Programme enrolment¹</i> | | |
|-------------------------------------|--|--------------|--|---------------|--------------------------------------|
| | 2010/11 | 2014/15 | 2010/11 | 2014/15 | |
| Kultūrizglītības programmas | 5 176 | 4 835 | 85 622 | 94 610 | Cultural education programmes |
| dejas māksla | 1 269 | 1 285 | 25 183 | 26 885 | art of dance |
| tautas deju kolektīvi | 879 | 930 | 18 020 | 20 040 | national dancing groups |
| mūzikas | 1 706 | 1 602 | 38 254 | 37 203 | music |
| kori | 771 | 703 | 26 008 | 24 577 | choirs |
| teātra mākslas | 585 | 590 | 9 520 | 8 915 | art of theatre |
| vizuālās un lietišķās mākslas | 1 011 | 1 078 | 14 496 | 17 357 | visual arts and applied art |
| folkloras | 128 | 116 | 2 167 | 2 182 | folklore |
| citas | 477 | 164 | 6 351 | 2 068 | other |
| Sporta izglītības programmas | 1 495 | 1 520 | 25 811 | 27 203 | Sports education programmes |
| sporta spēļu (komandu) | 721 | 748 | 12 841 | 12 952 | sports games (team sports) |
| basketbola | 180 | 147 | 2 959 | 2 331 | basketball |
| volejbola | 168 | 158 | 3 016 | 2 581 | volleyball |
| futbola | 122 | 74 | 2 010 | 1 368 | football |
| individuālo sporta veidu | 269 | 690 | 5 236 | 12 610 | individual sports |
| vieglatlētikas | 120 | 56 | 2 275 | 923 | track and field athletics |

¹ Viens izglītojamais var piedalīties vairākās programmās.
One person may participate in several programmes.

| | Kolektīvu skaits <i>Number of interest-related groups</i> | | Izglītojamo skaits, kuri darbojas programmā ¹ <i>Programme enrolment ¹</i> | | |
|---------------------------------------|--|------------|---|---------------|---|
| | 2010/11 | 2014/15 | 2010/11 | 2014/15 | |
| peldēšanas | 40 | 105 | 1 066 | 1 945 | <i>swimming</i> |
| galda spēļu | 50 | 82 | 820 | 1 641 | <i>board games</i> |
| citas | 505 | 529 | 8 780 | 9 742 | <i>other</i> |
| Tehniskās jaunrades programmas | 217 | 230 | 3 176 | 3 306 | Technical creative work programmes |
| Vides izglītības programmas | 261 | 243 | 3 741 | 3 573 | Environment education programmes |
| Citas programmas | 760 | 973 | 11 970 | 14 388 | Other programmes |

2.11. ĀRPUSSKOLAS IZGLĪTĪBAS IESTĀDES

EXTRACURRICULAR EDUCATION INSTITUTIONS

(mācību gada sākumā/ *at the beginning of the school year*)

| | Iestāžu skaits <i>Institutions</i> | | | Audzēkņu skaits <i>Enrolment</i> | | | |
|--------------------------------|---------------------------------------|---------|---------|-------------------------------------|---------|---------|---------------------------------------|
| | 2010/11 | 2013/14 | 2014/15 | 2010/11 | 2013/14 | 2014/15 | |
| Sporta skolas | 64 | 71 | 72 | 29 862 | 29 437 | 32 674 | <i>Sports schools</i> |
| Interesešu izglītības iestādes | 77 | 50 | 51 | 56 750 | 56 124 | 55 431 | <i>Hobby development institutions</i> |
| Mūzikas un mākslas skolas | 142 | 163 | 150 | 21 682 | 26 720 | 27 625 | <i>Music and arts schools</i> |

2.12. BĒRNU UN MĀCĪBU LITERATŪRAS IZDOŠANA

PUBLISHING OF SCHOOL LITERATURE AND LITERATURE FOR CHILDREN

| | Grāmatu, brošūru, izdevumu skaits <i>Number of books, booklets, issues</i> | | | Vienreizējais metiens, tūkst. eks. <i>Single issue, thsd copies</i> | | | |
|-------------------|---|------|------|--|------|------|------------------------------|
| | 2010 | 2014 | 2015 | 2010 | 2014 | 2015 | |
| Bērnu literatūra | 164 | 361 | 430 | 356 | 744 | 958 | <i>Children's literature</i> |
| Mācību literatūra | 225 | 95 | 87 | 506 | 181 | 230 | <i>School literature</i> |

¹ Viens izglītojamais var piedalīties vairākās programmās.
One person may participate in several programmes.

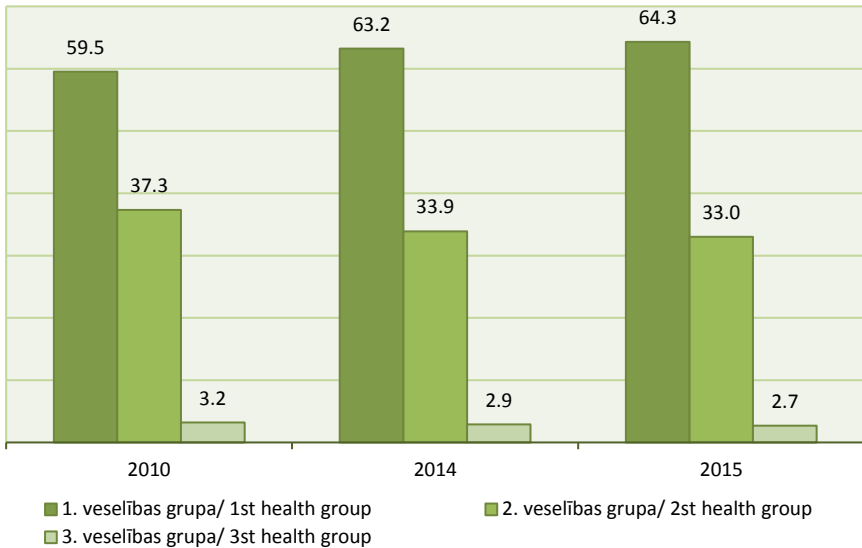
3. VESELĪBAS APRŪPE

HEALTH CARE

| DEFINĪCIJAS | |
|------------------------|--|
| Jaundzimušais | Bērns laikā no piedzimšanas līdz 27. dzīves dienai. |
| KPE indekss | Kariozo, plombēto un ekstrahēto (izrauto) zobu kopsumma pret pacientu skaitu. |
| Hospitalizācija | Pacienta uzņemšana slimnīcā novērošanai, izmeklēšanai, diagnostikai, ārstēšanai, rehabilitācijai vai aprūpei uz laiku ne mazāku par 24 stundām. |
| DEFINITIONS | |
| Newborn | Infant at the age from the birth till 28 th day. |
| CFE index | The sum of carious, filled and extracted teeth divided by the number of patients. |
| Hospitalisation | Admission of a patient for observation, examination, diagnostics, treatment, rehabilitation or medical care in an inpatient facility normally involving a stay of at least 24 hours. |

Jaundzimušo bērnu veselības stāvoklis

Health status of newborn
(procentos/ per cent)



| | |
|--|--|
| 1. veselības grupa 1 st health group | <p>Veseli bērni, kuriem nav hronisku saslimšanu, novērošanas periodā var būt viegli noritošas akūtas saslimšanas; orgānu un sistēmu funkcijas bez patoloģijām, fiziskā attīstība atbilstoši vecumam.</p> <p><i>Healthy children without chronic diseases. In the observation period there may be some non-complicated acute diseases. There is no organ or system function pathology. The physical and mental development is adequate to the age.</i></p> |
| 2. veselības grupa 2 nd health group | <p>Bērni ar hronisku saslimšanu attīstības draudiem. Akūtas saslimšanas norit ar komplikācijām, atveseļošanās periodā vērojams nogurums, paaugstināts uzbudinājums, miega traucējumi, slikta ēstgriba. Fiziskā attīstība normāla, var būt 1. pakāpes svara deficīts. Normāla neiropsihiskā attīstība vai neizteikta neiropsihiskās attīstības atpalicība.</p> <p><i>Children with developing threat of chronic diseases. Acute diseases often occur with complications, in the convalescence period tiredness, high irritability, sleeping disorders are observed. Infants (under 1 year of age) have a troubled obstetrical (toxicosis, etc.) and genealogical anamnesis. There are functional disorders. The physical development is normal, it can be the first grade weight deficiency. Adequate neuropsychical development.</i></p> |
| 3. veselības grupa 3 rd health group | <p>Bērni ar hroniskām saslimšanām kompensētā, subkompensētā vai dekompensētā veidā. Iedzimtas orgānu un sistēmu patoloģijas. Funkcionālas patoloģijas. Fiziskā attīstība normāla, svara deficīts vai liekais svars 1., 2. pakāpē, mazs augums. Neiropsihiskā attīstība normāla vai atpalikusi.</p> <p><i>Children with chronic diseases in compensatory, subcompensatory or decompensatory stage. Hereditary organ or system pathology. Functional pathology. The physical development adequate to the age, 1st or 2nd stage weight disorders, inadequately small body. The neuropsychical development is backward or normal.</i></p> |

3.1. BĒRNU UN PUSAUDŽU VESELĪBAS STĀVOKLIS 2015. GADĀ

HEALTH STATUS OF CHILDREN AND ADOLESCENTS; 2015

(procentos/ per cent)

| | Sadalījums veselības grupās/ Health groups | | | |
|--------------------------------------|--|-----------------------------------|-----------------------------------|---------------------------------------|
| | 1. grupa 1 st group | 2. grupa 2 nd group | 3. grupa 3 rd group | |
| Jaundzimušie | 64.3 | 33.0 | 2.7 | Newborn |
| Bērni 1 gada vecumā | 64.5 | 32.5 | 3.0 | Children aged 1 |
| Bērni 2 gadu vecumā | 63.4 | 33.5 | 3.1 | Children aged 2 |
| Bērni 3–14 gadu vecumā | 60.4 | 36.0 | 3.6 | Children aged 3–14 |
| pirmsskolas vecuma bērni | 61.7 | 35.0 | 3.3 | children at preschool age |
| pirmās klases skolēni | 61.1 | 35.2 | 3.7 | children in the 1 st grade |
| pārējie skolēni līdz 14 gadu vecumam | 59.7 | 36.7 | 3.6 | other pupils aged under 15 |
| Pusaudži 15–17 gadu vecumā | 59.0 | 37.0 | 4.0 | Adolescents aged 15–17 |

3.2. REĢISTRĒTO SASLIMSTĪBAS GADĪJUMU SKAITS BĒRNIEM PIRMAJĀ DZĪVES GADĀ

INCIDENCE OF VARIOUS DISEASES AMONG CHILDREN AGED UNDER 1

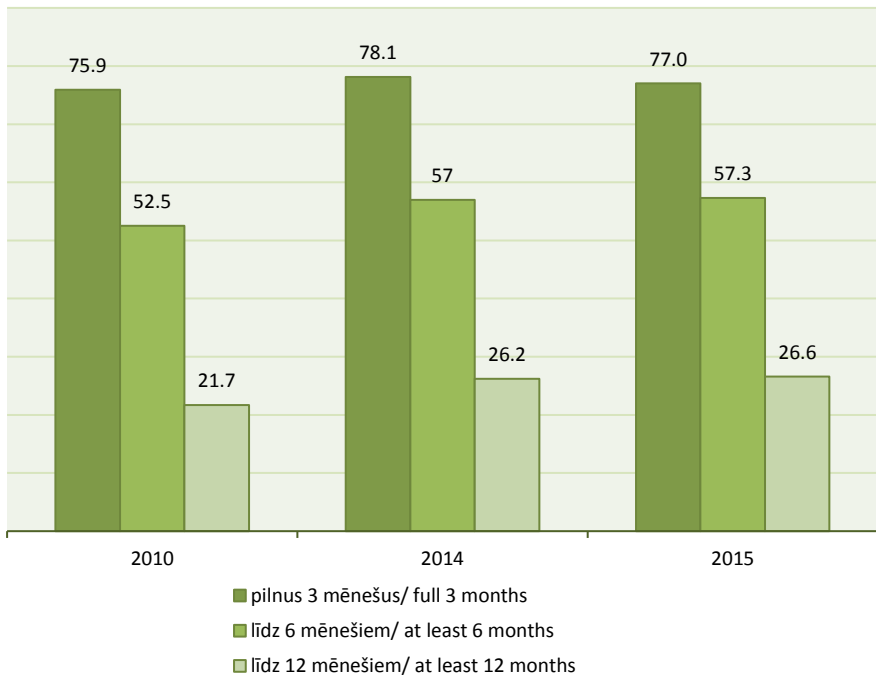
| Slimība | Gadījumu skaits/ Number of cases | | | Disease |
|---|----------------------------------|---------------|---------------|---|
| | 2010 | 2014 | 2015 | |
| Pavisam | 48 026 | 49 931 | 55 027 | Total |
| tai skaitā: | | | | of which: |
| infekcijas un parazitārās slimības | 1 733 | 1 776 | 2 047 | certain infectious and parasitic diseases |
| endokrīnās, uztura un vielmaiņas slimības | 475 | 537 | 635 | endocrine, nutritional and metabolic diseases |
| nervu sistēmas un maņu orgānu slimības | 2 585 | 2 304 | 2 624 | diseases of the nervous system and organs of senses |
| elpošanas sistēmas slimības | 27 810 | 28 790 | 32 657 | diseases of the respiratory system |
| gremošanas sistēmas slimības | 3 829 | 4 540 | 4 622 | diseases of the digestive system |
| uroģenitālās sistēmas slimības | 565 | 740 | 725 | diseases of the genitourinary system |
| noteikti perinatālā perioda stāvokļi | 4 212 | 4 330 | 4 481 | certain conditions originating in the perinatal period |
| iedzimtas anomālijas | 632 | 621 | 617 | congenital abnormalities |
| ievainojumi, saindēšanās un citas ārējās iedarbes sekas | 578 | 612 | 706 | injuries, poisoning and certain other consequences of external causes |
| pārējās slimības | 5 607 | 5 681 | 5 913 | other diseases |

3.3. KRŪTS BAROŠANA BREAST-FEEDING

(bērnu īpatsvars, kuri saņēma krūts barošanu, procentos/ per cent of breast-fed children)

| | 2010 | 2014 | 2015 | |
|------------------|------|------|------|--------------------|
| Līdz 6 nedēļām | 91.8 | 92.6 | 91.8 | At least 6 weeks |
| Līdz 3 mēnešiem | 75.9 | 78.1 | 77.0 | At least 3 months |
| Līdz 6 mēnešiem | 52.5 | 57.0 | 57.3 | At least 6 months |
| Līdz 12 mēnešiem | 21.7 | 26.2 | 26.6 | At least 12 months |

Bērnu īpatsvars, kuri saņēma krūts barošanu pusgadu un gadu Share of children breast-fed for at least 6 or 12 months (procentos/ per cent)



3.4. ABORTI ABORTIONS

| | Pavisam <i>Total</i> | | | tai skaitā pa vecuma grupām <i>of which by age group</i> | | | | | | |
|---|-------------------------|-------|-------|---|------|------|---|------|------|---|
| | | | | līdz 14 gadiem <i>aged 0-14</i> | | | no 15 līdz 17 gadiem <i>aged 15-17</i> | | | |
| | 2010 | 2014 | 2015 | 2010 | 2014 | 2015 | 2010 | 2014 | 2015 | |
| Kopējais abortu skaits | 10 820 | 8 550 | 7 854 | 10 | 5 | 2 | 279 | 109 | 104 | <i>Total number of abortions</i> |
| tai skaitā mākslīgie | 7 443 | 5 318 | 4 802 | 6 | 3 | 2 | 204 | 80 | 77 | <i>of which induced</i> |
| Pārtraukta (pārtraukusies) 1. grūtniecība | 1 132 | 767 | 588 | 5 | 4 | 2 | 159 | 70 | 61 | <i>1st interrupted pregnancy</i> |

3.5. PROFILAKTISKĀS APSKATES UN TO REZULTĀTI PREVENTIVE EXAMINATIONS AND RESULTS

| | Pavājināta redze <i>Reduced eyesight</i> | | | Pavājināta dzirde <i>Reduced hearing</i> | | | |
|--|---|-------|-------|---|------|------|--|
| | 2010 | 2014 | 2015 | 2010 | 2014 | 2015 | |
| No 1 000 apskatīto bērnu (3–14 gadi) | 92.6 | 84.3 | 81.9 | 5.3 | 4.7 | 4.9 | <i>Per 1 000 examined children (aged 3–14)</i> |
| tai skaitā: | | | | | | | <i>of which:</i> |
| pirmsskolas vecuma bērniem | 58.4 | 54.5 | 51.7 | 4.7 | 4.5 | 5.0 | <i>children at preschool age</i> |
| pirmās klases skolēniem | 91.5 | 77.1 | 80.6 | 5.2 | 3.7 | 4.5 | <i>children in the 1st grade</i> |
| pārējiem skolēniem līdz 14 gadu vecumam | 114.6 | 102.9 | 99.8 | 5.2 | 4.7 | 4.6 | <i>other pupils under aged under 15</i> |
| No 1 000 apskatīto pusaudžu (15–17 gadi) | 129.1 | 134.0 | 132.3 | 6.4 | 4.8 | 5.0 | <i>Per 1 000 examined adolescents (aged 15–17)</i> |

(turpinājums/ continued)

| | Valodas traucējumi <i>Speech disorders</i> | | | Skolioze <i>Scoliosis</i> | | | Citi stājas traucējumi <i>Postural disorders</i> | | | |
|--|---|------|------|------------------------------|------|------|---|-------|-------|--|
| | 2010 | 2014 | 2015 | 2010 | 2014 | 2015 | 2010 | 2014 | 2015 | |
| No 1 000 apskatīto bērnu (3–14 gadi) | 45.8 | 48.3 | 47.9 | 36.3 | 35.5 | 33.9 | 126.1 | 127.2 | 129.9 | <i>Per 1 000 examined children (aged 3–14)</i> |
| tai skaitā: | | | | | | | | | | <i>of which:</i> |
| pirmsskolas vecuma bērniem | 79.6 | 87.5 | 86.3 | 11.7 | 12.4 | 11.5 | 82.5 | 92.7 | 86.7 | <i>children at preschool age</i> |
| pirmās klases skolēniem | 65.8 | 67.4 | 65.4 | 25.5 | 22.6 | 20.7 | 136.4 | 147.4 | 142.6 | <i>children in the 1st grade</i> |
| pārējiem skolēniem līdz 14 gadu vecumam | 19.4 | 20.6 | 20.8 | 53.5 | 50.9 | 49.0 | 152.2 | 144.0 | 153.0 | <i>other pupils aged under 15</i> |
| No 1 000 apskatīto pusaudžu (15–17 gadi) | 8.7 | 9.6 | 11.4 | 69.4 | 70.1 | 70.3 | 140.3 | 157.9 | 155.9 | <i>Per 1 000 examined adolescents (aged 15–17)</i> |

3.6. BĒRNU UN PUSAUDŽU SASLIMSTĪBA AR NOTEIKTĀM SLIMĪBĀM INCIDENCE OF SELECTED DISEASES AMONG CHILDREN AND ADOLESCENTS

(pirmreizējo gadījumu skaits/ number of new cases)

| Slimība | 2010 | 2014 | 2015 | Disease |
|---|-------|-------|------|--|
| Ļaundabīgie audzēji | 53 | 56 | 50 | <i>Malignant neoplasms</i> |
| Visu formu tuberkuloze | 61 | 52 | 28 | <i>All types of tuberculosis</i> |
| tai skaitā elpošanas orgānu tuberkuloze | 60 | 52 | 28 | <i>of which tuberculosis of respiratory organs</i> |
| Psihiskās slimības | 1 677 | 1 167 | 893 | <i>Mental diseases</i> |
| tai skaitā garīga atpalcība | 396 | 261 | 310 | <i>mental retardation</i> |

3.7. BĒRNU UN PUSAUDŽU SASLIMSTĪBA AR NOTEIKTĀM SLIMĪBĀM PA VECUMA GRUPĀM UN PĒC DZIMUMA 2015. GADĀ

INCIDENCE OF SELECTED DISEASES AMONG CHILDREN AND ADOLESCENTS BY AGE GROUP AND SEX; 2015

(pirmreizējo gadījumu skaits/ number of new cases)

| Slimība | Pavisam Total | tai skaitā pa vecuma grupām un pēc dzimuma of which by age group and sex | | | | | | Disease |
|--|------------------|--|--------------|-------------------|------------------|--------------|-------------------|--|
| | | 0-14 | | | 15-17 | | | |
| | | pavisam total | zēni boys | meitenes girls | pavisam total | zēni boys | meitenes girls | |
| Ļaundabīgie audzēji | 50 | 41 | 18 | 23 | 9 | 5 | 4 | Malignant neoplasms |
| Visu formu tuberkuloze | 28 | 24 | 13 | 11 | 4 | 3 | 1 | All types of tuberculosis |
| tai skaitā elpošanas orgānu tuberkuloze | 28 | 24 | 13 | 11 | 4 | 3 | 1 | of which tuberculosis of respiratory organs |
| Psihiskās slimības | 893 | 748 | 513 | 235 | 145 | 88 | 57 | Mental diseases |
| tai skaitā garīga atpalicība | 310 | 286 | 183 | 103 | 24 | 12 | 12 | mental retardation |

3.8. BĒRNU UN PUSAUDŽU SASLIMSTĪBA AR ATSEVIŠĶĀM INFEKCIJAS UN PARAZITĀRAJĀM SLIMĪBĀM

INCIDENCE OF SELECTED INFECTIOUS AND PARASITIC DISEASES AMONG CHILDREN AND ADOLESCENTS

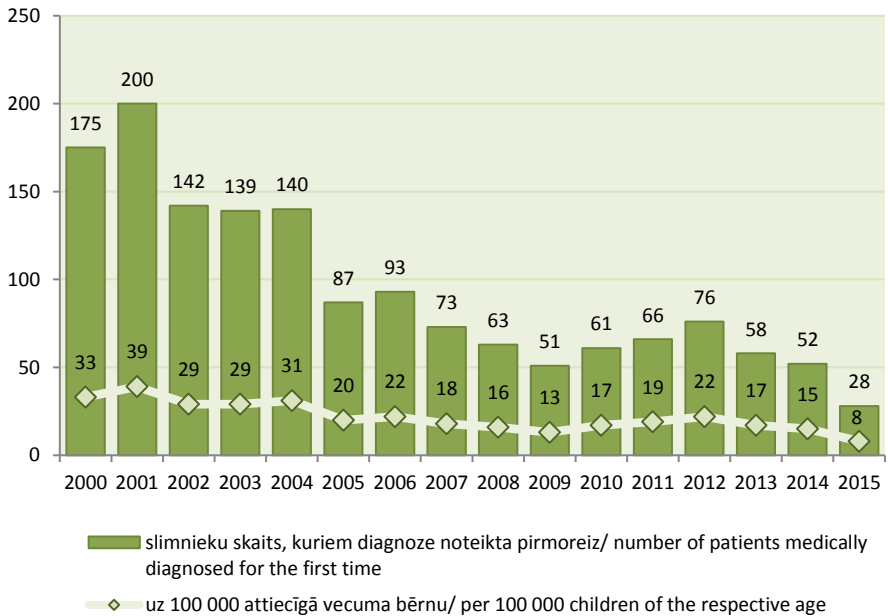
| Slimība | Gadījumu skaits Number of cases | | | tai skaitā pa vecuma grupām of which by age group | | | | | | Disease |
|--------------------------|------------------------------------|-------|-------|--|-------|-------|-------|------|------|----------------|
| | | | | 0-14 | | | 15-17 | | | |
| | 2010 | 2014 | 2015 | 2010 | 2014 | 2015 | 2010 | 2014 | 2015 | |
| Vējbakas | 3 510 | 2 481 | 1 959 | 3 429 | 2 412 | 1 890 | 81 | 69 | 69 | Chickenpox |
| Masaliņas | - | 1 | - | - | 1 | - | - | - | - | Rubella |
| Epidēmiskais parotīts | 1 | 4 | 2 | 1 | 3 | - | - | 1 | 2 | Mumps |
| Garais klepus | 8 | 48 | 143 | 7 | 39 | 113 | 1 | 9 | 30 | Whooping cough |

(turpinājums/ *continued*)

| Slimība | Gadījumu skaits Number of cases | | | tai skaitā pa vecuma grupām of which by age group | | | | | | Disease |
|-----------------------|------------------------------------|------|------|--|------|------|-------|------|------|--------------------------------|
| | | | | 0-14 | | | 15-17 | | | |
| | 2010 | 2014 | 2015 | 2010 | 2014 | 2015 | 2010 | 2014 | 2015 | |
| Difterija | - | 2 | 4 | - | 2 | 4 | - | - | - | <i>Diphtheria</i> |
| Ērču vīrus-encefalīts | 21 | 7 | 7 | 18 | 5 | 6 | 3 | 2 | 1 | <i>Tick-borne encephalitis</i> |
| Laima slimība | 46 | 24 | 30 | 38 | 19 | 25 | 8 | 5 | 5 | <i>Lyme disease</i> |
| Vīrushepatīti | 136 | 23 | 10 | 102 | 12 | 7 | 34 | 11 | 3 | <i>Viral hepatitis</i> |
| Jersinioze | 19 | 19 | 64 | 19 | 18 | 63 | - | 1 | 1 | <i>Yersiniosis</i> |
| Kašķķis | 741 | 564 | 185 | 580 | 458 | 145 | 161 | 106 | 40 | <i>Scabies</i> |

Bērnu un pusaudžu (vecumā līdz 17 gadiem) saslimstība ar tuberkulozi

Incidence of tuberculosis among children and adolescents (aged 0-17)



3.9. BĒRNU UN PUSAUDŽU PSIHISKIE UN UZVEDĪBAS TRAUCĒJUMI PSIHOAKTĪVO VIELU LIETOŠANAS DĒĻ, 2015. GADĀ

MENTAL AND BEHAVIOURAL DISORDERS OF CHILDREN AND ADOLESCENTS RESULTING FROM USE OF PSYCHOACTIVE SUBSTANCES; 2015

| Pirmreizēji ārstēto bērnu un pusaudžu skaits <i>Number of new cases</i> | | | | |
|---|-------------------------|--|-------|--|
| | pavisam <i>total</i> | tai skaitā pa vecuma grupām <i>of which by age group</i> | | |
| | | 0-14 | 15-17 | |
| Alkohola psihozes | - | - | - | <i>Alcohol psychoses</i> |
| Alkohola atkarība (neieskaitot alkohola psihozes) | 4 | - | 4 | <i>Alcohol addiction (excluding alcohol psychoses)</i> |
| Psihoaktīvo vielu atkarība (izņemot alkoholu), kopā | 6 | - | 6 | <i>Psychoactive substance dependence (excluding alcohol), total</i> |
| Alkohola akūta intoksikācija vai tā kaitējoši pārmērīga lietošana | 87 | 24 | 63 | <i>Acute alcoholic intoxication or negative consequential results</i> |
| Psihoaktīvo vielu intoksikācija un to kaitējoši pārmērīga lietošana, kopā | 50 | 17 | 33 | <i>Intoxication with psychoactive substances and negative consequential results, total</i> |
| Gada laikā ārstēto bērnu un pusaudžu skaits <i>Number of children and adolescents received medical treatment during the year</i> | | | | |
| | pavisam <i>total</i> | tai skaitā pa vecuma grupām <i>of which by age group</i> | | |
| | | 0-14 | 15-17 | |
| Alkohola psihozes | - | - | - | <i>Alcohol psychoses</i> |
| Alkohola atkarība (neieskaitot alkohola psihozes) | 12 | - | 12 | <i>Alcohol addiction (excluding alcohol psychoses)</i> |
| Psihoaktīvo vielu atkarība (izņemot alkoholu), kopā | 33 | 5 | 28 | <i>Psychoactive substance dependence (excluding alcohol), total</i> |
| Alkohola akūta intoksikācija vai tā kaitējoši pārmērīga lietošana | 155 | 44 | 111 | <i>Acute alcoholic intoxication or negative consequential results</i> |
| Psihoaktīvo vielu intoksikācija un to kaitējoši pārmērīga lietošana, kopā | 162 | 54 | 108 | <i>Intoxication with psychoactive substances and negative consequential results, total</i> |

(turpinājums/ *continued*)

| Gada laikā ārstēto bērnu un pusaudžu skaita sadalījums pēc primāri lietotās vielas <i>Number of children and adolescents who have received medical treatment during the year by primary used substance</i> | | | | |
|---|-------------------------|---|-------|--------------------------------|
| | pavisam <i>total</i> | tai skaitā pa vecuma grupām <i>of which by age group</i> | | |
| | | 0-14 | 15-17 | |
| Opioidi | 1 | - | 1 | Opioids |
| Kokaīns (kopā) | - | - | - | Cocaine (total) |
| Stimulanti (kopā) | 12 | 1 | 11 | Stimulants (total) |
| Sedatīvie un miega līdzekļi | 1 | - | 1 | <i>Sedatives and hypnotics</i> |
| Halucinogēni | 1 | 1 | - | Hallucinogens |
| Inhalanti | 17 | 15 | 2 | Inhalants |
| Kanabiss | 139 | 28 | 111 | Cannabis |
| Citas vielas | 3 | 2 | 1 | <i>Other substances</i> |

3.10. BĒRNU UN PUSAUDŽU ĀRSTĒŠANĀS STACIONĀROS HOSPITALISATION OF CHILDREN AND ADOLESCENTS

| Slimība <i>Disease</i> | Bērni (0-14 gadi)/ <i>Children (aged 0-14)</i> | | | | | |
|---|--|---------------|---------------|---|----------------|----------------|
| | izrakstīti slimnieki <i>discharged patients</i> | | | slimnīcā pavadītais laiks (gultdienas)/ <i>length of stay (bed-days)</i> | | |
| | 2010 | 2014 | 2015 | 2010 | 2014 | 2015 |
| Pavisam/ <i>Total</i> | 59 865 | 45 353 | 43 266 | 364 560 | 281 194 | 273 997 |
| Infekcijas un parazitārās slimības <i>Certain infectious and parasitic diseases</i> | 8 441 | 6 370 | 6 662 | 44 455 | 28 366 | 27 306 |
| Audzēji/ <i>Neoplasms</i> | 890 | 1 045 | 776 | 7 648 | 8 390 | 6 091 |
| Asins un asinsrades orgānu slimības un imūnsistēmas traucējumi <i>Diseases of the blood and bloodforming organs and certain disorders involving the immune mechanism</i> | 348 | 195 | 192 | 2 128 | 1 243 | 1 182 |
| Endokrīnās, uztures un vielmaiņas slimības <i>Endocrine, nutritional and metabolic diseases</i> | 644 | 1 002 | 765 | 3 663 | 10 010 | 9 923 |
| Psihiski un uzvedības traucējumi <i>Mental and behavioural disorders</i> | 1 945 | 1 514 | 1 451 | 51 744 | 34 209 | 32 885 |
| Nervu sistēmas un maņu orgānu slimības <i>Diseases of the nervous system and organs of senses</i> | 3 338 | 2 594 | 2 189 | 22 287 | 19 462 | 17 694 |
| Asinsrites sistēmas slimības <i>Diseases of the circulatory system</i> | 581 | 733 | 466 | 2 025 | 3 989 | 3 517 |
| Elpošanas sistēmas slimības <i>Diseases of the respiratory system</i> | 21 035 | 14 393 | 14 423 | 115 033 | 79 262 | 79 435 |
| Gremošanas sistēmas slimības <i>Diseases of the digestive system</i> | 5 543 | 3 805 | 3 670 | 20 326 | 15 285 | 15 633 |

(turpinājums/ continued)

| Slimība Disease | Bērni (0–14 gadi) / Children (aged 0–14) | | | | | |
|--|--|--------------|-------------|--|---------------|---------------|
| | izrakstīti slimnieki discharged patients | | | slimnīcā pavadītais laiks (gultdienas) / length of stay (bed-days) | | |
| | 2010 | 2014 | 2015 | 2010 | 2014 | 2015 |
| Ādas un zemādas audu slimības <i>Diseases of the skin and subcutaneous tissue</i> | 1 680 | 1 144 | 966 | 7 420 | 6 021 | 5 483 |
| Skeleta, muskuļu un saistaudu slimības <i>Diseases of the musculoskeletal system and connective tissue</i> | 861 | 1 268 | 967 | 6 071 | 11 036 | 9 781 |
| Uroģenitālās sistēmas slimības <i>Diseases of the genitourinary system</i> | 1 906 | 1 431 | 1 099 | 11 437 | 7 484 | 6 155 |
| Grūtniecības, dzemdību un pēcdzemdību periods <i>Pregnancy, childbirth and postnatal period</i> | 14 | 8 | 12 | 47 | 42 | 44 |
| Noteikti perinatālā perioda stāvokļi <i>Certain conditions originating in the perinatal period</i> | 5 108 | 4 916 | 3 865 | 37 288 | 31 926 | 31 030 |
| Iedzimtas kropļības, deformācijas un hromosomu anomālijas <i>Congenital malformations, deformations and chromosomal abnormalities</i> | 1 982 | 1 640 | 1 766 | 13 416 | 13 325 | 15 032 |
| Simptomi, pazīmes un anomāla klīniska un laboratorijas atrade / <i>Symptoms, signs and abnormal clinical and laboratory findings</i> | 326 | 316 | 281 | 1 024 | 797 | 965 |
| Ievainojumi, saindēšanās un citas ārējās iedarbes sekas <i>Injuries, poisoning and certain other consequences of external causes</i> | 5 223 | 2 979 | 3 716 | 18 548 | 10 347 | 11 841 |
| Slimība Disease | Pusaudži (15–17 gadi) <i>Adolescents (aged 15–17)</i> | | | | | |
| | izrakstīti slimnieki discharged patients | | | slimnīcā pavadītais laiks (gultdienas) / length of stay (bed-days) | | |
| | 2010 | 2014 | 2015 | 2010 | 2014 | 2015 |
| Pavisam/ Total | 10 275 | 7 873 | 7051 | 81 929 | 67 662 | 63 230 |
| Infekcijas un parazitārās slimības <i>Certain infectious and parasitic diseases</i> | 599 | 388 | 313 | 4 069 | 2 261 | 1 757 |
| Audzēji/ <i>Neoplasms</i> | 247 | 228 | 165 | 1 301 | 1 498 | 971 |
| Asins un asinsrades orgānu slimības un imūnsistēmas traucējumi <i>Diseases of the blood and bloodforming organs and certain disorders involving the immune mechanism</i> | 66 | 43 | 46 | 357 | 243 | 240 |
| Endokrīnās, uztures un vielmaiņas slimības <i>Endocrine, nutritional and metabolic diseases</i> | 160 | 210 | 287 | 918 | 2 341 | 4 106 |
| Psihiski un uzvedības traucējumi <i>Mental and behavioural disorders</i> | 1 001 | 1 000 | 868 | 30 797 | 28 990 | 23 752 |

(turpinājums/ continued)

| Slimība <i>Disease</i> | Pusaudži (15–17 gadi) <i>Adolescents (aged 15–17)</i> | | | | | |
|--|--|-------|-------|---|-------|-------|
| | izrakstīti slimnieki <i>discharged patients</i> | | | slimnīcā pavadītais laiks (gultdienas)/ <i>length of stay (bed-days)</i> | | |
| | 2010 | 2014 | 2015 | 2010 | 2014 | 2015 |
| Nervu sistēmas un maņu orgānu slimības <i>Diseases of the nervous system and organs of senses</i> | 541 | 344 | 418 | 3 489 | 2 413 | 3 118 |
| Asinsrites sistēmas slimības <i>Diseases of the circulatory system</i> | 168 | 272 | 150 | 582 | 1 582 | 1 103 |
| Elpošanas sistēmas slimības <i>Diseases of the respiratory system</i> | 1 792 | 1 041 | 1 045 | 11 141 | 6 915 | 7 781 |
| Gremošanas sistēmas slimības <i>Diseases of the digestive system</i> | 1 513 | 1 078 | 1 022 | 6 641 | 4 519 | 5 202 |
| Ādas un zemādas audu slimības <i>Diseases of the skin and subcutaneous tissue</i> | 350 | 207 | 176 | 1 558 | 1 098 | 1 034 |
| Skeleta, muskuļu un saistaudu slimības <i>Diseases of the musculoskeletal system and connective tissue</i> | 633 | 724 | 591 | 5 783 | 6 012 | 5 827 |
| Uroģenitālās sistēmas slimības <i>Diseases of the genitourinary system</i> | 758 | 473 | 372 | 4 577 | 2 287 | 1 794 |
| Grūtniecības, dzemdības un pēcdzemdību periods <i>Pregnancy, childbirth and postnatal period</i> | 635 | 425 | 344 | 2 561 | 1 559 | 1 266 |
| Noteikti perinatālā perioda stāvokļi <i>Certain conditions originating in the perinatal period</i> | - | - | - | - | - | - |
| Iedzimtas kroplības, deformācijas un hromosomu anomālijas <i>Congenital malformations, deformations and chromosomal abnormalities</i> | 189 | 160 | 168 | 1 358 | 1 335 | 1 458 |
| Simptomi, pazīmes un anomāla klīniska un laboratorijas atrade/ <i>Symptoms, signs and abnormal clinical and laboratory findings</i> | 89 | 61 | 67 | 261 | 209 | 198 |
| Ievainojumi, saindēšanās un citas ārējās iedarbes sekas/ <i>Injuries, poisoning and certain other consequences of external causes</i> | 1 534 | 1 219 | 1 019 | 6 536 | 4 400 | 3 623 |

3.11. BĒRNU UN PUSAUDŽU ĀRSTĒŠANĀS STACIONĀROS ĀRĒJĀS IEDARBES SEKU DĒĻ

HOSPITALISATION OF CHILDREN AND ADOLESCENTS DUE TO CONSEQUENCES OF EXTERNAL CAUSES

| Ārējās iedarbes sekas <i>Consequences of external causes</i> | Bērni (0–14 gadi) <i>Children (aged 0–14)</i> | | | | | |
|--|--|--------------|--------------|---|---------------|---------------|
| | izrakstīti slimnieki <i>discharged patients</i> | | | slimnīcā pavadītais laiks (gultdienas) <i>length of stay (bed-days)</i> | | |
| | 2010 | 2014 | 2015 | 2010 | 2014 | 2015 |
| Ievainojumi, saindēšanās un citas ārējās iedarbes sekas <i>Injuries, poisoning and other consequences of external causes</i> | 5 223 | 2 979 | 3 716 | 18 548 | 10 347 | 11 841 |
| Dažāda veida lūzumi <i>Various fractures</i> | 1 250 | 894 | 1 239 | 4 295 | 2 823 | 3 117 |
| Smadzeņu satricinājums/ <i>Concussion</i> | 751 | 485 | 481 | 3 211 | 1 791 | 1 980 |
| Termiski un ķīmiski apdegumi <i>Thermal and chemical burns</i> | 453 | 285 | 212 | 3 002 | 1 652 | 1 455 |
| Saindēšanās ar medikamentiem, bioloģiskām un citām nemedicīniskās cīlmes vielām <i>Poisoning with medication, biological and other non-medical substances</i> | 500 | 181 | 140 | 863 | 346 | 311 |
| Ārējās iedarbes sekas <i>Consequences of external causes</i> | Pusaudži (15–17 gadi) <i>Adolescents (aged 15–17)</i> | | | | | |
| | izrakstīti slimnieki <i>discharged patients</i> | | | slimnīcā pavadītais laiks (gultdienas) <i>length of stay (bed-days)</i> | | |
| | 2010 | 2014 | 2015 | 2010 | 2014 | 2015 |
| Ievainojumi, saindēšanās un citas ārējās iedarbes sekas <i>Injuries, poisoning and other consequences of external causes</i> | 1 534 | 1 219 | 1 019 | 6 536 | 4 400 | 3 623 |
| Dažāda veida lūzumi <i>Various types of fractures</i> | 421 | 320 | 297 | 1 173 | 1 189 | 1 019 |
| Smadzeņu satricinājums/ <i>Concussion</i> | 274 | 209 | 179 | 1 233 | 872 | 735 |
| Termiski un ķīmiski apdegumi <i>Thermal and chemical burns</i> | 31 | 14 | 8 | 303 | 84 | 63 |
| Saindēšanās ar medikamentiem, bioloģiskām un citām nemedicīniskās cīlmes vielām <i>Poisoning with medication, biological and other non-medical substances</i> | 162 | 100 | 98 | 266 | 161 | 169 |

3.12. BĒRNU UN PUSAUDŽU VIDĒJAIS ĀRSTĒŠANĀS ILGUMS STACIONĀROS ĀRĒJĀS IEDARBES SEKU DĒĻ

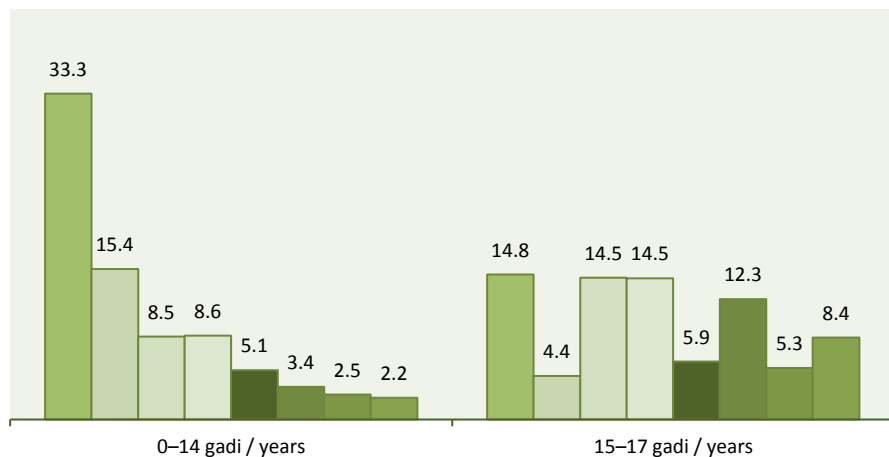
AVERAGE LENGTH OF CHILDREN AND ADOLESCENT HOSPITALISATION DUE
TO CONSEQUENCES OF EXTERNAL CAUSES
(dienas/ days)

| Ārējās iedarbes sekas <i>Consequences of external causes</i> | Bērni (0–14 gadi) <i>Children (aged 0–14)</i> | | |
|--|--|------------|------------|
| | 2010 | 2014 | 2015 |
| Ievainojumi, saindēšanās un citas ārējās iedarbes sekas <i>Injuries, poisoning and other consequences of external causes</i> | 3.6 | 3.5 | 3.2 |
| Dažāda veida lūzumi <i>Various fractures</i> | 3.4 | 3.2 | 2.5 |
| Smadzeņu satricinājums <i>Concussion</i> | 4.3 | 3.7 | 4.1 |
| Termiski un ķīmiski apdegumi <i>Thermal and chemical burns</i> | 6.6 | 5.8 | 6.9 |
| Saindēšanās ar medikamentiem, bioloģiskām un citām nemedicīniskās cilmes vielām <i>Poisoning with medication, biological and other non-medical substances</i> | 1.7 | 1.9 | 2.2 |
| Ārējās iedarbes sekas <i>Consequences of external causes</i> | Pusaudži (15–17 gadi) <i>Adolescents (aged 15–17)</i> | | |
| | 2010 | 2014 | 2015 |
| Ievainojumi, saindēšanās un citas ārējās iedarbes sekas <i>Injuries, poisoning and other consequences of external causes</i> | 4.3 | 3.6 | 3.6 |
| Dažāda veida lūzumi <i>Various fractures</i> | 2.8 | 3.7 | 3.4 |
| Smadzeņu satricinājums <i>Concussion</i> | 4.5 | 4.2 | 4.1 |
| Termiski un ķīmiski apdegumi <i>Thermal and chemical burns</i> | 9.8 | 6.0 | 7.9 |
| Saindēšanās ar medikamentiem, bioloģiskām un citām nemedicīniskās cilmes vielām <i>Poisoning with medication, biological and other non-medical substances</i> | 1.6 | 1.6 | 1.7 |

Hospitalizēto bērnu un pusaudžu sadalījums pa vecuma grupām un diagnozēm 2015. gadā

Share of hospitalised children and adolescents by age group and diagnosis; 2015

(procentos no hospitalizēto bērnu un pusaudžu kopskaita/
per cent of the total number of hospitalised children and adolescents)



- elpošanas sistēmas slimības/ diseases of the respiratory system
- infekcijas un parazitārās slimības/ infectious and parasitic diseases
- gremošanas sistēmas slimības/ diseases of the digestive system
- ievainojumi, saindēšanās un citas ārējas iedarbes sekas/ injury, poisoning and other consequences of external causes
- nervu sistēmas un maņu orgānu slimības/ diseases of the nervous system and sense organs
- psihiski un uzvedības traucējumi/ mental and behavioural disorders
- uroģenitālās sistēmas slimības/ diseases of the genitourinary system
- skeleta, muskuļu un saistaudu slimības/ diseases of the musculoskeletal system and connective tissue

3.13. PIRMREIZĒJI UN ATKĀRTOTI NOTEIKTAIS BĒRNA INVALIDĀ STATUSS SADALĪJUMĀ PĒC VECUMA GRUPĀM UN DIAGNOZĒM 2015. GADĀ DISABILITY STATUS NEWLY AND REPEATEDLY GRANTED TO CHILDREN BY AGE GROUP AND DIAGNOSIS; 2015

| Diagnoze | Skaitis Number | tai skaitā vecumā (gadi) of which aged (years) | | Diagnosis |
|---|-------------------|---|--------------|---|
| | | 0-6 | 7-17 | |
| Pavisam | 2 853 | 1 048 | 1 805 | Total |
| tuberkuloze | 9 | 3 | 6 | tuberculosis |
| ļaundabīgie audzēji | 112 | 51 | 61 | malignant neoplasms |
| asins un asinsrades orgānu slimības un noteikti imūnsistēmas traucējumi | 31 | 15 | 16 | diseases of blood-forming organs and certain disorders involving the immune mechanism |
| endokrīnās, uztures un vielmaiņas slimības | 195 | 57 | 138 | endocrine, nutritional and metabolic diseases |
| psihiski un uzvedības traucējumi | 755 | 224 | 531 | mental and behavioural disorders |
| nervu sistēmas slimības | 317 | 141 | 176 | diseases of the nervous system |
| acu un to palīgorgānu slimības | 140 | 66 | 74 | diseases of the eye and adnexa |
| auss un aizauss paugura slimības | 129 | 36 | 93 | diseases of the ear and mastoid process |
| asinsrites sistēmas slimības | 11 | 6 | 5 | diseases of the circulatory system |
| elpošanas sistēmas slimības | 180 | 70 | 110 | diseases of the respiratory system |
| gremošanas sistēmas slimības | 19 | 5 | 14 | diseases of the digestive system |
| skeleta, muskuļu un saistaudu slimības | 269 | 33 | 236 | diseases of the musculoskeletal system and connective tissue |
| uroģenitālās sistēmas slimības | 30 | 7 | 23 | diseases of genitourinary system |
| ievainojumi, saindēšanās un citas ārējās iedarbes sekas | 28 | 8 | 20 | injuries, poisoning and certain other consequences of external causes |
| ādas un zemādas audu slimības | 7 | 2 | 5 | diseases of the skin and subcutaneous tissue |
| iedzimtas kroplības, deformācijas un hromosomu anomālijas | 573 | 301 | 272 | congenital malformations, deformations and chromosomal abnormalities |
| pārējās slimības | 48 | 23 | 25 | other |

3.14. ZOBĀRSTA APMEKLĒJUMU SKAITS

DENTAL VISITS

| | 2010 | 2014 | 2015 | |
|--|----------------|----------------|----------------|---|
| Kopējais zobārsta apmeklējumu skaits bērniem un pusaudžiem (0–17) | 522 749 | 516 069 | 516 023 | Total dental visits made by children and adolescents (aged 0–17) |
| pirmreizējo zobārsta apmeklējumu skaits bērniem un pusaudžiem (0–17) | 154 115 | 136 532 | 125 712 | first dental visits made by children and adolescents (aged 0–17) |

3.15. BĒRNU ZOBU STĀVOKĻA SALĪDZINĀJUMS

COMPARISON OF CHILDREN DENTAL HEALTH

| Gads Year | Patstāvīgo zobu KPE indekss CFE index of permanent teeth | Piena zobu KPE indekss CFE index of deciduous teeth | Pacientu īpatsvars ar zobu, zobu rindu un sakodiena (ortodontiskajām) izmaiņām, % Share of patients with orthodontic abnormalities, % | Pacientu īpatsvars ar zobu apkārtējo audu (periodontiskajām) izmaiņām, % Share of patients with periodontal abnormalities, % |
|--------------------------------|---|--|--|---|
| 6 gadu vecumā/ Aged 6 | | | | |
| 2010 | 0.6 | 3.9 | 14.3 | 9.2 |
| 2014 | 0.5 | 3.2 | 12.3 | 12.5 |
| 2015 | 0.6 | 3.7 | 15.3 | 8.9 |
| 12 gadu vecumā/ Aged 12 | | | | |
| 2010 | 3.1 | 1.0 | 23.6 | 15.4 |
| 2014 | 2.8 | 1.4 | 21.5 | 17.6 |
| 2015 | 2.9 | 1.5 | 23.1 | 14.8 |

3.16. VESELĪBAS APRŪPES RESURSI HEALTH CARE RESOURCES

| | 2010 | 2014 | 2015 | |
|--|---------------|---------------|---------------|--|
| Visu specialitāšu ārstu skaits pamatdarbā (gada beigās) | 7 951 | 7 727 | 7 626 | Number of physicians in all specialities in the main job (at the end of the year) |
| tai skaitā: | | | | <i>of which:</i> |
| ģimenes ārsti | 1 311 | 1 344 | 1 329 | <i>general practitioners</i> |
| bērnu ķirurgi | 45 | 40 | 41 | <i>pediatric surgeons</i> |
| ginekologi un dzemdību speciālisti | 412 | 398 | 372 | <i>gynecologists</i> |
| psihiatri, psihoterapeiti | 279 | 271 | 268 | <i>psychiatrists, psychotherapists</i> |
| bērnu psihiatri | 14 | 11 | 11 | <i>pediatric psychiatrists</i> |
| neonatologi | 62 | 65 | 64 | <i>neonatologists</i> |
| pediatri | 276 | 239 | 217 | <i>pediatricians</i> |
| bērnu infektologi | 10 | 9 | 9 | <i>pediatric infectologists</i> |
| narkologi | 60 | 58 | 59 | <i>narcologists</i> |
| Gultu skaits slimnīcās (vidēji gadā) | 11 920 | 11 279 | 11 261 | Number of hospital beds (the annual average) |
| tai skaitā sadalījumā pēc specializācijas profila: | | | | <i>of which by specialisation profile:</i> |
| infekcijas slimību gultu skaits bērniem | 270 | 185 | 177 | <i>number of beds for children with infectious diseases</i> |
| tuberkulozes gultu skaits bērniem | 40 | 30 | 30 | <i>number of beds for children with tuberculosis</i> |
| pediatrijas gultu skaits | 703 | 627 | 597 | <i>number of beds for paediatrics</i> |
| psihiatrijas gultu skaits bērniem | 196 | 173 | 157 | <i>number of beds for children in psychiatry</i> |
| ginekoloģijas | 318 | 250 | 229 | <i>gynaecology</i> |
| grūtniecības un dzemdību | 463 | 437 | 444 | <i>pregnancy and obstetrics</i> |

3.17. HIV INFEKCIJAS GADĪJUMU SKAITA SADALĪJUMS BĒRNIEM UN PUSAUDŽIEM PĒC DZIMUMA UN PA VECUMA GRUPĀM

HIV-POSITIVE CHILDREN AND ADOLESCENTS BY SEX AND AGE GROUP

| | Kopējais gadījumu skaits, kopš uzsākta uzskaitē no 1987. gada <i>Total number of cases since registration was started (in 1987)</i> | Jauno gadījumu skaits <i>Number of new cases</i> | | |
|------------------------------|--|---|-----------|------------------------------|
| | | 2014 | 2015 | |
| 0–19 gadu vecumā | 671 | 10 | 11 | Aged 0–19 |
| 0–9 gadu vecumā | 65 | 4 | 3 | Aged 0–9 |
| 10–14 gadu vecumā | 13 | - | - | Aged 10–14 |
| 15–19 gadu vecumā | 593 | 6 | 8 | Aged 15–19 |
| zēni | 366 | 3 | 5 | boys |
| meitenes | 227 | 3 | 3 | girls |
| Transmisijas ceļā māte–bērns | 66 | 4 | 3 | Mother-to-child transmission |

3.18. BĒRNU UN PUSAUDŽU SKAITS, KURI SLIMO AR CUKURA DIABĒTU

PREVALENCE OF DIABETES MELLITUS AMONG CHILDREN AND ADOLESCENTS

(gada beigās/ at the end of the year)

| Vecums, gadi <i>Age, years</i> | Skaitis <i>Number</i> | | | Uz 100 000 attiecīgā vecuma bērnu <i>Per 100 000 children of the respective age</i> | | |
|-----------------------------------|--------------------------|------|------|--|------|------|
| | 2010 | 2014 | 2015 | 2010 | 2014 | 2015 |
| 0–4 | 25 | 24 | 23 | 23 | 24 | 22 |
| 5–9 | 92 | 126 | 127 | 95 | 120 | 122 |
| 10–14 | 169 | 196 | 201 | 188 | 215 | 217 |
| 15–19 | 270 | 235 | 254 | 221 | 268 | 294 |

4. MĀJSAIMNIECĪBAS UN TO EKONOMISKIE RESURSI

HOUSEHOLDS AND ECONOMIC RESOURCES THEREOF

| DEFINĪCIJAS | |
|--|--|
| Bērns (EU-SILC apsekojums) | Persona, kas jaunāka par 18 gadiem. <i>Apgādībā esošs bērns</i> ir persona, kas jaunāka par 18 gadiem, kā arī personas 18–24 gadu vecumā, ja tās ir ekonomiski neaktīvas un dzīvo ar vismaz vienu no vecākiem. |
| Privātā mājsaimniecība (mājsaimniecība) | Vairākas personas, kuras dzīvo vienā mājoklī un kopīgi sedz izdevumus, vai viena persona, kura saimnieko atsevišķi. |
| Rīcībā esošie (neto) ienākumi | Tie ir naudas ienākumi no algota darba; naudas izteiksmē pārrēķinātie darba ņēmēja naturālie gūtie ienākumi, izmantojot uzņēmuma vai dienesta auto privātām vajadzībām; ienākumi vai zaudējumi, kas gūti no pašnodarbinātības; saņemtās pensijas un pabalsti; regulāra naudas palīdzība no citām mājsaimniecībām; peļņa no noguldījumu procentiem, dividendēm, akcijām; ienākumi, ko saņēmuši bērni, jaunāki par 16 gadiem; ienākumi no īpašuma izīrēšanas; saņemtā summa no Valsts ieņēmumu dienesta ienākuma nodokļa pārmaksas dēļ (par saimnieciskās darbības veikšanu, attaisnotajiem izdevumiem – izglītību, ārstniecību u.tml.). No šīs kopējās ienākumu summas tiek atskaitīti nekustamā īpašuma nodokļu maksājumi; naudas summas, kas tikušas regulāri piešķirtas citām mājsaimniecībām; atmaksātā summa Valsts ienākumu dienestam sakarā ar nenomaksāto vai nepilnīgi nomaksāto ienākuma nodokli. |
| Ekvivalentie rīcībā esošie ienākumi | Mājsaimniecības rīcībā esošie ienākumi, kas tiek aprēķināti uz ekvivalento patērētāju. Tos iegūst, dalot mājsaimniecības ienākumus ar ekvivalento mājsaimniecības lielumu, kuru veido, izmantojot modificēto OECD skalu (1,0; 0,5; 0,3) – pirmajam pieaugušajam tiek pielīdzināts svars 1,0, katram nākamajam mājsaimniecības loceklim vecumā no 14 gadiem un vecākam – 0,5, bet katram bērnam jaunākam par 14 gadiem – 0,3. |
| Nabadzības riska indekss | Iedzīvotāju īpatsvars (procentos), kuru ekvivalentais rīcībā esošais ienākums ir mazāks par 60 % no nacionālā ekvivalentā rīcībā esošā ienākuma mediānas. |
| Mājokļa izmaksas | Īrniekiem mājokļa izmaksas tiek iekļauta īre par mājokļa izmantošanu, apkure, elektrība, gāze, ūdensapgāde un kanalizācija, atkritumu izvešana, mājokļa kārtējā remonta un uzturēšanas izdevumi, mājokļa apdrošināšanas izmaksas un citi ar mājokli saistītie izdevumi. Īpašniekiem mājokļa izmaksas tiek iekļauti hipotekārie procentu maksājumi, mājokļa apdrošināšanas izmaksas, nekustamā īpašuma nodoklis par mājokli un zemi, apkure, elektrība, gāze, ūdensapgāde un kanalizācija, atkritumu izvešana, mājokļa kārtējā remonta un regulārās uzturēšanas izdevumi un citi ar mājokli saistītie maksājumi. |
| Izglītības līmeņi | Pamatskolas izglītība vai zemāka: personai nav skolas izglītības vai arī iegūta izglītība ir zemāka par sākumskolas izglītību; ir iegūta sākumskolas izglītība, pamatizglītība, profesionālā pamatizglītība; arodizglītība ar pedagoģisko korekciju; arodizglītība pēc pamatizglītības. |

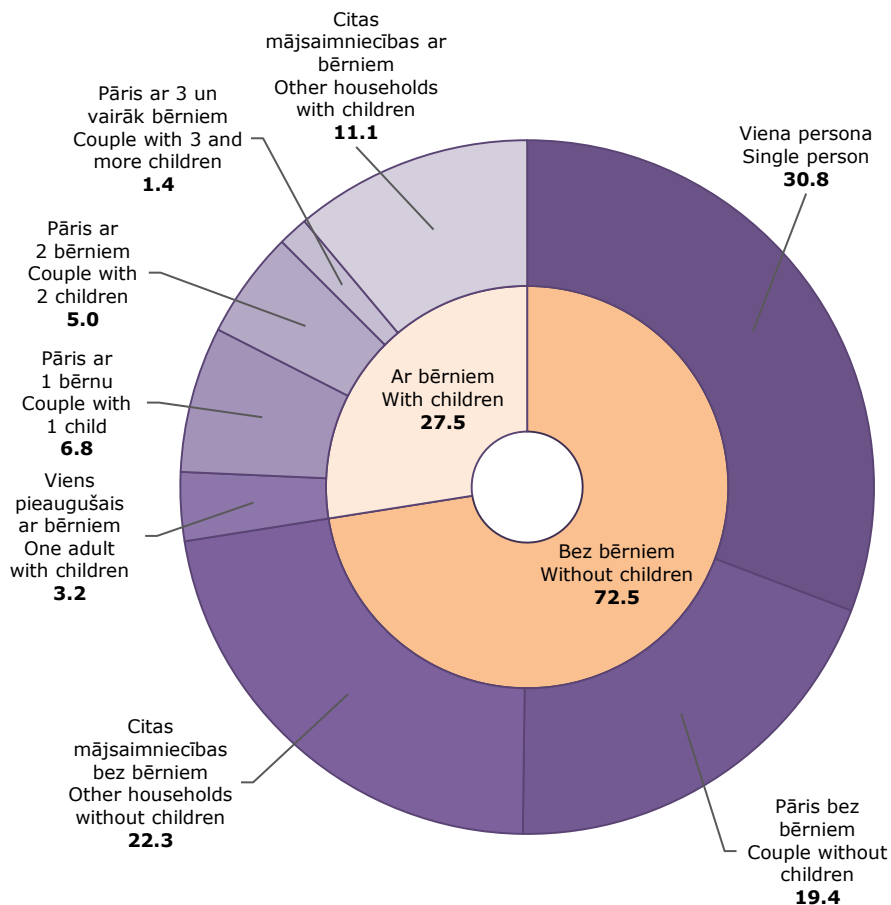
| | |
|--|--|
| | <p>Vidējā izglītība: personai ir iegūta vispārējā vidējā izglītība; vispārējā vidējā izglītība pēc arodizglītības; profesionālā vidējā izglītība pēc pamatzglītības; profesionālā vidējā izglītība pēc arodizglītības; arodizglītība pēc vispārējās vidējās izglītības; profesionālā vidējā izglītība pēc vispārējās vidējās izglītības.</p> <p>Augstākā izglītība: personai ir iegūta pirmā līmeņa profesionālā augstākā izglītība; akadēmiskā izglītība (bakalaura grāds) vai otrā līmeņa profesionālā augstākā izglītība (profesionālais bakalaura grāds); otrā līmeņa profesionālā augstākā izglītība (studiju ilgums – 5 gadi), akadēmiskā izglītība (maģistra grāds) vai otrā līmeņa profesionālā augstākā izglītība (profesionālais maģistra grāds); doktora grāds.</p> |
| Ienākumi no algota darba | Saņemtā naudas atlīdzība, ko darba devējs izmaksā strādājošajiem. Tie ir pamatdarbā un papilddarbos gūtie ienākumi no darba devēja. Algota darba ienākumos tiek iekļauta komandējuma nauda, dzeramnauda, papildu samaksa par virsstundu darbu, darbnespējas lapas A samaksa, prēmijas, naudas apbalvojumi un citi papildu samaksas veidi. Netiek ņemta vērā atlīdzība par izdevumiem, kas saistīti ar darba pienākumu pildīšanu (piemēram, transporta izdevumiem, speciāliem darba aizsargtērpiem u.tml.), kā arī kompensācijas sakarā ar darba attiecību pārtraukšanu. |
| Ienākumi no pašnodarbinātības | Ienākumu summa no pašnodarbinātības vai uzņēmējdarbības, ko persona izmanto personiskajiem tēriņiem vai privāto uzkrājumu veidošanai. |
| Ienākumi no īpašuma | Noguldījumu un depozītu procenti, dividendes un ienākumi no zemes, mājokļa vai cita nekustamā īpašuma izīrēšanas. |
| Sociālie transferti | Valsts, pašvaldības piešķirtās pensijas un pabalsti, izmaksātie uzturlīdzekļi bērniem, stipendijas, sociālās apdrošināšanas pabalsti un kompensācijas, tai skaitā arī citu valstu. |
| Privātie transferti | Regulāra naudas palīdzība un uzturlīdzekļi (alimenti), kas saņemti no personas, kura dzīvo citā mājāsaimniecībā. |
| Dziļa materiālā nenodrošinātība | Raksturo personas, kurām piemīt vismaz četras no šādām materiālās nenodrošinātības pazīmēm: finansiālu iespēju trūkums 1) segt komunālos maksājumus, īri vai atmaksāt kredītu, 2) finansiāli atļauties uzturēt mājokli siltu, 3) segt pēkšņus, neparedzētus izdevumus no pašu līdzekļiem, 4) ēst gaļu, putnu gaļu vai zivis katru otro dienu, 5) katru gadu vienu nedēļu doties brīvdienās ārpus mājām, 6) lietot savām vajadzībām vieglo auto, 7) lietot savām vajadzībām veļas mazgājamo mašīnu, 8) lietot savām vajadzībām krāsu televizoru, 9) lietot savām vajadzībām telefonu. |
| DEFINITIONS | |
| Child (EU-SILC Survey) | Person under the age of 18. <i>Dependent child</i> is a person aged 0–18 as well as persons aged 18–24 years if they are economically inactive and living together with at least one of the parents. |
| Private household (household) | Several persons living in one dwelling and sharing expenditure or one person having a separate housekeeping. |

| | |
|---|---|
| Disposable income | Cash income from labour, employee income in kind received by using company car for private needs estimated in cash, income or losses received from self-employment, pensions and benefits received, regular material assistance from other households, profit from deposit interests, dividends, shares, income received by children aged under 16, income from property rental, tax return from the State Revenue Service due to overpaid income tax (for business activities, eligible costs – education, medical treatment, etc.). From this total amount of income the following items are deducted: real estate tax, amount of money regularly given to other households, amount paid to the State Revenue Service due to unpaid or insufficiently paid income tax. |
| Equivalentised disposable income | Household disposable income divided by its "equivalent size", which is calculated with the help of the so-called "modified OECD" equivalence scale. This scale gives a weight of 1.0 to the first adult, 0.5 to any other household member aged 14 and over and 0.3 to each child aged under 14. |
| At-risk-of-poverty rate | Share of persons with an equalised disposable income below 60 % of the national median equalised disposable income. |
| Housing costs | <p>For tenants housing costs include rent for use of the dwelling, heating, electricity, gas, water supply, sewerage, refuse removal, dwelling repair and maintenance expenses, housing insurance expenses and other housing-related expenses.</p> <p>For owners housing costs include mortgage payments, dwelling insurance payments, real estate tax for dwelling and land, heating, electricity, water supply and sewerage, refuse removal, dwelling repair and maintenance expenses and other housing related expenses.</p> |
| Level of education | <p>Basic education or lower: an individual has not acquired school education or the education attained is lower than primary education; person has attained primary education; basic education; vocational basic education; vocational education with pedagogical correction; vocational education after basic education.</p> <p>Secondary education: an individual has acquired general secondary education; general secondary education after vocational education; vocational secondary education after basic education; vocational secondary education after vocational education; vocational education after general secondary education, vocational secondary education after general secondary education.</p> <p>Higher education: an individual has acquired first level higher education; academic education (bachelor's degree) or second level vocational higher education (vocational bachelor's degree); second level vocational higher education (length of studies – 5 years); academic education (master's degree) or second level vocational higher education (vocational master's degree); doctorate degree.</p> |
| Wages and salaries | Received monetary reimbursement that employer pays to employees. This is income from the main job and additional jobs received from the employer. Labour income includes travel allowances, tips, additional payment for overtime work, payment for the sick-leave certificate A, bonuses, cash awards and other additional payments. Compensation for expenses related to work duties is not taken into account (for example, transportation expenses, special protective clothing, etc.), as well as compensations in case of termination of labour relations. |

MĀJSAIMNIECĪBAS UN TO EKONOMISKIE RESURSI*HOUSEHOLDS AND ECONOMIC RESOURCES THEREOF*

| | |
|------------------------------------|---|
| Income from self-employment | Amount of income received from self-employment or business, which a person uses for private expenses or to make private savings. |
| Income from property | Interest from savings and deposits, dividends and income from renting land, dwelling or other real estate. |
| Social transfers | Pensions and benefits paid by the State or municipality, child maintenance payments, scholarships, social insurance benefits and compensations, including the ones paid by other countries. |
| Private transfers | Regular monetary assistance and maintenance obligation costs (alimony) received from a person living in another household. |
| Severe material deprivation | Severe material deprivation is defined as the proportion of people lacking at least 4 items among the 9 following: the household could not afford: 1) to face unexpected expenses, 2) one week annual holiday away from home, 3) to pay for arrears (mortgage or rent, utility bills or hire purchase instalments), 4) a meal with meat, chicken or fish every second day, 5) to keep home adequately warm, or could not afford (even if wanted to): 6) a washing machine, 7) a colour TV, 8) a telephone, 9) a personal car. |

Mājsaimniecību sadalījums pēc demogrāfiskā tipa 2015. gadā
Households by demographic type; 2015
(procentos/ per cent)



EU-SILC apsekojums.
EU-SILC Survey.

4.1. NABADZĪBAS RISKĀ INDEKSS ¹

AT-RISK-OF-POVERTY RATE ¹

(procentos/ per cent)

| | 2010 | 2013 | 2014 | |
|--|-------------|-------------|-------------|--|
| Visas mājsaimniecības | 19.0 | 21.0 | 22.4 | All households |
| no tām: | | | | of which: |
| visas mājsaimniecības ar apgādībā esošiem bērniem | 21.2 | 20.4 | 19.5 | all households with dependent children |
| tai skaitā: | | | | of which: |
| viens pieaugušais ar bērniem | 37.6 | 41.1 | 37.0 | single adult with children |
| 2 pieaugušie ar 1 apgādībā esošu bērnu | 17.5 | 12.1 | 15.1 | 2 adults with 1 dependent child |
| 2 pieaugušie ar 2 apgādībā esošiem bērniem | 17.9 | 17.2 | 15.9 | 2 adults with 2 dependent children |
| 2 pieaugušie ar 3 un vairāk apgādībā esošiem bērniem | 37.1 | 27.7 | 34.5 | 2 adults with 3 and more dependent children |
| 3 vai vairāk pieaugušie ar apgādībā esošiem bērniem | 16.6 | 20.2 | 16.6 | 3 or more adults with dependent children |

 EU-SILC apsekojums.
EU-SILC Survey.

¹ Monetārās nabadzības un ienākumu nevienlīdzības indikatori publicēti ar atsauci uz ienākumu pārskata gadu. Šādu lēmumu 2010. gada 25. marta sēdē ir atbalstījusi Centrālās statistikas pārvaldes Metodoloģiskā padome.
Monetary poverty and income inequality indicators are published with a reference to the income reference year. Such a decision was endorsed by the Methodological Council of the Central Statistical Bureau at the meeting of 25 March 2010.

4.2. MĀJSAIMNIECĪBU RĪCĪBĀ ESOŠO IENĀKUMU SASTĀVS MĀJSAIMNIECĪBĀS AR BĒRNIEM; 2014.GADS

COMPOSITION OF HOUSEHOLD DISPOSABLE INCOME IN HOUSEHOLDS WITH CHILDREN; 2014

(vidēji uz vienu mājsaimniecības locekli mēnesī, EUR/
on average per one household member monthly, EUR)

| | Viens pieaugušais ar bērniem <i>One adult with children</i> | Pāris ar bērniem <i>Couple with children</i> | | | |
|--|--|---|--|---|--|
| | | ar vienu bērnu <i>one child</i> | ar diviem bērniem <i>two children</i> | ar trīs un vairāk bērniem <i>three children and more</i> | |
| Rīcībā esošais ienākums | 267.01 | 438.29 | 380.45 | 312.47 | Disposable income |
| ienākumi no algotā darba | 195.53 | 365.26 | 306.75 | 247.66 | <i>wages and salaries</i> |
| pašnodarbināto ienākumi | 9.02 | 24.38 | 21.14 | 17.38 | <i>income from self-employment</i> |
| ienākumi no īpašuma | 2.69 | 3.16 | 5.21 | 6.71 | <i>income from property</i> |
| saņemtie transferti | 61.50 | 50.00 | 49.91 | 39.04 | <i>received transfers</i> |
| citi ienākumi | 0.29 | 0.03 | 0.10 | 0.07 | <i>other income</i> |
| rīcībā esošo ienākumu samazinošie izdevumi | -2.10 | -4.53 | -2.66 | 1.61 | <i>expenses decreasing total disposable income</i> |

EU-SILC apsekojums.
EU-SILC Survey.

4.3. ATBILŽU SADALĪJUMS UZ JAUTĀJUMU PAR SPĒJU SEGT IKDIENAS IZDEVUMUS 2015. GADĀ

ABILITY TO PAY FOR USUAL NECESSARY EXPENSES; 2015

Atbildes uz jautājumu „Ņemot vērā jūsu mājsaimniecības kopējos neto (pēc nodokļa) ienākumus, kā jūsu mājsaimniecībai izdodas savilkt galus kopā, t.i., nomaksāt nepieciešamos ikdienas izdevumus?”

Answers to the question "Taking into account your household's total net (after taxes) income, is your household able to make ends meet, namely, to pay for its usual necessary expenses?"

(procentos/ in per cent)

| | Pavisam Total | Ar lielām grūtībām With great difficulty | Ar grūtībām With difficulty | Ar nelielām grūtībām With some difficulty | Samērā viegli Fairly easily | Viegli Easily | Ļoti viegli Very easily | |
|---------------------------------|------------------|---|--------------------------------|--|--------------------------------|------------------|----------------------------|-------------------------------------|
| Visas mājsaimniecības | 100 | 16.9 | 28.2 | 32.6 | 17.1 | 4.6 | 0.5 | All households |
| tai skaitā: | | | | | | | | of which: |
| viens pieaugušais ar bērniem | 100 | 24.1 | 31.1 | 29.4 | 11.4 | 3.3 | 0.7 | one adult with children |
| pāris ar vienu bērnu | 100 | 6.7 | 23.9 | 35.6 | 24.4 | 8.3 | 1.1 | couple with one child |
| pāris ar diviem bērniem | 100 | 10.1 | 24.0 | 34.5 | 21.2 | 9.2 | 0.9 | couple with two children |
| pāris ar trīs un vairāk bērniem | 100 | 22.5 | 28.0 | 25.4 | 14.3 | 8.5 | 1.3 | couple with three and more children |
| pāris bez bērniem | 100 | 13.1 | 26.1 | 37.3 | 18.5 | 4.3 | 0.7 | couple without children |

EU-SILC apsekojums.
EU-SILC Survey.

4.4. MĀJSAIMNIECĪBU ZEMĀKO NEPIECIEŠAMO NETO IENĀKUMU UN RĪCĪBĀ ESOŠO IENĀKUMU SALĪDZINĀJUMS 2015. GADĀ

COMPARISON BETWEEN HOUSEHOLD LOWEST NET INCOME AND HOUSEHOLD DISPOSABLE INCOME; 2015

| | EUR, vidēji uz vienu mājsaimniecības locekli mēnesī <i>EUR, on average per household member monthly</i> | | Mājsaimniecības, kuru rīcībā esošais ienākums ir lielāks vai vienāds ar zemāko nepieciešamo ienākumu, % <i>Share of households with disposable income equal or higher than the lowest needed income, %</i> | Mājsaimniecības, kuru rīcībā esošais ienākums ir mazāks par zemāko nepieciešamo ienākumu, % <i>Share of households with disposable income lower than the lowest needed income, %</i> | |
|---------------------------------|---|--|---|---|--|
| | Zemākais nepieciešamais neto ienākums, lai spētu savilkt galus kopā/ <i>Lowest needed net income necessary to make ends meet</i> | Rīcībā esošais ienākums/ <i>Total disposable income</i> | | | |
| Visas mājsaimniecības | 482.71 | 386.91 | 24.9 | 75.1 | All households |
| tai skaitā: | | | | | <i>of which:</i> |
| viens pieaugušais ar bērniem | 420.72 | 267.01 | 16.8 | 83.2 | <i>one adult with children</i> |
| pāris ar vienu bērnu | 508.99 | 438.29 | 33.1 | 66.9 | <i>couple with one child</i> |
| pāris ar diviem bērniem | 419.85 | 380.45 | 33.9 | 66.1 | <i>couple with two children</i> |
| pāris ar trīs un vairāk bērniem | 339.56 | 312.47 | 25.6 | 74.4 | <i>couple with three and more children</i> |
| pāris bez bērniem | 542.44 | 451.08 | 29.1 | 70.9 | <i>couple without children</i> |

EU-SILC apsekojums.
EU-SILC Survey.

4.5. AR MĀJOKĻA UZTURĒŠANU SAISTĪTIE IZDEVUMI UN TO IETEKME UZ MĀJSAIMNIECĪBAS FINANSIĀLO SITUĀCIJU 2015. GADĀ

HOUSING COSTS AND INFLUENCE THEREOF ON HOUSEHOLD FINANCIAL SITUATION; 2015

| | Kopējie ar mājokļa uzturēšanu saistītie izdevumi uz mājsaimniecību mēnesī, EUR <i>Total monthly housing costs per household, EUR</i> | Mājokļa izdevumi, % pret rīcībā esošo ienākumu <i>Housing costs as per cent of disposable income</i> | „Vai kopējie ar mājokli saistītie izdevumi Jūsu mājsaimniecībai sagādā finansiālas grūtības?“, % <i>Is the total housing cost a financial burden to your household?“, %</i> | | | |
|---------------------------------|---|---|--|---|---|--|
| | | | ļoti apgrūtināši <i>a heavy burden</i> | nedaudz apgrūtināši <i>a slight burden</i> | nemaz nav apgrūtināši <i>not a burden at all</i> | |
| Visas mājsaimniecības | 141.94 | 15.2 | 33.9 | 47.7 | 18.4 | All households |
| tai skaitā: | | | | | | <i>of which:</i> |
| viens pieaugušais ar bērniem | 158.96 | 24.1 | 42.4 | 43.4 | 14.3 | <i>one adult with children</i> |
| pāris ar vienu bērnu | 213.90 | 16.3 | 18.6 | 52.7 | 28.7 | <i>couple with one child</i> |
| pāris ar diviem bērniem | 221.00 | 14.5 | 21.7 | 53.9 | 24.4 | <i>couple with two children</i> |
| pāris ar trīs un vairāk bērniem | 230.17 | 13.5 | 35.5 | 46.3 | 18.2 | <i>couple with three and more children</i> |

EU-SILC apsekojums.
EU-SILC Survey.

4.6. MĀJOKĻU VISPĀRĪGAIS RAKSTUROCĪJUMS 2015. GADĀ GENERAL DWELLING CHARACTERISTICS; 2015

| | Vidējais istabu skaits mājsaimniecību lietošanā <i>Average number of rooms available to household</i> | Istabu skaits uz vienu mājsaimniecības locekli <i>Average number of rooms per household member</i> | Mājokļa vidējā platība, m ² <i>Average size of dwelling, m²</i> | |
|---------------------------------|--|---|--|--|
| Visas mājsaimniecības | 4.6 | 1.2 | 66.4 | All households |
| tai skaitā: | | | | <i>of which:</i> |
| viens pieaugušais ar bērniem | 2.6 | 1.1 | 52.0 | <i>one adult with children</i> |
| pāris ar vienu bērnu | 2.9 | 1.0 | 61.3 | <i>couple with one child</i> |
| pāris ar diviem bērniem | 3.0 | 0.8 | 70.4 | <i>couple with two children</i> |
| pāris ar trīs un vairāk bērniem | 3.5 | 0.7 | 83.3 | <i>couple with three and more children</i> |
| pāris bez bērniem | 2.9 | 1.4 | 72.1 | <i>couple without children</i> |

EU-SILC apsekojums.
EU-SILC Survey.

4.7. MĀJOKĻA TIPS 2015. GADĀ DWELLING TYPE; 2015

(procentos/ per cent)

| | Pavisam <i>Total</i> | Savrupmāja/ viensēta <i>Detached house</i> | Savrupmājas daļa vai rindu māja <i>Semi-detached or terraced house</i> | Dzīvoklis daudzdzīvokļu mājā līdz 10 dzīvokļiem <i>Apartment in a building with not more than 9 dwellings</i> | Dzīvoklis daudzdzīvokļu mājā ar vairāk nekā 10 dzīvokļiem <i>Apartment in a building with 10 or more dwellings</i> | Cita tipa mājoklis/ Some other kind of accommodation | |
|---------------------------------|-------------------------|---|---|--|---|--|--|
| Visas mājsaimniecības | 100 | 27.2 | 3.2 | 8.1 | 61.4 | 0.1 | All households |
| tai skaitā: | | | | | | | <i>of which:</i> |
| viens pieaugušais ar bērniem | 100 | 16.2 | 3.9 | 8.2 | 71.7 | - | <i>one adult with children</i> |
| pāris ar vienu bērnu | 100 | 20.6 | 1.8 | 7.4 | 70.2 | - | <i>couple with one child</i> |
| pāris ar diviem bērniem | 100 | 20.3 | 1.5 | 11.2 | 67.1 | - | <i>couple with two children</i> |
| pāris ar trīs un vairāk bērniem | 100 | 30.8 | 7.7 | 8.1 | 53.4 | - | <i>couple with three and more children</i> |
| pāris bez bērniem | 100 | 30.3 | 3.8 | 6.6 | 59.0 | 0.3 | <i>couple without children</i> |

EU-SILC apsekojums./EU-SILC Survey.

4.8. MĀJOKĻU LABIEKĀRTOTĪBA 2015. GADĀ

AMENITIES AVAILABLE IN DWELLING; 2015

(procentos/per cent)

| | Aukstā ūdens apgāde (ūdensvads) Cold water supply (water pipe) | Karstā ūdens apgāde Hot water supply | Kanalizācija Sewerage | Vannas istaba vai duša Bath or shower | | Tualete ar ūdens novadu Indoor flushing toilet | | Tīkla gāze Town gas and natural gas | Balonu gāze Liquefied hydrocarbons | Stacionārā elektriskā plīts Stationary electric range | |
|---------------------------------------|---|---|--------------------------|--|------------------------|---|------------------------|--|---------------------------------------|--|--|
| | | | | privātajā lietošanā for sole use | koplietošanā shared | privātajā lietošanā for sole use | koplietošanā shared | | | | |
| Visas mājsaimniecības | 91.2 | 83.0 | 89.5 | 83.4 | 0.5 | 85.1 | 1.0 | 47.1 | 32.6 | 19.0 | All households |
| tai skaitā: | | | | | | | | | | | <i>of which:</i> |
| viens pieaugušais ar bērniem | 96.4 | 86.2 | 95.2 | 87.4 | 0.7 | 89.4 | 1.3 | 49.0 | 29.8 | 22.2 | <i>one adult with children</i> |
| pāris ar vienu bērnu | 97.6 | 93.1 | 96.4 | 93.3 | - | 93.2 | 0.2 | 47.2 | 22.2 | 31.6 | <i>couple with one child</i> |
| pāris ar diviem bērniem | 94.5 | 91.4 | 94.4 | 91.6 | - | 91.4 | 0.8 | 49.9 | 23.9 | 27.9 | <i>couple with two children</i> |
| pāris ar trīs un vairāk bērniem | 94.6 | 88.3 | 92.3 | 88.5 | - | 91.4 | - | 45.5 | 24.0 | 38.2 | <i>couple with three and more children</i> |
| pāris bez bērniem | 91.4 | 85.0 | 89.8 | 85.1 | - | 86.8 | 0.2 | 46.5 | 32.4 | 20.3 | <i>couple without children</i> |

EU-SILC apsekojums.
EU-SILC Survey.

4.9. MĀJSAIMNIECĪBU ĪPATSVARŠ, KURAS NORĀDĪJUŠAS ATSEVIŠKAS PROBLĒMAS SAISTĪBĀ AR SAVU MĀJOKLI ¹ 2015. GADĀ

SHARE OF HOUSEHOLDS INDICATING PROBLEMS WITH THE DWELLING¹;
2015

(procentos/ per cent)

| | Tekošs jumts: mitras sienas, griesti, grīdas vai mājas pamati vai trupe logu rāmjos, durvis vai grīdās <i>Leaking roof, damp walls/floors/foundation, or rot in window frames or floor</i> | Pārāk tumšs, maz gaismas <i>Too dark, not enough light</i> | Troksnis no kaimiņu dzīvokļiem, kāpņu telpas, rūpniecības uzņēmumiem vai ielas <i>Noise from neighbour flats, stairway, industrial enterprises or street</i> | Apkārtējās vides piesārņojums, putekļi un/vai citas vides problēmas dzīvesvietas tuvumā <i>Pollution, grime and/or other environmental problems in the area</i> | Vardarbība un noziedzības līmenis dzīvesvietas apkārtnē <i>Crime, violence or vandalism in the area</i> | |
|------------------------------------|---|---|--|---|---|--|
| Visas mājsaimniecības | 24.1 | 8.7 | 14.5 | 18.0 | 12.3 | All households |
| tai skaitā: | | | | | | <i>of which:</i> |
| viens pieaugušais ar bērniem | 26.3 | 8.6 | 14.5 | 17.0 | 13.4 | <i>one adult with children</i> |
| pāris ar vienu bērnu | 18.5 | 5.5 | 18.0 | 15.1 | 14.2 | <i>couple with one child</i> |
| pāris ar diviem bērniem | 20.2 | 5.9 | 12.0 | 13.2 | 12.0 | <i>couple with two children</i> |
| pāris ar trīs un vairāk bērniem | 28.1 | 9.9 | 19.7 | 13.5 | 9.8 | <i>couple with three and more children</i> |
| pāris bez bērniem | 22.5 | 8.1 | 13.8 | 18.8 | 12.5 | <i>couple without children</i> |

 EU-SILC apsekojums.
EU-SILC Survey.

¹ Respondents varēja norādīt vienu vai vairākas problēmas saistībā ar savu mājokli.
Respondent was able to indicate one or several problems with the dwelling.

4.10. MĀJSAIMNIECĪBU NODROŠINĀTĪBA AR ILGLIETOŠANAS PRECĒM 2015. GADĀ

DURABLE GOODS POSSESSED BY HOUSEHOLDS; 2015
(procentos/ per cent)

| | Telefons (arī mobilais telefons) Phone (also mobile phone) | Krāsu televizors Colour TV | Dators Computer | Veļas mazgājamā mašīna Washing machine | Vieglais automobīlis Car | |
|--|---|-------------------------------|--------------------|---|-----------------------------|--|
| Mājsaimniecības, kuru rīcībā ir šādas ilglietošanas preces: <i>Households possessing the following durable goods:</i> | | | | | | |
| Visas mājsaimniecības | 98.2 | 96.9 | 68.2 | 88.6 | 50.5 | All households |
| viens pieaugušais ar bērniem | 99.5 | 97.2 | 91.7 | 94.6 | 40.7 | <i>one adult with children</i> |
| pāris ar vienu bērnu | 99.8 | 98.9 | 95.6 | 97.6 | 81.1 | <i>couple with one child</i> |
| pāris ar diviem bērniem | 99.7 | 97.9 | 98.0 | 97.7 | 85.3 | <i>couple with two children</i> |
| pāris ar trīs un vairāk bērniem | 100.0 | 95.0 | 91.8 | 96.5 | 80.5 | <i>couple with three and more children</i> |
| pāris bez bērniem | 98.7 | 97.8 | 65.2 | 92.4 | 60.1 | <i>couple without children</i> |
| Mājsaimniecības, kurām nav ilglietošanas preces, jo nevar atļauties: <i>Households not possessing durable goods, because cannot afford:</i> | | | | | | |
| Visas mājsaimniecības | 0.7 | 1.2 | 11.2 | 5.7 | 23.5 | All households |
| viens pieaugušais ar bērniem | - | 1.7 | 7.3 | 4.2 | 36.1 | <i>one adult with children</i> |
| pāris ar vienu bērnu | - | 0.1 | 3.6 | 1.3 | 13.1 | <i>couple with one child</i> |
| pāris ar diviem bērniem | 0.3 | 0.6 | 0.3 | 0.3 | 11.7 | <i>couple with two children</i> |
| pāris ar trīs un vairāk bērniem | - | - | 4.2 | 0.8 | 17.4 | <i>couple with three and more children</i> |
| pāris bez bērniem | 0.2 | 0.4 | 12.1 | 4.1 | 19.2 | <i>couple without children</i> |
| Mājsaimniecības, kurām nav šādas ilglietošanas preces cita iemesla dēļ: <i>Households not possessing the following durable goods, because of other reason:</i> | | | | | | |
| Visas mājsaimniecības | 1.1 | 1.9 | 20.5 | 5.7 | 26.0 | All households |
| viens pieaugušais ar bērniem | 0.5 | 1.1 | 1.0 | 1.1 | 23.2 | <i>one adult with children</i> |
| pāris ar vienu bērnu | 0.2 | 0.9 | 0.8 | 1.1 | 5.8 | <i>couple with one child</i> |
| pāris ar diviem bērniem | 0.0 | 1.4 | 1.6 | 2.0 | 3.0 | <i>couple with two children</i> |
| pāris ar trīs un vairāk bērniem | 0.0 | 5.0 | 3.9 | 2.7 | 2.1 | <i>couple with three and more children</i> |
| pāris bez bērniem | 1.1 | 1.8 | 22.7 | 3.5 | 20.7 | <i>couple without children</i> |

EU-SILC apsekojums.
EU-SILC Survey.

4.11. BĒRNU UN JAUNIEŠU (0-17 GADI) DZIĻĀ MATERIĀLĀ NENODROŠINĀTĪBA PĒC VECĀKU IZGLĪTĪBAS LĪMEŅA
SEVERE MATERIAL DEPRIVATION RATE FOR CHILDREN AND ADOLESCENTS (AGED 0-17) BY EDUCATIONAL ATTAINMENT LEVEL OF THEIR PARENTS
(procentos/per cent)

| | 2013 | 2014 | 2015 | |
|--|-------------|-------------|-------------|--|
| Visi bērni un jaunieši | 25.4 | 19.9 | 17.0 | All children and adolescents |
| Tai skaitā tie, kuru vecāku augstākais iegūtais izglītības līmenis ir... | | | | <i>Of which those parents highest attained educational level is...</i> |
| pamatskolas izglītība vai zemāka | 52.2 | 49.9 | 44.1 | <i>basic education or lower</i> |
| vidējā izglītība | 27.8 | 23.1 | 22.9 | <i>secondary education</i> |
| augstākā izglītība | 12.3 | 7.9 | 5.0 | <i>higher education</i> |

☞ Eurostat [http://ec.europa.eu/eurostat/web/income-and-living-conditions/data/database/Material deprivation/Material deprivation by dimension/Severe material deprivation rate for children by educational attainment level of their parents \(population aged 0 to 17 years\) \[ilc_mddd60\]](http://ec.europa.eu/eurostat/web/income-and-living-conditions/data/database/Material%20deprivation/Material%20deprivation%20by%20dimension/Severe%20material%20deprivation%20rate%20for%20children%20by%20educational%20attainment%20level%20of%20their%20parents%20(population%20aged%200%20to%2017%20years)%20[ilc_mddd60]) (30.06.2016).

☞ Eurostat [http://ec.europa.eu/eurostat/web/income-and-living-conditions/data/database/Material deprivation/Material deprivation by dimension/Severe material deprivation rate by age and sex \[ilc_mddd11\]](http://ec.europa.eu/eurostat/web/income-and-living-conditions/data/database/Material%20deprivation/Material%20deprivation%20by%20dimension/Severe%20material%20deprivation%20rate%20by%20age%20and%20sex%20[ilc_mddd11]) (07.06.2016)

4.12. MATERIĀLĀS NENODROŠINĀTĪBAS RISKĀ FAKTORI DAŽĀDA DEMOGRĀFISKĀ TIPI MĀJSAIMNIECĪBĀS 2015. GADĀ
MATERIAL DEPRIVATION RISK FACTORS IN HOUSEHOLDS OF VARIOUS DEMOGRAPHIC TYPES; 2015
(procentos/per cent)

| | Mājsaimniecības tips/ Household type | | | | | |
|---|--|---|---|--|--|---|
| | viens pieaugušais ar bērniem <i>one adult with children</i> | pāris couple | | | | |
| | | ar vienu bērnu <i>with one child</i> | ar diviem bērniem <i>with two children</i> | ar trīs un vairāk bērniem <i>with three and more children</i> | bez bērniem <i>without children</i> | |
| „Vai visa Jūsu mājsaimniecība var atļauties katru gadu vienu nedēļu doties brīvdienās ārpus mājām?” | 100 | 100 | 100 | 100 | 100 | <i>"Can your whole household afford to go on one week annual holiday away from home?"</i> |
| Jā | 65.5 | 76.3 | 76.1 | 67.3 | 58.7 | Yes |
| Nē | 34.5 | 23.7 | 23.9 | 32.7 | 41.3 | No |

MĀJSAIMNIECĪBAS UN TO EKONOMISKIE RESURSI

HOUSEHOLDS AND ECONOMIC RESOURCES THEREOF

(turpinājums/ continued)

| | Mājsaimniecības tips/ Household type | | | | | |
|--|---|--|--|---|---|--|
| | viens pieaugu- šais ar bērniem <i>one adult with children</i> | pāris couple | | | | |
| | | ar vienu bērnu <i>with one child</i> | ar diviem bērniem <i>with two children</i> | ar tris un vairāk bērniem / with three and more children | bez bērniem <i>without children</i> | |
| „Vai visa Jūsu mājsaimniecība var atļauties ēst gaļu, putnu gaļu vai zivis (vai līdzvērtīgu veģetāro ēdienu) katru otro dienu?” | 100 | 100 | 100 | 100 | 100 | “Can your whole household afford a meal with meat, chicken, fish (or a vegetarian equivalent) every second day?” |
| Jā | 83.7 | 94.2 | 91.8 | 86.6 | 84.4 | Yes |
| Nē | 16.3 | 5.8 | 8.2 | 13.4 | 15.6 | No |
| „Vai Jūsu mājsaimniecība var atļauties segt neparedzētus izdevumus 235 EUR apmērā no pašu līdzekļiem?” | 100 | 100 | 100 | 100 | 100 | “Can your household afford to face unexpected expenses of EUR 235 buy paying from own resources?” |
| Jā | 25.3 | 49.9 | 47.6 | 37.2 | 41.5 | Yes |
| Nē | 74.7 | 50.1 | 52.4 | 62.8 | 58.5 | No |
| „Vai Jūsu mājsaimniecība pēdējo 12 mēnešu laikā naudas trūkuma dēļ ir bijusi parādā par komunālo pakalpojumu (apkure, elektrība, gāze, ūdens u.c.) rēķiniem?” ¹ | 100 | 100 | 100 | 100 | 100 | “In the last 12 months, has your household been in arrears on utility bills (heating, electricity, gas, water, etc.), i.e. has been unable to pay on time due to financial difficulties?” ¹ |
| Jā, vienreiz | 5.5 | 2.5 | 4.5 | 3.0 | 1.9 | Yes, once |
| Jā, divreiz un vairāk | 27.3 | 9.5 | 15.5 | 25.1 | 8.2 | Yes, twice or more |
| Nē | 67.2 | 88.0 | 79.9 | 71.8 | 89.8 | No |

¹ Attiecas tikai uz tām mājsaimniecībām, kurām bija jāveic šādi maksājumi.
Refers only to households, which had to make such payments.

(turpinājums/ continued)

| | Mājsaimniecības tips Household's type | | | | | |
|---|--|----------------------------------|--|---|---------------------------------|---|
| | viens pieau- gušais ar bērniem one adult with children | pāris couple | | | | |
| | | ar vienu bērnu with one child | ar diviem bērniem with two children | ar trīs un vairāk bērniem/ with three and more children | bez bērniem without children | |
| „Vai Jūsu mājsaimniecība pēdējo 12 mēnešu laikā naudas trūkuma dēļ ir bijusi parādā par galvenā mājokļa īres vai hipotekārā kredīta maksājumiem?” ¹ | 100 | 100 | 100 | 100 | 100 | <i>"In the last 12 months, has your household been in arrears on the main dwelling mortgage or rent payments, i.e. has been unable to pay on time due to financial difficulties,?"¹</i> |
| Jā, vienreiz | 1.6 | 0.3 | 0.8 | 3.0 | 2.6 | Yes, once |
| Jā, divreiz un vairāk | 23.5 | 7.4 | 7.3 | 25.4 | 13.1 | Yes, twice or more |
| Nē | 74.9 | 92.3 | 91.8 | 71.6 | 84.3 | No |
| „Vai Jūsu mājsaimniecība pēdējo 12 mēnešu laikā naudas trūkuma dēļ ir bijusi parādā par maksājumiem par pirkumiem uz kredīta vai aizdevumiem, kas nav saistīti ar galvenā mājokļa īri vai iegādi?” ¹ | 100 | 100 | 100 | 100 | 100 | <i>"In the last 12 months, has your household been in arrears on hire purchase instalments or other loan payments not related to the main dwelling, i.e. has been unable to pay on time due to financial difficulties?"¹</i> |
| Jā, vienreiz | 2.9 | 0.5 | 3.0 | 2.6 | 1.2 | Yes, once |
| Jā, divreiz un vairāk | 4.6 | 8.0 | 2.5 | 8.5 | 8.6 | Yes, twice or more |
| Nē | 92.4 | 91.4 | 94.5 | 88.9 | 90.1 | No |

EU-SILC apsekojums.
EU-SILC Survey.

¹Attiecas tikai uz tām mājsaimniecībām, kurām bija jāveic šādi maksājumi.
Refers only to households, which had to make such payments.

4.13. IESPĒJA SAVĀ MĀJOKLĪ NOMAINĪT NOLIETOTĀS MĒBELES PRET CITĀM DAŽĀDA DEMOGRĀFISKĀ TIPI MĀJSAIMNIECĪBĀS 2015. GADĀ

ABILITY TO REPLACE WORN-OUT FURNITURE IN HOUSEHOLDS OF VARIOUS
DEMOGRAPHIC TYPES; 2015

(procentos/*per cent*)

| | Pavisam <i>Total</i> | Vai ir iespēja savā mājoklī nomainīt nolietotās mēbeles pret citām? <i>Can household replace worn- out furniture in its dwelling?</i> | | | |
|------------------------------------|-------------------------|--|---|---|--|
| | | Jā <i>Yes</i> | Nē, nevar atļauties <i>No, because cannot afford it</i> | Nē, cits iemesls <i>No, for some other reason</i> | |
| Visas mājsaimniecības | 100 | 28.1 | 52.2 | 19.8 | All households |
| tai skaitā: | | | | | <i>of which:</i> |
| viens pieaugušais ar bērniem | 100 | 25.6 | 58.2 | 16.2 | <i>one adult with children</i> |
| pāris ar vienu bērnu | 100 | 49.9 | 37.6 | 12.5 | <i>couple with one child</i> |
| pāris ar diviem bērniem | 100 | 52.5 | 36.5 | 11.0 | <i>couple with two children</i> |
| pāris ar trīs un vairāk bērniem | 100 | 41.7 | 50.0 | 8.2 | <i>couple with three and more children</i> |
| pāris bez bērniem | 100 | 28.7 | 47.7 | 23.6 | <i>couple without children</i> |

EU-SILC apsekojums.
EU-SILC Survey.

4.14. 16 GADUS UN VECĀKU PERSONU IESPĒJAS APMIERINĀT INDIVIDUĀLĀS PAMATVAJADZĪBAS DAŽĀDA DEMOGRĀFISKĀ TIPA MĀJSAIMNIECĪBĀS 2015. GADĀ

POSSIBILITIES OF PERSONS AGED 16 AND OVER TO MEET BASIC
INDIVIDUAL NEEDS IN HOUSEHOLDS OF VARIOUS DEMOGRAPHIC TYPES;

2015

(procentos/per cent)

| | Mājsaimniecības tips <i>Household's type</i> | | | | | |
|--|--|---|---|--|--|---|
| | viens pieaugušais ar bērniem <i>one adult with children</i> | pāris <i>couple</i> | | | | |
| | | ar vienu bērnu <i>with one child</i> | ar diviem bērniem <i>with two children</i> | ar trīs un vairāk bērniem <i>with three and more children</i> | bez bērniem <i>without children</i> | |
| Vai Jūs varat sev nodrošināt divus piemērotus apavu pārus? | 100 | 100 | 100 | 100 | 100 | <i>Can you ensure that you have two pairs of properly fitting shoes?</i> |
| Jā | 75.4 | 88.9 | 87.4 | 70.9 | 74.8 | <i>Yes</i> |
| Nē, nevar atļauties | 22.2 | 9.2 | 12.0 | 25.0 | 18.1 | <i>No, because cannot afford it</i> |
| Nē, cits iemesls | 2.3 | 1.9 | 0.6 | 4.1 | 7.1 | <i>No, for some other reason</i> |
| Vai Jūs varat novalkātās drēbes nomainīt pret jaunām (nevis lietotām)? | 100 | 100 | 100 | 100 | 100 | <i>Can you replace worn-out clothes by some new (not second hand) ones?</i> |
| Jā | 32.6 | 63.1 | 85.5 | 80.8 | 59.7 | <i>Yes</i> |
| Nē, nevar atļauties | 40.9 | 26.3 | 11.7 | 17.7 | 35.8 | <i>No, because cannot afford it</i> |
| Nē, cits iemesls | 26.5 | 10.7 | 2.8 | 1.4 | 4.4 | <i>No, for some other reason</i> |
| Vai Jūs varat vismaz reizi mēnesī satīkties ar draugiem/ģimeni (radiem) uz kopīgu maltīti vai glāzi dzēriena (mājās, kafejnīcā, restorānā u.tml.)? | 100 | 100 | 100 | 100 | 100 | <i>Can you get together with friends/ family (relatives) for a drink/meal (at home, in a café, restaurant, etc.) at least once a month?</i> |
| Jā | 65.9 | 80.2 | 90.9 | 93.9 | 82.0 | <i>Yes</i> |
| Nē, nevar atļauties | 13.4 | 9.5 | 3.8 | 3.3 | 13.0 | <i>No, because cannot afford it</i> |
| Nē, cits iemesls | 20.8 | 10.3 | 5.3 | 2.8 | 5.0 | <i>No, for some other reason</i> |

MĀJSAIMNIECĪBAS UN TO EKONOMISKIE RESURSI

HOUSEHOLDS AND ECONOMIC RESOURCES THEREOF

(turpinājums/ continued)

| | Mājsaimniecības tips <i>Household's type</i> | | | | | |
|---|--|---|---|--|--|--|
| | viens pieaugušais ar bērniem <i>one adult with children</i> | pāris <i>couple</i> | | | | |
| | | ar vienu bērnu <i>with one child</i> | ar diviem bērniem <i>with two children</i> | ar trīs un vairāk bērniem <i>with three and more children</i> | bez bērniem <i>without children</i> | |
| Vai jūs varat regulāri piedalīties atpūtas aktivitātēs ārpus mājām (sports, kino, koncerts u.c.)? | 100 | 100 | 100 | 100 | 100 | <i>Can you regularly participate in leisure activities (sports, cinema, concerts, etc.)?</i> |
| Jā | 26.6 | 54.1 | 74.9 | 75.1 | 65.9 | Yes |
| Nē, nevar atļauties | 25.2 | 18.4 | 11.4 | 10.1 | 22.6 | <i>No, because cannot afford it</i> |
| Nē, cits iemesls | 48.2 | 27.5 | 13.7 | 14.7 | 11.5 | <i>No, for some other reason</i> |
| Vai Jūs varat katru nedēļu nelielu naudas summu tērēt tikai sev, ne ar vienu nesaskarot? | 100 | 100 | 100 | 100 | 100 | <i>Can you spend a small amount of money each week on yourself, without consulting anyone?</i> |
| Jā | 89.1 | 80.3 | 89.7 | 85.9 | 80.4 | Yes |
| Nē, nevar atļauties | 7.9 | 16.8 | 8.8 | 12.8 | 17.6 | <i>No, because cannot afford it</i> |
| Nē, cits iemesls | 3.0 | 2.9 | 1.5 | 1.4 | 2.0 | <i>No, for some other reason</i> |
| Vai Jūsu mājoklī ir pieeja internetam privātai lietošanai? | 100 | 100 | 100 | 100 | 100 | <i>Do you have internet access at home for private use?</i> |
| Jā | 15.3 | 62.7 | 94.6 | 97.4 | 90.7 | Yes |
| Nē, nevar atļauties | 17.2 | 10.6 | 2.6 | 0.6 | 6.5 | <i>No, because cannot afford it</i> |
| Nē, cits iemesls | 67.5 | 26.7 | 2.8 | 2.0 | 2.8 | <i>No, for some other reason</i> |

 EU-SILC apsekojums.
EU-SILC Survey.

4.15. PATĒRIŅA IZDEVUMU SASTĀVS ATKARĪBĀ NO MĀJSAIMNIECĪBAS TIPIA 2014. GADĀ¹

COMPOSITION OF CONSUMPTION EXPENDITURE BY HOUSEHOLD TYPE; 2014¹

(vidēji uz vienu mājsaimniecības locekli mēnesī, EUR/ on average per household member
monthly, EUR)

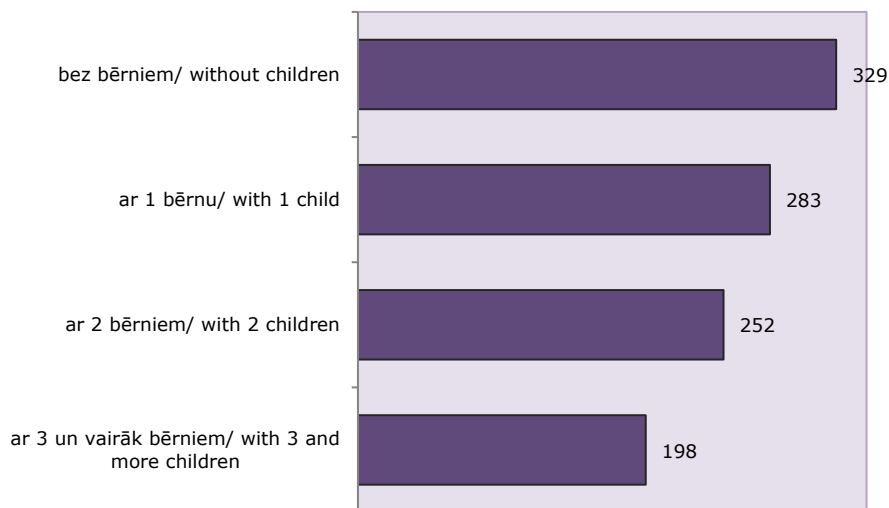
| | Household type Mājsaimniecības tips | | | | | | |
|---|---|--|---|-----------------------------|--|--|--|
| | viens pieaugušais ar bērniem one adult with children | pāris ar bērniem couple with children | pārējās mājsaimniecības ar bērniem other households with children | viena persona one person | pāris bez bērniem couple without children | pārējās mājsaimniecības bez bērniem other households without | |
| Patēriņa izdevumi | 290.34 | 294.63 | 205.94 | 374.79 | 375.13 | 266.15 | Consumption expenditure |
| Pārtika un bezalkoholiskie dzērieni | 76.90 | 73.38 | 61.10 | 108.33 | 100.81 | 78.03 | Food and non- alcoholic beverages |
| Alkoholiskie dzērieni, tabaka | 3.22 | 8.82 | 6.40 | 9.70 | 13.02 | 10.10 | Alcoholic beverages, tobacco |
| Apģērbi un apavi | 20.57 | 21.09 | 12.23 | 16.22 | 21.83 | 13.65 | Clothing and footwear |
| Mājoklis, ūdens, elektroenerģija, gāze un cits kurināmais | 50.28 | 40.01 | 28.67 | 84.83 | 59.59 | 41.16 | Housing, water, electricity, gas and other fuels |
| Mājokļa iekārta, mājturības piederumi un mājas uzkopšana | 14.52 | 15.32 | 9.83 | 14.22 | 17.40 | 11.59 | Furnishings, household equipment and routine household maintenance |
| Veselība | 14.92 | 11.95 | 8.52 | 39.46 | 26.46 | 16.72 | Health |
| Transports | 27.02 | 41.66 | 29.34 | 27.32 | 52.07 | 37.97 | Transport |
| Sakari | 14.42 | 12.02 | 9.93 | 16.34 | 14.02 | 12.41 | Communication |
| Atpūta un kultūra | 31.01 | 27.49 | 14.83 | 27.55 | 31.20 | 15.96 | Recreation, culture |
| Izglītība | 4.38 | 5.98 | 4.36 | 2.21 | 3.09 | 5.07 | Education |
| Restorāni, kafējnīcas un viesnīcas | 14.90 | 19.30 | 9.82 | 11.72 | 16.70 | 10.18 | Restaurants, cafes and hotels |
| Dažādas preces un pakalpojumi | 18.20 | 17.61 | 10.91 | 16.89 | 18.94 | 13.31 | Miscellaneous goods and services |


☞ Mājsaimniecību budžetu apsekojums.
Household Budget Survey.

¹ Kopā naudā un natūrā.
In cash and in kind.

**Patēriņa izdevumi 2014. gadā atkarībā no bērnu skaita
mājsaimniecībā ¹**

Consumption expenditure by number of children in household ¹; 2014
(vidēji uz vienu mājsaimniecības locekli mēnesī, EUR/
on average per household member monthly, EUR)



 Mājsaimniecību budžetu apsekojums.
Household Budget Survey.

¹ Kopā naudā un natūrā.
In cash and in kind.

5. SOCIĀLĀ AIZSARDZĪBA

SOCIAL PROTECTION

| DEFINĪCIJAS | |
|---|---|
| Valsts sociālie pabalsti | Valsts sociālie pabalsti ir valsts atbalsts naudas izmaksu veidā, kuru saņem pie noteiktām iedzīvotāju grupām piederīgas personas situācijās, kad ir nepieciešami papildu izdevumi vai kad šīs personas nespēj gūt ienākumus, un kad nav paredzēta kompensācija no valsts sociālās apdrošināšanas sistēmas. |
| Aizbildnība | Ar aizbildnību saprot bērna īsto vecāku aizstāšanu un bērna nodrošināšanu ar aprūpi un audzināšanu līdz bērna pilngadības sasniegšanai vai vecāku varas atjaunošanai. |
| Audzūģimene | Ģimene vai persona, kas nodrošina aprūpi bērnam, kuram uz laiku vai pastāvīgi atņemta viņa ģimeniskā vide vai kura interesēs nav pieļaujama palikšana savā ģimenē, līdz brīdim, kad bērns var atgriezties savā ģimenē vai, ja tas nav iespējams, tiek adoptēts, viņam nodibināta aizbildnība vai bērns ievietots bērnu aprūpes iestādē. |
| Adopcija | Adopcijas uzdevums ir radīt bez vecāku gādības palikušajiem bērniem apstākļus audzināšanai ģimenē, nodrošināt stabilu un harmonisku dzīves vidi. Bērnu var adoptēt, ja ir pamats uzskatīt, ka pēc adopcijas izveidosies patiesas vecāku un bērnu attiecības. |
| Ilgstošas sociālās aprūpes un sociālās rehabilitācijas institūcija | Sociālā institūcija, kas nodrošina personai, kura vecuma vai veselības stāvokļa dēļ nespēj sevi aprūpēt, kā arī bāreņiem un bez vecāku gādības palikušiem bērniem mājokli, pilnu aprūpi un sociālo rehabilitāciju. |
| Bērnu aprūpes iestāde | Iestāde, kurā tiek nodrošināta sociālā aprūpe un sociālā rehabilitācija bāreņiem vai bez vecāku gādības palikušiem bērniem, kā arī bērniem, kuriem nepieciešama sociālā rehabilitācija vai īpaša aprūpe veselības stāvokļa dēļ. |
| Uzturlīdzekļi | Bērna uzturēšanas izdevumi, kurus nodrošināt bērnam ir katra vecāka pienākums neatkarīgi no viņa mantas stāvokļa un kuru minimālo apmēru atbilstoši Civillikuma 179. panta piektajai daļai noteicis Ministru kabinets. |
| (Uzturlīdzekļu) Parādnieks | Vecāks, kuram ar tiesas nolēmumu vai ar notariālo aktu, kas ietver vienošanos par periodiskiem uzturlīdzekļu maksājumiem un izpildāms tiesas spriedumu izpildes kārtībā, noteikts pienākums maksāt uzturlīdzekļus savam bērnam un kurš nepilda tiesas nolēmumu vai vienošanos par uzturlīdzekļiem vai pilda tiesas nolēmumu vai vienošanos par uzturlīdzekļiem, bet nenodrošina to minimālo uzturlīdzekļu apmēru, kādu, pamatojoties uz Civillikuma 179. panta piekto daļu, noteicis Ministru kabinets. |

| DEFINITIONS | |
|--|---|
| State social allowances | State support in the form of money payments, which are received by persons belonging to certain groups of inhabitants in situations when additional expenditures are necessary or when these persons cannot receive income, and when a compensation from the State social security system is not provided. |
| Guardianship | Guardianship involves substitution of a child's own parents and providing the child with care and upbringing until his or her coming of age or until parental authority is renewed to the child's own parents. |
| Foster family | A family or a person providing care to a child, who temporarily or permanently is deprived of family environment, and in whose interests staying with own family is inadmissible, until the moment, when the child can either return to his/her family or, if this is not possible, is adopted, placed under guardianship or in a child care institution. |
| Adoption | The purpose of adoption is to provide children left without parental care with conditions allowing them to grow up in a family, and to provide them with stable and harmonic living environment. A child can be adopted if there is a reason to assume that after adoption close parental relations will develop between the parents and the child. |
| Long-term social care institution and social rehabilitation institution | A social institution providing housing, full care and social rehabilitation to persons, who cannot take care of themselves due to old age or state of health, as well as orphans and children left without parental care. |
| Childcare institution | A social institution ensuring social care and social rehabilitation to orphans and children left without parental care, as well as to children in need of social rehabilitation or special care due to health conditions. |
| Child support | The expenses of supporting a child, which each parent has the responsibility to provide to his or her child irrespective of his or her financial condition, and the minimum amount of which the Cabinet has determined in accordance with Section 179, Paragraph five of the Civil Law. |
| (Child support) Debtor | A parent who has been obligated to pay child support to his or her child by a court adjudication and who does not fulfil the court adjudication, or is fulfilling it, but does not provide the minimum amount of child support which the Cabinet has determined on the basis of Section 179, Paragraph five of The Civil Law. |

5.1. VALSTS PABALSTU ĢIMENĒM AR BĒRNIEM SAŅĒMĒJU SKAITS

RECIPIENTS OF STATE ALLOWANCES FOR FAMILIES WITH CHILDREN

(vidēji gadā/ on average per year)

| | 2010 | 2014 | 2015 | |
|---|---------|---------|---------|---|
| Bērna piedzimšanas pabalsts – pabalstu skaitsz | 19 984 | 21 717 | 22 052 | <i>Childbirth Allowance – number of allowances</i> |
| Pabalsts bērna kopšanai un vecāku pabalsts – saņēmēju skaits | 40 742 | 37 565 | 39 326 | <i>Childcare Benefit and Parental Benefit – number of beneficiaries</i> |
| Vecāku pabalsts ¹ | 12 945 | 12 537 | 16 182 | <i>Parental Benefit ¹</i> |
| Bērna kopšanas pabalsts par bērnu vecumā līdz 1,5 gadam ² | 5 114 | 17 902 | 27 099 | <i>Childcare Benefit for a Child Aged under 1.5 Years ²</i> |
| Bērna kopšanas pabalsts par bērnu vecumā no 1,5 līdz 2 gadiem ³ | 24 072 | 11 166 | 11 735 | <i>Childcare Benefit for a Child Aged 1.5 – 2 Years ³</i> |
| Piemaksa par divījiem vai vairākiem vienās dzemdībās dzimušiem bērniem | 372 | 463 | 684 | <i>Childcare Benefit for Twins or More Children Born in the Same Labour</i> |
| Ģimenes valsts pabalsts – bērnu skaits, par kuriem izmaksāts pabalsts | 362 057 | 306 315 | 313 106 | <i>State Family Benefit – number of children the benefit is paid for</i> |
| Piemaksa pie ģimenes valsts pabalsta par bērnu invalīdu – bērnu skaits, par kuriem izmaksāta piemaksa | 7 395 | 7 617 | 7 755 | <i>Supplement to the State Family Benefit for Disabled Child – number of children the benefit is paid for</i> |

¹ Līdz 2014. gada 30. septembrim – pabalstu saņēmēju skaits par bērnu vecumā līdz 1 gadam; no 2014. gada 1. oktobra vecāku pabalsta saņēmējiem tiek dota iespēja izvēlēties pabalsta saņemšanas ilgumu: 1) līdz 1 gada vecumam; 2) līdz 1,5 gada vecumam.

Until 30 September 2014 – number of persons receiving allowance for a child under 1 year of age; since 1 October 2014 Parental Benefit recipients were offered an option to choose the period for receiving allowance: 1) up to 1 year of age 2) up to 1.5 years of age.

² Līdz 2014. gada 30. septembrim – pabalstu saņēmēju skaits par bērnu vecumā līdz 1 gadam; no 2014. gada 1. oktobra sociāli apdrošinātiem vecākiem par viena un tā paša bērna kopšanu vienlaikus piešķir vecāku pabalstu un bērna kopšanas pabalstu.

Until 30 September 2014 – number of allowance recipients for a child under 1 year of age; since 1 October 2014 – socially insured parents are at the same time granted both – Parental Benefit and Childcare Benefit – for one and the same child.

³ Līdz 2014. gada 30. septembrim – pabalstu saņēmēju skaits par bērnu vecumā no 1 līdz 2 gadiem.

Until 30 September 2014 – number of persons receiving allowance for a child from 1 to 2 years of age.

5.2. VALSTS SOCIĀLO PABALSTU MĒNEŠA VIDĒJAIS APMĒRS AVERAGE MONTHLY STATE SOCIAL BENEFITS AND ALLOWANCES (EUR/ EUR)

| | 2010 | 2014 | 2015 | |
|--|--------|--------|--------|---|
| Bērna piedzimšanas pabalsts – izmaksātais | 494.06 | 421.17 | 421.17 | <i>Childbirth Allowance – paid</i> |
| Bērna kopšanas pabalsts un vecāku pabalsts kopā – piešķirtais | 224.60 | 230.95 | 195.21 | <i>Childcare Benefit and Parental Benefit – granted</i> |
| Vecāku pabalsts par bērnu vecumā līdz 1,5 gadam ¹ | 615.66 | 497.30 | 380.13 | <i>Parental Benefit for a Child Aged Under 1.5 Years ¹</i> |
| Bērna kopšanas pabalsts par bērnu vecumā līdz 1,5 gadam ² | 71.14 | 171.00 | 171.00 | <i>Childcare Benefit for a Child Aged Under 1.5 Years ²</i> |
| Bērna kopšanas pabalsts par bērnu vecumā no 1,5 līdz 2 gadiem ³ | 42.69 | 42.69 | 42.69 | <i>Childcare Benefit for a Child Aged 1.5 to 2 Years ³</i> |
| Piemaksa par diviņiem vai vairākiem vienās dzemdībās dzimušiem bērniem – piešķirtā | 58.54 | 136.10 | 137.61 | <i>Childcare Benefit for Twins or More Children Born in the Same Labour – granted</i> |
| Ģimenes valsts pabalsts par vienu bērnu – izmaksātais | 11.57 | 11.69 | 19.30 | <i>State Family Benefit payable for one child – paid</i> |
| Piemaksa pie ģimenes valsts pabalsta par bērnu invalīdu – piešķirtā | 106.72 | 106.72 | 106.72 | <i>Supplement to State Family Benefit for Disabled Child – granted</i> |
| Valsts sociālā nodrošinājuma pabalsts bērnam apgādnieka zaudējuma gadījumā – izmaksātais | 63.35 | 63.92 | 64.15 | <i>State Social Security Benefit to Child for the Loss of a Provider – paid</i> |
| Bērna invalīda kopšanas pabalsts – piešķirtais | 213.43 | 213.43 | 213.43 | <i>Disabled Child Care Benefit – granted</i> |

¹ Līdz 2014. gada 30. septembrim – pabalsts par bērnu vecumā līdz 1 gadam; no 2014. gada 1. oktobra vecāku pabalsta saņēmējiem tiek dota iespēja izvēlēties pabalsta saņemšanas ilgumu: 1) līdz 1 gada vecumam; 2) līdz 1,5 gada vecumam.

Until 30 September 2014 – number of persons receiving allowance for a child under 1 year of age. Since 1 October 2014 Parental Benefit recipients were offered an option to choose the period for receiving allowance: 1) up to 1 year of age 2) up to 1.5 years of age.


² Līdz 2014. gada 30. septembrim – pabalsts par bērnu vecumā līdz 1 gadam; no 2014. gada 1. oktobra sociāli apdrošinātiem vecākiem par vienu un tā paša bērna kopšanu vienlaikus piešķir vecāku pabalstu un bērna kopšanas pabalstu.

Until 30 September 2014 – number of allowance recipients for a child under 1 year of age. Since 1 October 2014 – socially insured parents are at the same time granted both – Parental Benefit and Childcare Benefit for one and the same child.

³ Līdz 2014. gada 30. septembrim – pabalsts par bērnu vecumā no 1 līdz 2 gadiem.

Until 30 September 2014 – number of persons receiving allowance for a child from 1 to 2 years of age.

Ģimenes valsts pabalsts par vienu bērnu – izmaksātais
State Family Benefit payable for one child – paid
 (vidēji mēnesī, EUR/ on average per month, EUR)



5.3. APĢĀDNIEKA ZAUDĒJUMA PENSIJU SAŅĒMĒJU SADALĪJUMS PĒC VECUMA

RECIPIENTS OF SURVIVOR'S PENSION BY AGE
 (gada beigās/ at the end of the year)

| | 2010 | 2014 | 2015 | |
|--|--------|--------|--------|--|
| Personas, kuras saņem apģādnieka zaudējuma pensiju, vecumā līdz 24 gadiem ¹ | 24 245 | 18 049 | 17 000 | <i>Persons receiving Survivor's Pension aged under 25 ¹</i> |
| tai skaitā vecumā (gadi): | | | | <i>of which aged (years):</i> |
| 0–4 | 622 | 452 | 432 | 0–4 |
| 5–9 | 2 306 | 2 169 | 2 029 | 5–9 |
| 10–14 | 4 621 | 4 320 | 4 280 | 10–14 |
| 15–19 | 9 935 | 6 629 | 6 395 | 15–19 |
| 20–24 | 6 761 | 4 479 | 3 864 | 20–24 |
| Personas, kuras saņem valsts sociālā nodrošinājuma pabalstu bērnam apģādnieka zaudējuma gadījumā, vecumā līdz 24 gadiem ¹ | 695 | 396 | 365 | <i>Persons receiving State Social Security Benefit to Child for the Loss of a Provider, aged under 25 ¹</i> |

¹ Personas vecumā no 18 līdz 24 gadiem apģādnieka zaudējuma pensijas saņem tikai tad, ja tās mācās dienas nodajā.

Persons aged 18–24 receive Survivor's Pensions only in case they are enrolled in full-time studies.

5.4. BĒRNU INVALĪDU SKAITS NUMBER OF DISABLED CHILDREN (gada beigās/ at the end of the year)

| Gads Year | Pavisam Total | Bērnu invalīdu skaits, par kuriem piešķirta piemaksa pie ģimenes valsts pabalsta <i>Number of disabled children who have been granted Supplement to State Family Benefit</i> | Bērnu invalīdu skaits sociālās aprūpes iestādēs <i>Number of disabled children in social care institutions</i> |
|--------------|------------------|---|--|
| 2010 | 7 859 | 7 389 | 470 |
| 2014 | 8 106 | 7 696 | 410 |
| 2015 | 8 111 | 7 764 | 347 |

5.5. BĒRNU ATRAŠANĀS IEMESLI SOCIĀLĀS APRŪPES IESTĀDĒS REASONS FOR PLACING CHILDREN IN SOCIAL CARE INSTITUTIONS (gada beigās/ at the end of the year)

| | Valsts (un līgumorganizāciju) sociālās aprūpes centri <i>Social care centres of state (and contractual organisations)</i> | | | Pašvaldību un citu organizāciju sociālās aprūpes centri <i>Social care centres of local governments and other organisations</i> | | | |
|--|---|------------|------------|--|--------------|--------------|---|
| | 2010 | 2014 | 2015 | 2010 | 2014 | 2015 | |
| Bērnu kopskaits | 602 | 424 | 392 | 1 268 | 1 165 | 1 029 | Total number of children |
| bāreņi | 12 | 13 | 18 | 57 | 58 | 38 | <i>orphans</i> |
| bez vecāku gādības palikušie bērni | 590 | 411 | 374 | 1 211 | 1 107 | 991 | <i>children left without parental care</i> |
| ar bāriņtiesas lēmumu atņemtas bērna aprūpes tiesības | 280 | 131 | 145 | 535 | 448 | 434 | <i>child care rights terminated by a judgment of the Orphans' Court</i> |
| ar tiesas spriedumu atņemtas aizgādības tiesības | 119 | 145 | 97 | 651 | 627 | 537 | <i>Custody rights terminated by court judgment</i> |
| citi atrašanās iemesli | 191 | 135 | 132 | 25 | 32 | 20 | <i>other reasons</i> |

5.6. BĒRNU SKAITS SOCIĀLĀS APRŪPES IESTĀDĒS
NUMBER OF CHILDREN IN SOCIAL CARE INSTITUTIONS
 (gada beigās/ at the end of the year)

| | Valsts (un līgumorganizāciju) sociālās aprūpes centri <i>Social care centres of state (and contractual organisations)</i> | | | Pašvaldību un citu organizāciju sociālās aprūpes centri <i>Social care centres of local governments and other organisations</i> | | | |
|------------------------------------|--|------|------|--|-------|-------|---|
| | 2010 | 2014 | 2015 | 2010 | 2014 | 2015 | |
| Iestāžu skaits | 17 | 15 | 15 | 41 | 33 | 31 | <i>Number of institutions</i> |
| Bērnu skaits iestādēs | 602 | 424 | 392 | 1 268 | 1 165 | 1 029 | <i>Number of children at institutions</i> |
| no tiem bērni invalīdi | 355 | 299 | 275 | 114 | 103 | 63 | <i>of which disabled children</i> |
| No kopējā bērnu skaita mācās skolā | 162 | 215 | 199 | 1 083 | 921 | 806 | <i>Of total number of children, school children</i> |

5.7. BĒRNU SKAITS SOCIĀLĀS APRŪPES IESTĀDĒS SADALĪJUMĀ PĒC VECUMA
CHILDREN IN SOCIAL CARE INSTITUTIONS BY AGE
 (gada beigās/ at the end of the year)

| | Valsts (un līgumorganizāciju) sociālās aprūpes centri <i>Social care centres of state (and contractual organisations)</i> | | | Pašvaldību un citu organizāciju sociālās aprūpes centri <i>Social care centres of local governments and other organisations</i> | | | |
|---------------------------|--|------------|------------|--|--------------|--------------|---------------------------------|
| | 2010 | 2014 | 2015 | 2010 | 2014 | 2015 | |
| Bērnu kopskaits | 602 | 424 | 392 | 1 268 | 1 165 | 1 029 | Total number of children |
| tai skaitā vecumā (gadi): | | | | | | | <i>of which aged (years):</i> |
| līdz 3 | 276 | 170 | 147 | 93 | 79 | 61 | <i>under 4</i> |
| 4–6 | 47 | 25 | 32 | 146 | 136 | 131 | <i>4–6</i> |
| 7–14 | 191 | 128 | 129 | 605 | 548 | 484 | <i>7–14</i> |
| 15–17 | 88 | 101 | 84 | 424 | 402 | 353 | <i>15–17</i> |

5.8. BĒRNU GARĪGĀ ATTĪSTĪBA SOCIĀLĀS APRŪPES IESTĀDĒS

MENTAL DEVELOPMENT OF CHILDREN IN SOCIAL CARE INSTITUTIONS

(gada beigās/ at the end of the year)

| | Valsts (un līgumorganizāciju) sociālās aprūpes centri <i>Social care centres of state (and contractual organisations)</i> | | | Pašvaldību un citu organizāciju sociālās aprūpes centri <i>Social care centres of local governments and other organisations</i> | | | |
|--|--|------------|------------|--|--------------|--------------|---|
| | 2010 | 2014 | 2015 | 2010 | 2014 | 2015 | |
| Bērnu kopskaits | 602 | 424 | 392 | 1 268 | 1 165 | 1 029 | Total number of children |
| garīgi veseli bērni | 55 | 53 | 46 | 782 | 659 | 547 | <i>mentally healthy children</i> |
| bērni ar mācīšanās iemaņu traucējumiem | 125 | 29 | 36 | 110 | 164 | 156 | <i>children with learning disorders</i> |
| bērni ar garīgo atpalicību | 354 | 268 | 250 | 250 | 185 | 186 | <i>children with mental disorders</i> |
| viegla pakāpe | 7 | 13 | 7 | 179 | 134 | 139 | <i>light degree</i> |
| vidēja pakāpe | 22 | 28 | 25 | 68 | 49 | 46 | <i>medium degree</i> |
| smaga pakāpe | 197 | 136 | 136 | 3 | 2 | 1 | <i>serious degree</i> |
| dziļa pakāpe | 128 | 91 | 82 | - | - | - | <i>deep degree</i> |
| citi traucējumi | 68 | 74 | 60 | 126 | 158 | 140 | <i>other disorders</i> |

5.9. BĒRŅU SADALĪJUMS AR SOMATISKA RAKSTURA TRAUCĒJUMIEM VAI SLIMĪBĀM SOCIĀLĀS APRŪPES IESTĀDĒS

NUMBER OF CHILDREN IN SOCIAL CARE INSTITUTIONS BY TYPE OF SOMATIC DISORDERS OR ILLNESS

(gada beigās/ at the end of the year)

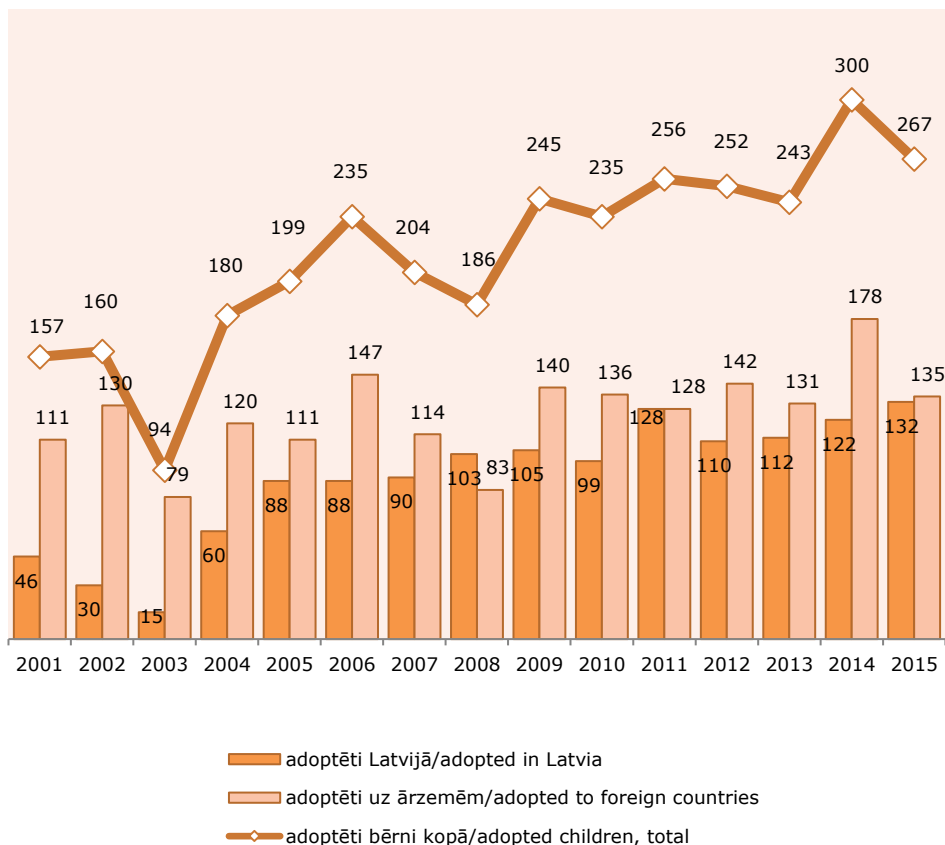
| | Valsts (un līgumorganizāciju) sociālās aprūpes centri <i>Social care centres of state (and contractual organisations)</i> | | | Pašvaldību un citu organizāciju sociālās aprūpes centri <i>Social care centres of local governments and other organisations</i> | | | |
|--|--|------------|------------|--|--------------|--------------|--|
| | 2010 | 2014 | 2015 | 2010 | 2014 | 2015 | |
| Bērnu kopskaits | 602 | 424 | 392 | 1 268 | 1 165 | 1 029 | Total number of children |
| no tiem: | | | | | | | of which: |
| ar fiziskās attīstības traucējumiem | 270 | 203 | 169 | 27 | 62 | 71 | with physical retard |
| ar redzes traucējumiem | 107 | 72 | 76 | 232 | 272 | 214 | with impaired eyesight |
| ar dzirdes traucējumiem | 23 | 25 | 85 | 10 | 11 | 10 | with dull hearing |
| ar valodas attīstības traucējumiem | 310 | 153 | 100 | 100 | 134 | 156 | with speech defects |
| ar citiem somatiska rakstura traucējumiem | 126 | 47 | 48 | 81 | 60 | 48 | with other types of somatic disorders |
| ar sirds un asinsvadu slimībām | 38 | 18 | 12 | 29 | 15 | 12 | with cardiovascular diseases |
| bērni, kuri ir tuberkulozes uzskaitē | 16 | 8 | 7 | 89 | 55 | 33 | children registered as tuberculosis patients |
| bērni, kuri inficēti ar seksuāli transmisīvajām slimībām | 10 | - | - | 2 | 7 | 3 | children infected with sexually transmitted diseases |
| bērni, kuri inficēti ar AIDS | 6 | 5 | 7 | 6 | 5 | 3 | children who are infected with AIDS |

5.10. BĒRNU IZSTĀŠANĀS IEMESLI NO BĒRNU SOCIĀLĀS APRŪPES IESTĀDĒM

REASONS WHY CHILDREN LEAVE SOCIAL CARE INSTITUTIONS

| | Valsts (un līgumorganizāciju) sociālās aprūpes centri <i>Social care centres of state (and contractual organisations)</i> | | | Pašvaldību un citu organizāciju sociālās aprūpes centri <i>Social care centres of local governments and other organisations</i> | | | |
|---|--|------------|------------|--|------------|------------|---|
| | 2010 | 2014 | 2015 | 2010 | 2014 | 2015 | |
| Izstājušie bērni | 306 | 292 | 207 | 725 | 606 | 482 | Children who left: |
| atgriezušies pie vecākiem | 51 | 73 | 57 | 149 | 217 | 168 | <i>returned to parents</i> |
| adoptēti | 70 | 54 | 45 | 60 | 81 | 70 | <i>were adopted</i> |
| nodoti aizbildnībā | 27 | 45 | 23 | 51 | 65 | 42 | <i>were placed under guardianship</i> |
| nodoti audzināšanā audžuģimenēs | 47 | 43 | 31 | 79 | 63 | 57 | <i>Were placed in foster families</i> |
| aizgājuši pastāvīgā dzīvē | - | - | - | 219 | 133 | 97 | <i>started independent life</i> |
| pārvietoti uz: | 98 | 71 | 37 | 150 | 42 | 35 | <i>transferred to:</i> |
| pašvaldības bērnu sociālās aprūpes iestādēm | 31 | 43 | 16 | 135 | 33 | 28 | <i>municipal social care centres for children</i> |
| valsts sociālās aprūpes centriem | 54 | 17 | 9 | 9 | 7 | 5 | <i>state social care centres</i> |
| citu aprūpes vai ārstniecības iestādi | 13 | 11 | 12 | 2 | 2 | 1 | <i>other social care or medical institution</i> |
| specializētajām mācību iestādēm | - | - | - | 4 | - | 1 | <i>specialised educational institutions</i> |
| miruši | 11 | 6 | 4 | 2 | 1 | 1 | <i>died</i> |
| cits iemesls | 2 | - | 10 | 15 | 4 | 12 | <i>other reason</i> |

**Kopējais adoptēto bērnu skaits Latvijā¹ un uz ārvalstīm²
no ārpusģimenes aprūpes
(aprūpes iestādēm, audžuģimienēm, aizbildnības)
Total number of children adopted from out-of-family care
(social care institutions, foster families, guardianship) in Latvia¹ and to
foreign countries²**

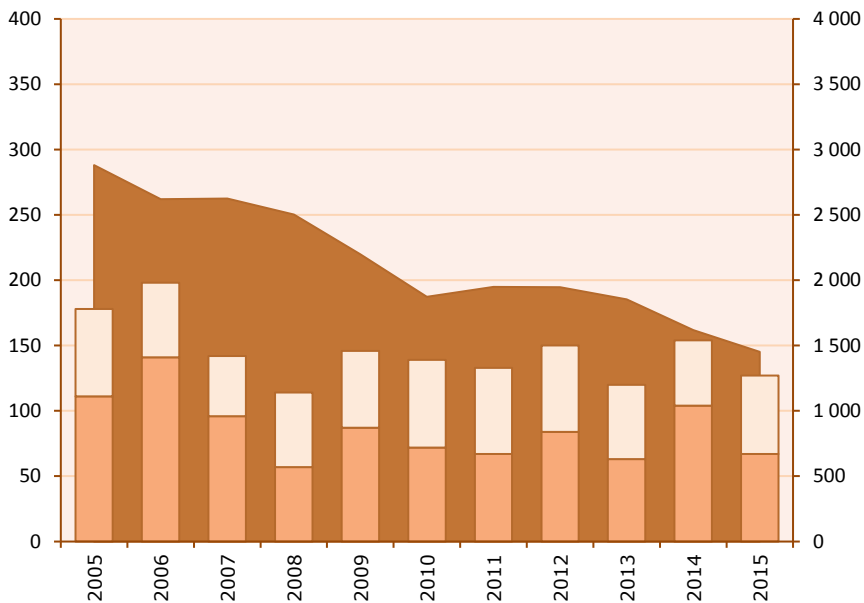


¹ Pamatojoties uz piešķirto adoptācijas atļauzību pēc tiesas sprieduma stāšanās spēkā
Based on the remuneration for child adoption granted after the court decision enters into force

² Pamatojoties uz Labklājības ministra izsniegtajām adoptācijas atļaujām
Based on the number of adoption permissions issued by the Minister of Welfare

Bērnu skaits sociālās aprūpes iestādēs un no sociālās aprūpes iestādēm adoptēto bērnu skaits

Number of children in and adopted from social care institutions
(gada beigās/ at the end of the year)



■ Bērnu skaits sociālās aprūpes iestādēs, tūkst. (labā ass)/ Number of children in social care institutions, thsd (right axis)

■ Adoptēti Latvijā (kreisā ass)/ Adopted in Latvia (left axis)

■ Adoptēti uz ārzemēm (kreisā ass)/ Adopted to foreign countries (left axis)

5.11. BĀRIŅTIESU DARBĪBA

ACTIVITIES OF ORPHANS' COURTS

(gada beigās/ at the end of the year)


| | 2010 | 2014 | 2015 | |
|---|-------|-------|-------|---|
| Bāriņtiesu skaits | 151 | 142 | 142 | <i>Number of Orphans' Courts</i> |
| Ģimeņu skaits, par kurām bāriņtiesa informējusi, ka netiek pietiekami nodrošināta bērna attīstība un audzināšana, gada laikā | 2 237 | 1 743 | 1 641 | <i>Number of families in which according to the Orphans' Court information child development and upbringing is not provided at an adequate level, during a year</i> |
| Bērnu skaits ģimenēs, par kurām bāriņtiesa informējusi, ka netiek pietiekami nodrošināta bērna attīstība un audzināšana, gada laikā | 3 851 | 3 074 | 2 909 | <i>Number of children in families in which according to the Orphans' Court information child development and upbringing is not provided at an adequate level, during a year</i> |
| Personu skaits, kurām ar bāriņtiesas lēmumu pārtrauktas bērna aizgādības tiesības ¹ | 1 645 | 1 404 | 1 235 | <i>Number of persons with custody rights terminated by orphans' court judgment¹</i> |
| mātēm | 927 | 769 | 665 | <i>mothers</i> |
| tēviem | 718 | 635 | 570 | <i>fathers</i> |
| tai skaitā, ja ir konstatēta vai ir pamatotas aizdomas par vecāku vardarbību pret bērnu | 179 | 176 | 185 | <i>of which, violence against the child has been detected or there are well-founded suspicion about that</i> |
| Bērnu skaits, kuru vecākiem pārtrauktas bērna aizgādības tiesības | 1 953 | 1 605 | 1 465 | <i>Number of children to parents with child care rights terminated by a judgment of the Orphans' Court</i> |
| Bērnu skaits, kuri ubago, klaiņo vai veic citas darbības, kas varētu izraisīt prettiesisku rīcību ² | ... | 276 | 246 | <i>Number of children who are involved in begging and rambling, or take other actions that might lead to unlawful conduct.²</i> |

¹ Līdz 2013. gadam: ar bāriņtiesas lēmumu atņemtas bērna aprūpes tiesības.
Until 2013: child care rights terminated by a judgment of the Orphans' Court.

² Iekšlietu ministrijas Informācijas centra dati.
Data of the Information Centre of the Ministry of the Interior


5.14. BĒRNA UZTURNAUDAS PIEDZIŅA LEVY OF THE ALIMONY FOR CHILDREN

| Gads Year | Tiesu izpildītājiem iesniegto izpildu dokumentu skaits <i>Number of executive documents submitted to bailiffs</i> | Tiesu izpildītāji piedzina (lietu skaits) <i>Levied by bailiffs</i> |
|--------------|--|--|
| 2010 | 8 078 | 1 469 |
| 2014 | 5 361 | 1 590 |
| 2015 | 6 275 | 2 366 |

 Zvērinātu tiesu izpildītāju padome.
Council of Latvian Sworn Bailiffs.

5.15. NO DZĪVESVIETĀM IZLIKTĀS ĢIMENES, KURĀS IR NEPILNGADĪGAS PERSONAS FAMILIES WITH MINORS EXPELLED FROM THEIR PLACES OF RESIDENCE

| | 2010 | 2014 | 2015 | |
|---|------|------|------|---|
| Spriedumu skaits civillietās par izlikšanām, kurās kopā ar atbildētāju ir izliekamas nepilngadīgas personas | 74 | 42 | 48 | <i>Number of verdicts on expelling, including expelling of minors together with defendant</i> |

 Tiesu administrācija.
Court Administration.

6. BĒRNI UN SABIEDRĪBĀ NEVĒLAMAS PARĀDĪBAS CHILDREN AND SOCIAL DEVIANCE

| DEFINĪCIJAS | |
|--|---|
| Noziedzīgs nodarījums | Latvijas Republikas Krimināllikumā definēts ar nodomu (tīši) vai aiz neuzmanības izdarīts kaitīgs nodarījums (darbība vai bezdarbība), par kura izdarīšanu draud kriminālsods. |
| Reģistrēti noziedzīgi nodarījumi | Kriminālpārkāpumi un noziegumi, par kuriem ziņots tiesību aizsardzības iestādēm un par kuriem ierosināta krimināllieta. |
| Smagie noziegumi | Bandītisms, tīšas slepkavības, tīši smagi miesas bojājumi, izvarošanas, laupīšanas, zādzības vainu pastiprinošos apstākļos u.c. tīši nodarījumi, par kuriem Krimināllikumā paredzēta brīvības atņemšana uz laiku, ilgāku par trim gadiem, bet ne ilgāku par astoņiem gadiem, kā arī nodarījumi, kuri izdarīti aiz neuzmanības un par kuriem Krimināllikumā paredzēta brīvības atņemšana uz laiku, ilgāku par astoņiem gadiem. |
| Notiesāti nepilngadīgie | Nepilngadīgas personas, kuras tiesa atzinusi par vainīgām nozieguma izdarīšanā un pieņēmusi spriedumu, piemērojot Krimināllikumā noteikto sodu, un spriedums stājies spēkā. |
| Sociālā rehabilitācija no vardarbības cietušiem bērniem | No valsts budžeta finansētā sociālā rehabilitācija no vardarbības cietušiem bērniem ir pieejama bērniem, kuri cietuši noziedzīgā nodarījumā, ekspluatācijā, seksuāli izmantoti vai tikuši pakļauti vardarbībai vai jebkādam citām nelikumīgām, cietsirdīgām vai cieņu aizskarošām darbībām. |
| Nepilngadīgie | Personas, kas jaunākas par 18 gadiem. |

Piezīmes:

Saskaņā ar Iekšlietu ministrijas Informācijas centra datiem valstī reģistrēto noziedzīgo nodarījumu kopējā skaitā netiek ieskaitīti noziedzīgi nodarījumi, kas izbeigti pēc Kriminālprocesa likuma 377. panta 1. un 2. punkta. Noziedzīgo nodarījumu kopējā skaitā ieskaitīti noziedzīga nodarījuma izdarīšanas mēģinājumi.

| DEFINITIONS | |
|--|---|
| Criminal offence | A harmful offence (act or failure to act) committed deliberately (intentionally) or through negligence, provided for in the Criminal Law, and for the commission of which criminal punishment is set out. |
| Recorded criminal offences | Criminal violations and crimes reported to the judicial bodies and where a criminal case has been initiated. |
| Serious crimes | Banditism, intentional homicide, intentional aggravated assault, rape, robbery, theft under aggravating circumstances and other intentional offences for which the Criminal Law provides for deprivation of liberty for a term exceeding three years but not exceeding eight years, as well as an offences, which have been committed through negligence and for which the Criminal Law provides for deprivation of liberty for a term exceeding eight years. |
| Convicted minors | Persons recognised as guilty of a crime by a court that has passed an appropriate verdict to apply the punishment established by the Criminal Law, provided that such verdict has taken legal effect. |
| Social rehabilitation of children who have experienced violence | Social rehabilitation of children who have experienced violence – the programme is financed from the state budget and is intended for children who have suffered from criminal offence, exploitation, sexual abuse, or any other violent, illegal, cruel or humiliating acts. |
| Minors | Persons under the age of 18. |

Notes:

In accordance with the Information Centre data of the Ministry of the Interior, the total number of recorded criminal offences does not include crimes that are terminated on the basis of Section 377, Clause 1, 2 of the Criminal Law. The total number of crimes also includes attempted crimes.

6.1. NOZIEDZĪGU NODARĪJUMU SKAITS, KUROS IR CIETUŠĪ NEPILNGADĪGIE CRIMINAL OFFENCES AGAINST MINORS

| | 2010 | 2014 | 2015 | |
|--|------------|------------|------------|---|
| Reģistrētie noziedzīgie nodarījumi pret nepilngadīgajiem <i>Recorded criminal offences against minors</i> | | | | |
| Pavisam ¹ | 921 | 566 | 542 | Total ¹ |
| tai skaitā pret: | | | | <i>of which against:</i> |
| zēniem | 542 | 303 | 270 | <i>boys</i> |
| meitenēm | 448 | 263 | 256 | <i>girls</i> |
| Reģistrētie noziedzīgie nodarījumi pret nepilngadīgajiem pēc atsevišķiem noziedzīgu nodarījumu veidiem <i>Recorded criminal offences against minors by type of crime</i> | | | | |
| Slepkavības ² | 1 | 2 | 1 | <i>Homicide ²</i> |
| Tiši smagi miesas bojājumi | 3 | 2 | 4 | <i>Intentional assaults</i> |
| Izvarošanas | 28 | 21 | 25 | <i>Rape</i> |
| Vardarbīga dzimumtieksmes apmierināšana | 19 | 148 | 53 | <i>Sex offences</i> |
| Dzimumsakari ar personu, kura nav sasniegusi 16 gadu vecumu | 10 | 17 | 27 | <i>Sexual contacts with persons under 16 years</i> |
| Pavešana netiklībā | 48 | 63 | 75 | <i>Seduce</i> |
| Cietsirdība un vardarbība pret nepilngadīgajiem | 125 | 75 | 61 | <i>Cruelty and violence against under-age persons</i> |
| Zādzības ³ | 168 | 80 | 88 | <i>Theft ³</i> |
| Laupīšanas | 102 | 36 | 35 | <i>Robbery</i> |
| Huligānisms | 37 | 14 | 7 | <i>Hooliganism</i> |

 Iekšlietu ministrijas Informācijas centrs.

Information Centre of the Ministry of the Interior.

¹ Kopskaitā ieskaitīti reģistrēti noziedzīgi nodarījumi, kuriem nav norādīts cietušās personas dzimums, turklāt vienā noziedzīgā nodarījumā var būt vairāki cietušie./ The total number includes recorded criminal offences where gender of the victim is not specified, and there may be several victims in one criminal offence.

² Pēc Krimināllikuma 116.–118. panta./ According to the Section 116–118 of the Criminal Law.

³ Ieskaitīti visi noziedzīgie nodarījumi pēc Krimināllikuma 175. un 180. panta (t.sk. krāpšanas un piesavināšanās nelielos apmēros)./ Including all crimes under Section 175 and 180 of the Criminal Law (incl. fraud and misappropriation on a small scale).

6.2. NO VARDARBĪBAS CIETUŠO BĒRNU SOCIĀLĀ REHABILITĀCIJA¹

SOCIAL REHABILITATION OF CHILDREN WHO HAVE EXPERIENCED VIOLENCE¹


| | 2010 | 2014 | 2015 | |
|--|--------------|--------------|--------------|---|
| Rehabilitēto bērnu kopskaits | 2 142 | 2 453 | 2 473 | Total number of rehabilitated children |
| tai skaitā: | | | | <i>of which:</i> |
| institūcijās | 1 125 | 1 195 | 1 237 | <i>in institutions</i> |
| tai skaitā pēc vardarbības veida: | | | | <i>of which by type of violence:</i> |
| emocionāla vardarbība | 765 | 890 | 1 034 | <i>emotional violence</i> |
| fiziska vardarbība | 186 | 115 | 54 | <i>physical violence</i> |
| seksuāla vardarbība | 109 | 124 | 131 | <i>sexual violence</i> |
| pamešana novārtā | 158 | 293 | 424 | <i>neglect</i> |
| vairāku vardarbības veidu kombinācijas | 924 | 1 031 | 830 | <i>combination of several types</i> |

 Labklājības ministrija./ Ministry of Welfare.

6.3. NEPILNGADĪGO IZDARĪTIE NOZIEDZĪGIE NODARĪJUMI PĒC NOZIEGUMA VEIDA

CRIMINAL OFFENCES COMMITTED BY MINORS BY TYPE OF CRIME

| | 2010 | 2014 | 2015 | |
|----------------------------------|------|------|------|-----------------------------|
| Slepkavības ² | 1 | 7 | 3 | <i>Homicide²</i> |
| Smagu miesas bojājumu nodarījumi | 1 | 8 | 1 | <i>Aggravated assault</i> |
| Izvarošanas | - | 2 | 0 | <i>Rape</i> |
| Laupīšanas | 41 | 35 | 35 | <i>Robbery</i> |
| Zādzības ³ | 507 | 586 | 450 | <i>Thefts³</i> |
| Huligānisms | 35 | 15 | 7 | <i>Hooliganism</i> |

 Iekšlietu ministrijas Informācijas centrs.
Information Centre of the Ministry of the Interior.

¹ Bērni vecumā līdz 17 gadiem./Children under the age of 18.

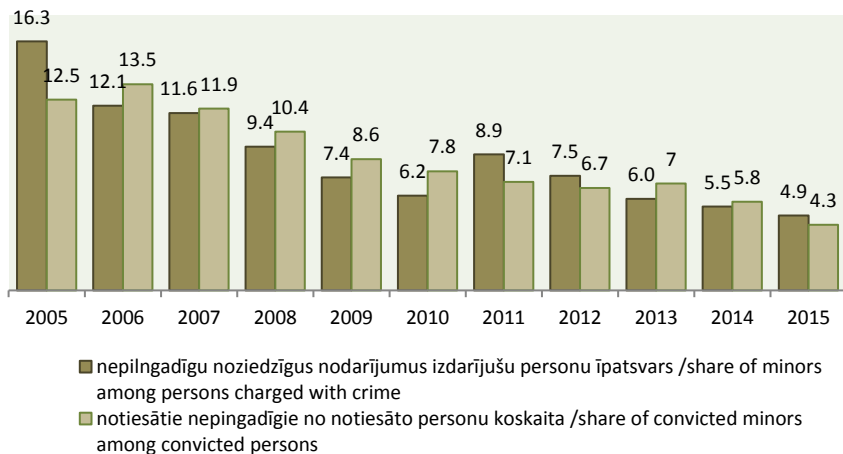
² Pēc Krimināllikuma 116.-118. panta./ According to the Section 116-118 of the Criminal Law.

³ Ieskaitīti visi noziedzīgie nodarījumi pēc Krimināllikuma 175. un 180. panta (t.sk. krāpšanas un piesavināšanās nelielos apmēros)./ Including all crimes under Section 175 and 180 of the Criminal Law (incl. fraud and misappropriation on a small scale).

Nepilngadīgu personu, kas izdarījušas noziedzīgus nodarījumus¹, un notiesāto nepilngadīgo īpatsvars

Share of minors who committed criminal offences¹ and share of convicted minors

(procentos/ per cent)



📄 Iekšlietu ministrijas Informācijas centrs. Tiesu administrācija.
Information Centre of the Ministry of the Interior. Court Administration.

6.4. NOTIESĀTI NEPILNGADĪGIE PA NOZIEDZĪGU NODARĪJUMU VEIDIEM

CONVICTED MINORS BY TYPE OF CRIME

(14–17 gadu vecumā/ aged 14–17)

| | 2010 | 2014 | 2015 | |
|--|------------|------------|------------|--|
| Notiesāti nepilngadīgie | 751 | 532 | 413 | Minors convicted |
| tai skaitā par: | | | | of which of: |
| zādzībām, krāpšanu un piesavināšanos nelielos apmēros ² | 441 | 351 | 233 | thefts, fraud and misappropriation on a small scale ² |
| slepkavībām ³ | 4 | 8 | 3 | homicide ³ |
| izvarošanām | 1 | - | - | rape |
| huligānismu | 34 | 17 | 14 | hooliganism |
| smagu miesas bojājumu nodarīšanu | 2 | 8 | 3 | aggravated assault |
| narkotisko vielu nelikumīgu izgatavošanu, glabāšanu un realizēšanu | 20 | 9 | 18 | illicit preparation, storage and selling of narcotics |

📄 Tiesu administrācija./Court Administration.

¹ Apsūdzētās personas./ Convicted persons.

² Pēc Krimināllikuma 175. un 180. panta./ According to the Sections 175 and 180 of the Criminal Law.


³ Pēc Krimināllikuma 116.–118. panta./ According to the Sections 116–118 of the Criminal Law.

6.5. NOTIESĀTI NEPILNGADĪGIE PĒC SODA VEIDIEM

CONVICTED MINORS BY TYPE OF PUNISHMENT

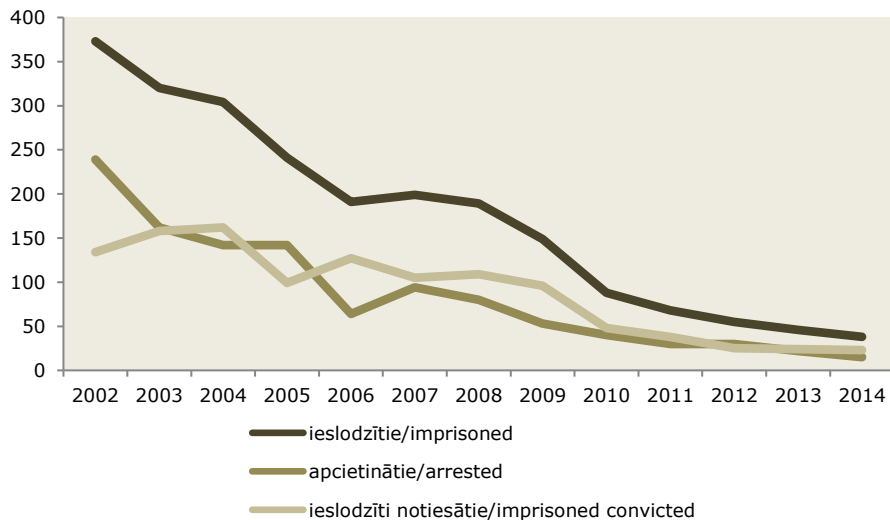
(14–17 gadu vecumā/ aged 14–17)


| | 2010 | 2014 | 2015 | |
|---|------------|------------|------------|---|
| Notiesāti nepilngadīgie ¹ | 751 | 532 | 413 | Convicted minors ¹ |
| tai skaitā pēc soda veidiem: | | | | of which by type of punishment: |
| brīvības atņemšana | 160 | 114 | 90 | imprisonment |
| nosacīta brīvības atņemšana | 395 | 142 | 67 | suspended sentence involving deprivation of liberty |
| citi soda veidi | 194 | 384 | | other punishment |
| no tiem: | | | | of which: |
| naudas sods | 6 | 1 | - | fine |
| piespiedu darbs | 187 | 351 | 294 | forced labour |
| atbrīvoti no soda | 5 | 1 | 2 | dismissed from the punishment |
| piemēroti audzinoša rakstura piespiedu līdzekļi | 55 | 22 | 15 | educational measures of compulsion applied |

 Tiesu administrācija.
Court Administration.

Nepilngadīgo ieslodzīto kopskaits

Imprisoned minors



 Ieslodzījumu vietu pārvalde.
The Prison Administration.

¹ Pamatojoties uz grozījumiem Krimināllikuma 52. panta 2. daļā, vienam notiesātajam var tikt piemērots vairāk nekā viens soda veids./ According to amendments to the Section 52, Paragraph 2 of the Criminal Law more than one penalty may be applied to one convicted person.

6.6. CEĻU SATIKSMES NEGADĪJUMI ROAD TRAFFIC ACCIDENTS

| | 2010 | 2014 | 2015 | |
|---|-------|-------|-------|---|
| Ceļu satiksmes negadījumu skaits ¹ | 3 193 | 3 728 | 3 692 | <i>Number of road traffic accidents¹</i> |
| Ceļu satiksmes negadījumos bojā gājušo cilvēku skaits | 218 | 212 | 188 | <i>Deaths</i> |
| no tiem bērni līdz 17 gadu vecumam | 12 | 10 | 17 | <i>of which children (aged under 18)</i> |
| Ceļu satiksmes negadījumos ievainoto cilvēku skaits | 4 023 | 4 603 | 4 566 | <i>Injuries</i> |
| no tiem bērni līdz 17 gadu vecumam | 573 | 646 | 643 | <i>of which children (aged under 18)</i> |

6.7. CEĻU SATIKSMES NEGADĪJUMOS BOJĀ GĀJUŠO UN IEVAINOTO BĒRNU SADALĪJUMS PĒC CEĻU SATIKSMES DALĪBNIEKA STATUSA² CHILDREN KILLED OR INJURED IN ROAD TRAFFIC ACCIDENTS BY STATUS OF TRAFFIC PARTICIPANT²

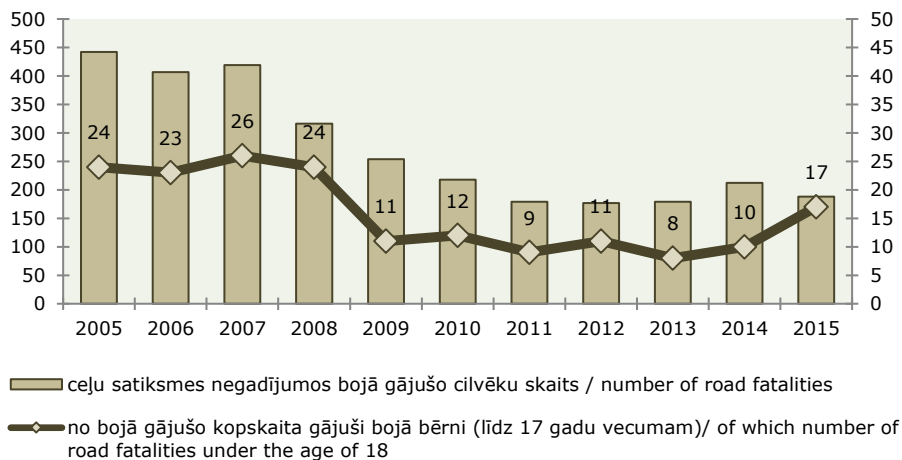
| | 2010 | 2014 | 2015 | |
|---|------|------|------|---|
| Ceļu satiksmes negadījumos bojā gājušo bērnu skaits | 12 | 10 | 17 | <i>Number of children killed in road traffic accidents</i> |
| gājēji | 6 | 2 | 6 | <i>pedestrians</i> |
| pasažieri | 4 | 7 | 9 | <i>passengers</i> |
| mopēdisti, velosipēdisti | - | 1 | 1 | <i>mopedists, cyclists</i> |
| kvadracikla vadītāji | - | - | - | <i>quadricyclists</i> |
| transportlīdzekļa vadītāji | 2 | - | 1 | <i>drivers</i> |
| Ceļu satiksmes negadījumos ievainoto bērnu skaits | 573 | 646 | 643 | <i>Number of children injured in road traffic accidents</i> |
| gājēji | 217 | 197 | 172 | <i>pedestrians</i> |
| pasažieri | 250 | 309 | 309 | <i>passengers</i> |
| mopēdisti, velosipēdisti | 93 | 127 | 149 | <i>mopedists, cyclists</i> |
| kvadracikla vadītāji | - | 2 | 3 | <i>quadricyclists</i> |
| transportlīdzekļa vadītāji | 13 | 11 | 10 | <i>drivers</i> |

¹ Negadījumi, kuros ir cietušie.
Road traffic accidents resulting in death or serious injury.

² Bērni vecumā līdz 17 gadiem.
Children under the age of 18.

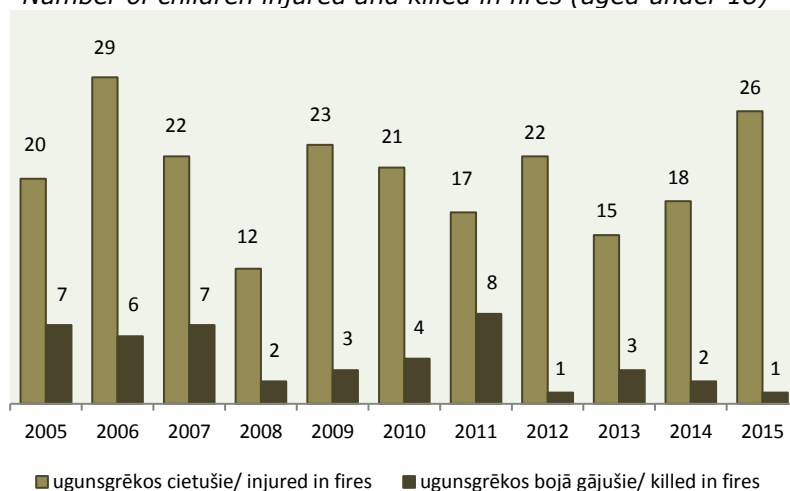
Ceļu satiksmes negadījumos bojā gājušo bērnu skaits


Children killed in road traffic accidents



Ugunsgrēkos cietušo un bojā gājušo bērnu skaits vecumā līdz 17 gadiem¹

Number of children injured and killed in fires (aged under 18)¹



 Valsts ugunsdzēsības un glābšanas dienests.
State Fire and Rescue Service of Latvia.

¹ No 2005. līdz 2007. gadam bērni vecumā līdz 16 gadiem.
From 2005 to 2007 children under the age of 17.

7. TŪRISMS

TOURISM

| DEFINĪCIJAS | |
|--|--|
| Tūrisms | Ceļotāju darbība, dodoties braucienā uz galveno galamērķi ārpus ierastās vides uz laiku, kas ir mazāks par vienu gadu, ar jebkādu galveno nolūku, tostarp darījumu, atpūtas vai citu personīgu nolūku, bez nodoma tikt nodarbinātam apmeklējuma vietā pie vietējā uzņēmēja. |
| Ierastā vide | Ģeogrāfiskā teritorija (ne vienmēr tuvējā apkārtnē), kurā norit personas ikdienas dzīve un kuru nosaka, pamatojoties uz šādiem kritērijiem: administratīvo robežu šķērsošana vai attālums no pastāvīgās dzīvesvietas, apmeklējuma ilgums, biežums un mērķis. |
| Ceļotājs | Jebkura fiziska persona, kura ceļo ārpus savas ierastās vides. |
| Vienas dienas ceļotājs | Fiziska persona, kura ceļo ārpus ierastās vides bez nakšņošanas, un ceļojuma sākums ir personas ierastā dzīvesvieta. |
| Vairākdienu ceļotājs | Fiziska persona, kura ceļo ārpus ierastās vides ne ilgāk kā vienu gadu, uzturas sabiedriskā vai privātā mājvietā ne mazāk kā vienu nakti un apmeklētājā vietā neveic algotu darbu. |
| Privātā māsaimniecība (māsaimniecība) | Privātā māsaimniecība (māsaimniecība) ir vairākas personas, kuras dzīvo vienā mājoklī un kopīgi sedz māsaimniecības izdevumus, vai viena persona, kura saimnieko atsevišķi. |
| DEFINITIONS | |
| Tourism | Activities of persons travelling to main destination outside their usual environment for not more than one consecutive year for business, leisure or other personal purpose, without purpose to be employed at the place of stay by local entrepreneur. |
| Usual environment | Geographical territory (not always in nearby surroundings), where daily life of a person takes place and which is determined basing on the following criteria: crossing of administrative borders or distance from the place of residence, length, frequency and aim of the visit. |
| Traveller | Any natural person travelling outside his/her usual environment. |
| Same-day traveller | Any natural person who travels outside the usual environment without overnight stays, and the beginning of the trip is person's usual environment. |
| Overnight traveller | Any person who travels outside the usual environment for not more than one year, stays in a collective or private accommodation for at least one night and is not employed for pay there. |
| Private household | Several persons living in one dwelling and sharing expenditures or one person having separate housekeeping. |

**7.1. PUSAUDŽU (15-17 GADI) ATPŪTAS UN CITU PERSONISKO
BRAUCIENU RAKSTUROJUMS 2014.–2015. gadā**
RECREATIONAL AND OTHER PERSONAL TRIPS TAKEN BY ADOLESCENTS
(AGED 15-17) IN 2014–2015

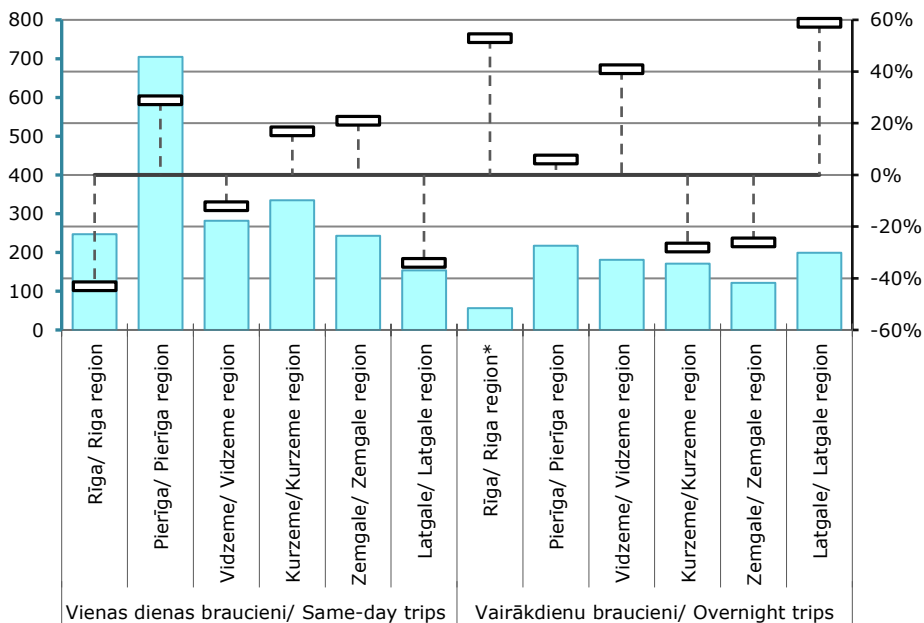
| | 2014 | 2015 | |
|---|---------|---------|--|
| Vienas dienas braucieni pa Latviju: | | | Same-day trips within Latvia: |
| braucienu skaits (tūkst.) | 254.4 | 249.1 | <i>number of trips (thsd)</i> |
| izdevumi (tūkst. eiro) | 4 226.4 | 4 521.0 | <i>expenditures (thsd euros)</i> |
| viena ceļotāja vidējie izdevumi vienā braucienā (eiro) | 16.6 | 18.1 | <i>Average expenditure per trip (euros)</i> |
| Vairākdienu braucieni pa Latviju: | | | Overnight trips within Latvia: |
| braucienu skaits (tūkst.) | 73.2 | 83.1 | <i>number of trips (thsd)</i> |
| nakšņojumu skaits (tūkst.) | 152.5 | 203.9 | <i>number of overnight stays (thsd)</i> |
| vidējais ceļojuma ilgums (diennaktis) | 2.1 | 2.5 | <i>Average length of a trip (nights)</i> |
| izdevumi (tūkst. eiro) | 2 531.0 | 2 938.4 | <i>expenditures (thsd euros)</i> |
| viena ceļotāja vidējie izdevumi vienā braucienā (eiro) | 34.6 | 35.4 | <i>Average expenditure per trip (euros)</i> |
| viena ceļotāja vidējie izdevumi diennaktī (eiro) | 16.6 | 14.4 | <i>Average expenditure per night (euros)</i> |
| Pusaudžu skaits¹, kas piedalījās atpūtas braucienos ar/bez nakšņošanas pa Latviju vai uz ārvalstīm (tūkst.) | 50.9 | 51.2 | Number of adolescents¹ who took part in recreational trips with/without overnight stays within Latvia or abroad (thsd) |

¹ Viens ceļotājs var piedalīties vairākos braucienos vienlaikus
One traveller may take part in several kinds of trips

Latvijas iedzīvotāju veikto braucienu skaits uz Latvijas reģioniem, kuros līdzīgi ņemti bērni līdz 15 gadu vecumam 2014.–2015. gadā

Trips made by country residents with children (aged 0–15) to Latvian regions; 2014–2015

(tūkst., % pret 2014. gadu/ thsd, % in comparison to 2014)



■ Braucienu skaits, tūkst./number of trips, thsd

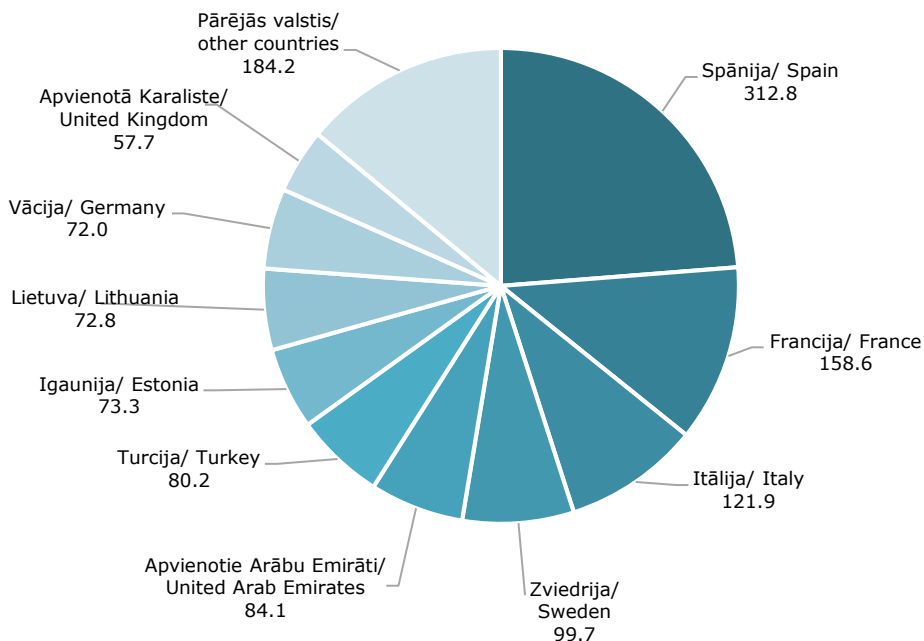
■ Braucienu skaita pieaugums/samazinājums pret 2014. gadu, % / Increase/decrease in number of trips, in comparison to 2014, %

* Dati iegūti no neliela skaita respondentu atbilžu
Data based on small number of respondent answers

Latvijas iedzīvotāju pavadīto nakšu skaits vairākdienu braucienos ar bērniem līdz 15 gadu vecumam pēc galamērķa valsts 2015. gadā

Overnight trips of Latvian residents travelling with children (aged 0–15) by number of nights spent and country of destination; 2015

(tūkstošos/ thousand)



8. INFORMĀCIJAS TEHNOLOĢIJAS INFORMATION TECHNOLOGIES

8.1. INTERNETA PIEEJAMĪBA MĀJSAIMNIECĪBĀS AR BĒRNIEM ACCESS TO THE INTERNET IN HOUSEHOLDS WITH CHILDREN

(procentos no mājsaimniecību kopskaita attiecīgajā grupā/
as per cent of the total number of households within the corresponding group)

| | 2010 | 2014 | 2015 | |
|---|------|------|------|---------------------------------------|
| Visas mājsaimniecības | 59.8 | 73.4 | 76.0 | All households |
| tai skaitā: | | | | of them: |
| mājsaimniecības bez bērniem | 51.8 | 65.8 | 69.1 | households without children |
| mājsaimniecības ar bērniem ¹ | 91.9 | 94.4 | 93.6 | households with children ¹ |
| no tām: | | | | of them: |
| 1 pieaugušais ar bērniem | 78.0 | 93.9 | 81.6 | 1 adult with children |
| 2 pieaugušie ar bērniem | 82.5 | 94.6 | 94.1 | 2 adults with children |
| 3 un vairāk pieaugušie ar bērniem | 81.9 | 94.2 | 96.0 | 3 and more adults with children |

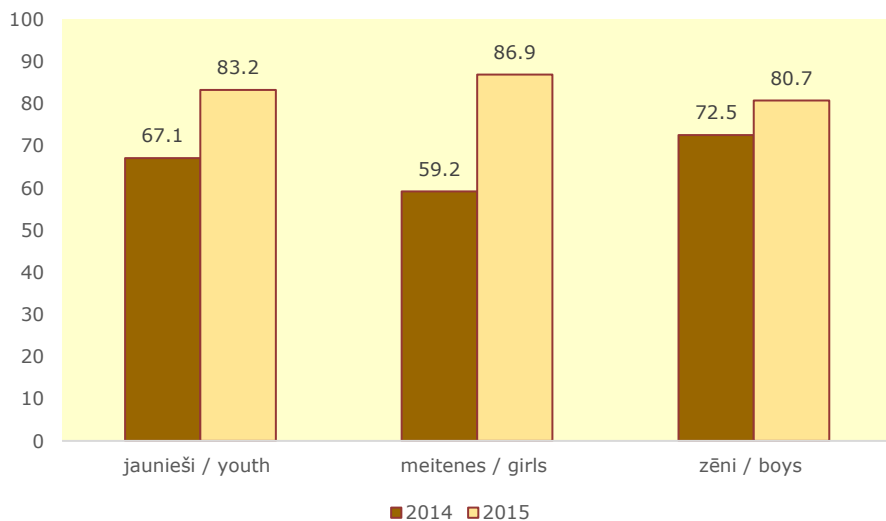
8.2. INTERNETA PIEEJAMĪBA DAŽĀDA IENĀKUMU LĪMEŅĀ MĀJSAIMNIECĪBĀS AR BĒRNIEM

ACCESS TO THE INTERNET IN HOUSEHOLDS WITH CHILDREN BY INCOME LEVEL

(procentos no mājsaimniecību kopskaita attiecīgajā grupā/
as per cent of the total number of households within the corresponding group)

| | 2014 | 2015 | |
|---------------------------------|------|------|---------------------------------------|
| Visas mājsaimniecības | 73.4 | 76.0 | All households |
| tai skaitā: | | | of them: |
| mājsaimniecības ar bērniem | 94.4 | 93.6 | households with children ¹ |
| no tām: | | | of them: |
| 1. ienākumu kvartile (zemākā) | 83.0 | 79.1 | 1st quartile of income (lower) |
| 2. ienākumu kvartile | 95.6 | 93.2 | 2nd quartile of income |
| 3. ienākumu kvartile | 97.7 | 98.0 | 3rd quartile of income |
| 4. ienākumu kvartile (augstākā) | 98.4 | 99.4 | 4th quartile of income (higher) |

¹ Šajā tabulā par bērniem uzskata personas vecumā līdz 15 gadiem.
All persons aged under 16 are considered as children in the present table.

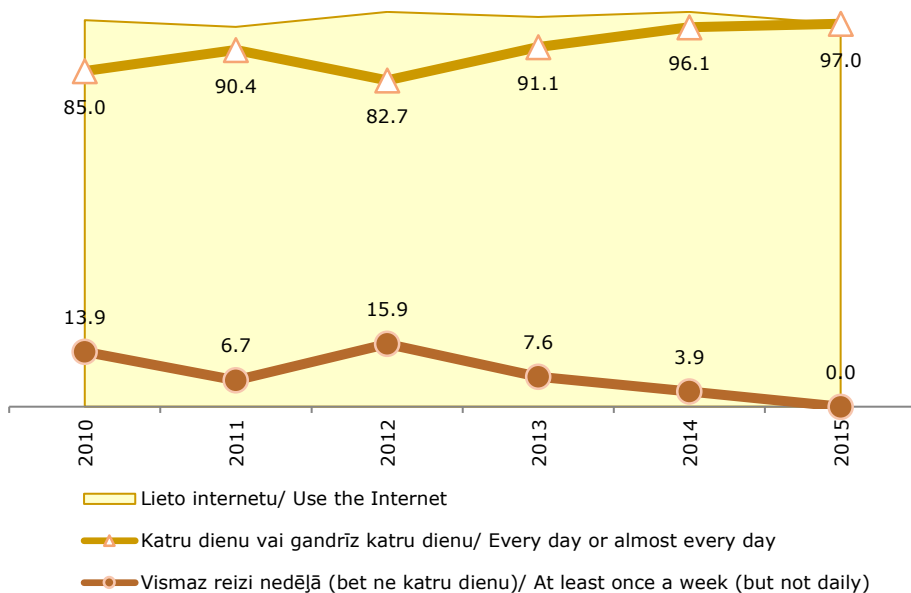
Interneta lietošana, izmantojot mobilo tālruni vai viedtālruni*Internet access via mobile phone or smartphone**(procentos no jauniešu (15 gadi) kopskaita attiecīgajā grupā/**as per cent of the total number of young people (aged 15) within the corresponding group)***8.3. INTERNETA LIETOŠANA MOBILAJĀS IERĪCĒS, ATRODOTIES ĀRPUS MĀJĀM****INTERNET USE WHILE ON THE MOVE***(procentos no jauniešu (15 gadi) kopskaita attiecīgajā grupā/**as per cent of the total number of young people (aged 15) within the corresponding group)*

| Interneta piekļuvei izmantoja | 2014 | | 2015 | | Accessed the Internet via |
|--------------------------------|-------------------|--------------|-------------------|--------------|----------------------------|
| | meitenes girls | zēni boys | meitenes girls | zēni boys | |
| Mobilo tālruni vai viedtālruni | 59.2 | 72.5 | 86.9 | 80.7 | Mobile phone or smartphone |
| Portatīvo datoru | 32.6 | 14.3 | 21.5 | 14.3 | Portable computer |
| Citu mobilo ierīci | 6.2 | 2.9 | 1.1 | 0.0 | Other mobile device |

Interneta lietošanas biežums 15 gadus veciem jauniešiem

Frequency of Internet usage among young people (aged 15)

(procentos no jauniešu (15 gadi) kopskaita attiecīgajā grupā/
as per cent of the total number of young people (aged 15) within the corresponding group)



8.4. INTERNETA IZMANTOŠANAS MĒRĶI JAUNIEŠIEM 15 GADU VECUMĀ

INTERNET ACTIVITIES OF YOUNG PEOPLE (AGED 15)

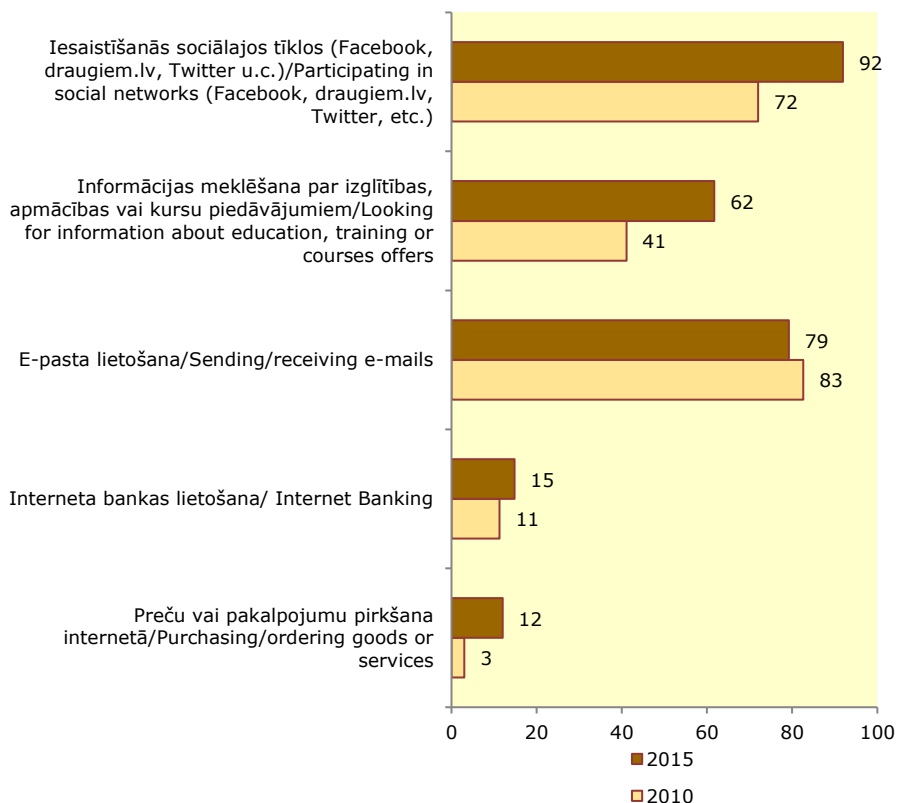
(procentos no jauniešu (15 gadi) kopskaita attiecīgajā grupā/
as per cent of the total number of young people (aged 15) within the corresponding group)

| Interneta izmantošanas mērķi | 2014 | | 2015 | | Internet activities |
|--|-------------------|--------------|-------------------|--------------|---|
| | meitenes girls | zēni boys | meitenes girls | zēni boys | |
| Iesaistīšanās sociālajos tīklos (lietotāja profila izveidošana, ziņojumu izvietošana vai citāda iesaistīšanās Facebook, Twitter, draugiem.lv u.c.) | 100.0 | 94.0 | 93.4 | 94.0 | Participating in social networks (creating user profiles, posting messages or other contributions to Facebook, Twitter, etc.) |
| Spēļu, attēlu, filmu vai mūzikas spēlēšana vai lejupielāde | 90.4 | 94.2 | ... | ... | Playing or downloading games, images, films or music |
| E-pasta lietošana | 78.5 | 90.1 | 84.1 | 84.5 | Sending/receiving e-mails |
| Ziņu portālu, avižu vai žurnālu lasīšana tiešsaistē | 69.1 | 45.8 | 49.7 | 45.2 | Reading online news sites/newspapers/ news magazines |
| Pašizveidota satura (teksts, fotogrāfijas, mūzika, video, programmatūra u.c.) augšupielādēšana | 59.7 | 63.0 | 62.6 | 57.8 | Uploading self-created content (text, photos, music, videos, software etc.) to any website to be shared |
| Telefona sarunas, izmantojot internetu (Skype u.c.) | 58.1 | 70.9 | 55.7 | 62.1 | Telephoning/video calls over the Internet (Skype etc.) |
| Informācijas meklēšana par precēm un pakalpojumiem | 56.9 | 33.5 | 62.2 | 48.9 | Finding information about goods or services |
| Tīmekļa radio (web radio) klausīšanās | 41.3 | 44.4 | ... | ... | Listening to web radio |
| Interneta bankas lietošana | 10.8 | 10.7 | 29.4 | 26.1 | Internet Banking |
| Mājaslapu vai blogu izveidošana | 2.7 | 4.2 | ... | ... | Creating websites or blogs |

Interneta izmantošanas aktivitātes 15 gadus veciem jauniešiem

Internet activities of young people (aged 15)

(procentos no jauniešu (15 gadi) kopskaita attiecīgajā grupā/
as per cent of the total number of young people (aged 15) within the corresponding group)



9. STARPTAUTISKIE SALĪDZINĀJUMI

COMPARATIVE INTERNATIONAL STATISTICS

9.1. BĒRNU (0–14 GADI) ĪPATSVARŠ IEDZĪVOTĀJU KOPSKAITĀ

SHARE OF CHILDREN (AGED 0–14) IN TOTAL POPULATION

(gada sākumā, procentos/at the beginning of the year, *per cent*)


| Valsts | | 2010 | 2014 | 2015 | Country |
|-----------|---------------------|------|------|------|-----------------------|
| | ES-28 | 15.7 | 15.6 | 15.6 | <i>EU-28</i> |
| LV | LATVIJA | 14.2 | 14.7 | 15.0 | <i>LATVIA</i> |
| AT | Austrija | 14.9 | 14.3 | 14.3 | <i>Austria</i> |
| BE | Beļģija | 16.9 | 17.0 | 17.0 | <i>Belgium</i> |
| BG | Bulgārija | 13.2 | 13.7 | 13.9 | <i>Bulgaria</i> |
| CY | Kipra | 17.2 | 16.3 | 16.4 | <i>Cyprus</i> |
| CZ | Čehija | 14.3 | 15.0 | 15.2 | <i>Czech Republic</i> |
| DE | Vācija | 13.5 | 13.1 | 13.2 | <i>Germany</i> |
| DK | Dānija | 18.1 | 17.2 | 17.0 | <i>Denmark</i> |
| EE | Igaunija | 15.1 | 15.8 | 16.0 | <i>Estonia</i> |
| EL | Grieķija | 14.6 | 14.6 | 14.5 | <i>Greece</i> |
| ES | Spānija | 14.9 | 15.2 | 15.2 | <i>Spain</i> |
| FI | Somija | 16.6 | 16.4 | 16.4 | <i>Finland</i> |
| FR | Francija | 18.6 | 18.6 | 18.6 | <i>France</i> |
| HR | Horvātija | 15.4 | 14.8 | 14.7 | <i>Croatia</i> |
| HU | Ungārija | 14.7 | 14.4 | 14.5 | <i>Hungary</i> |
| IE | Īrija | 21.0 | 22.0 | 22.1 | <i>Ireland</i> |
| IT | Itālija | 14.1 | 13.9 | 13.8 | <i>Italy</i> |
| LT | Lietuva | 15.0 | 14.6 | 14.6 | <i>Lithuania</i> |
| LU | Luksemburga | 17.7 | 16.8 | 16.7 | <i>Luxembourg</i> |
| MT | Malta | 15.3 | 14.4 | 14.3 | <i>Malta</i> |
| NL | Nīderlande | 17.6 | 16.9 | 16.7 | <i>Netherlands</i> |
| PL | Polija | 15.3 | 15.0 | 15.0 | <i>Poland</i> |
| PT | Portugāle | 15.3 | 14.6 | 14.4 | <i>Portugal</i> |
| RO | Rumānija | 15.8 | 15.5 | 15.5 | <i>Romania</i> |
| SE | Zviedrija | 16.6 | 17.1 | 17.3 | <i>Sweden</i> |
| SI | Slovēnija | 14.0 | 14.6 | 14.8 | <i>Slovenia</i> |
| SK | Slovākija | 15.5 | 15.3 | 15.3 | <i>Slovakia</i> |
| UK | Apvienotā Karaliste | 17.6 | 17.6 | 17.7 | <i>United Kingdom</i> |
| CH | Šveice | 15.2 | 14.9 | 14.9 | <i>Switzerland</i> |
| IS | Islande | 20.9 | 20.5 | 20.4 | <i>Iceland</i> |
| NO | Norvēģija | 18.9 | 18.2 | 18.0 | <i>Norway</i> |
| TR | Turcija | 26.0 | 24.6 | 24.3 | <i>Turkey</i> |

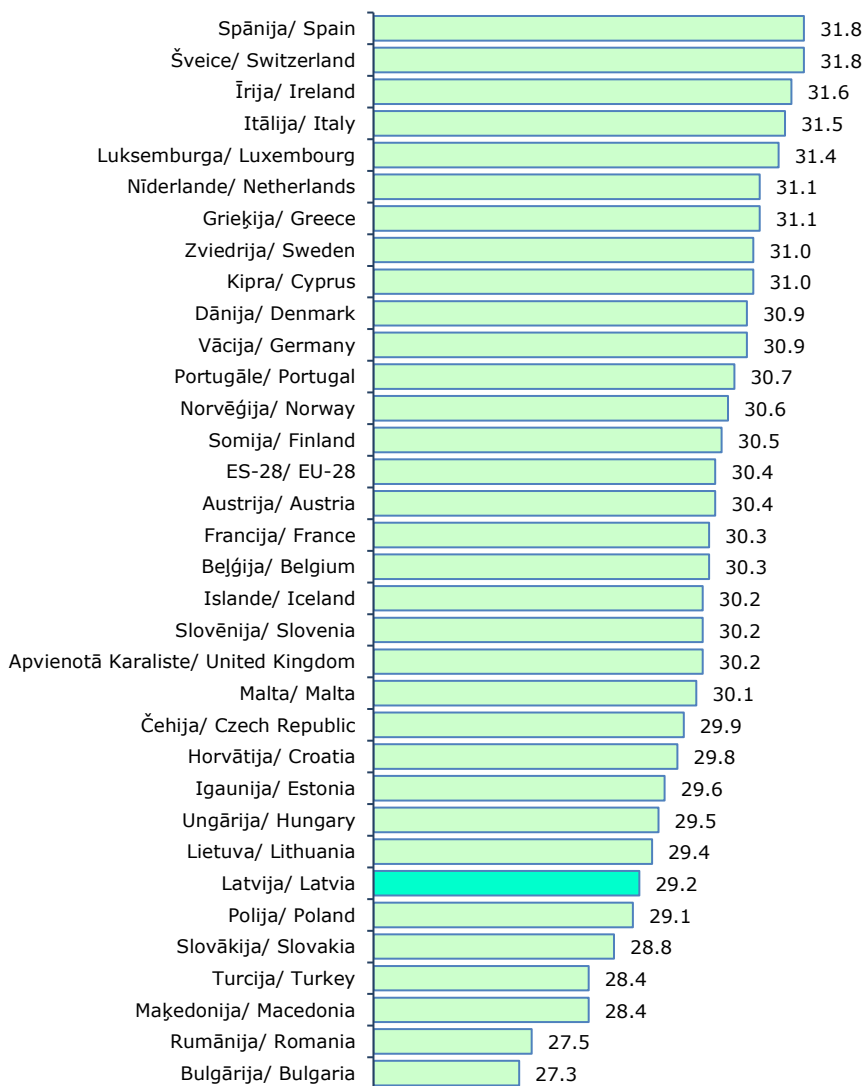
Eurostat. <http://epp.eurostat.ec.europa.eu>
 Statistics Database/ Main tables/ Population and social conditions/ Population/ Demography/ Population/
 People by age classes [tps00010] 30.06.2016.


9.2. SUMMĀRAIS DZIMSTĪBAS KOEFICIENTS

TOTAL FERTILITY RATE

| Valsts | | 2010 | 2014 | Country |
|-----------|---------------------|------|------|-----------------------|
| | ES-28 | 1.62 | 1.58 | <i>EU-28</i> |
| LV | LATVIJA | 1.36 | 1.65 | <i>LATVIA</i> |
| AT | Austrija | 1.44 | 1.47 | <i>Austria</i> |
| BE | Beļģija | 1.86 | 1.74 | <i>Belgium</i> |
| BG | Bulgārija | 1.57 | 1.53 | <i>Bulgaria</i> |
| CY | Kipra | 1.44 | 1.31 | <i>Cyprus</i> |
| CZ | Čehija | 1.51 | 1.53 | <i>Czech Republic</i> |
| DE | Vācija | 1.39 | 1.47 | <i>Germany</i> |
| DK | Dānija | 1.87 | 1.69 | <i>Denmark</i> |
| EE | Igaunija | 1.72 | 1.54 | <i>Estonia</i> |
| EL | Grieķija | 1.48 | 1.30 | <i>Greece</i> |
| ES | Spānija | 1.37 | 1.32 | <i>Spain</i> |
| FI | Somija | 1.87 | 1.71 | <i>Finland</i> |
| FR | Francija | 2.03 | 2.01 | <i>France</i> |
| HR | Horvātija | 1.55 | 1.46 | <i>Croatia</i> |
| HU | Ungārija | 1.25 | 1.44 | <i>Hungary</i> |
| IE | Īrija | 2.05 | 1.94 | <i>Ireland</i> |
| IT | Itālija | 1.46 | 1.37 | <i>Italy</i> |
| LT | Lietuva | 1.50 | 1.63 | <i>Lithuania</i> |
| LU | Luksemburga | 1.63 | 1.50 | <i>Luxembourg</i> |
| MT | Malta | 1.36 | 1.42 | <i>Malta</i> |
| NL | Nīderlande | 1.79 | 1.71 | <i>Netherlands</i> |
| PL | Polija | 1.41 | 1.32 | <i>Poland</i> |
| PT | Portugāle | 1.39 | 1.23 | <i>Portugal</i> |
| RO | Rumānija | 1.59 | 1.52 | <i>Romania</i> |
| SE | Zviedrija | 1.98 | 1.88 | <i>Sweden</i> |
| SI | Slovēnija | 1.57 | 1.58 | <i>Slovenia</i> |
| SK | Slovākija | 1.43 | 1.37 | <i>Slovakia</i> |
| UK | Apvienotā Karaliste | 1.92 | 1.81 | <i>United Kingdom</i> |
| CH | Šveice | 1.52 | 1.54 | <i>Switzerland</i> |
| IS | Islande | 2.20 | 1.93 | <i>Iceland</i> |
| MK | Maķedonija | 1.56 | 1.52 | <i>Macedonia</i> |
| NO | Norvēģija | 1.95 | 1.75 | <i>Norway</i> |
| TR | Turcija | 2.04 | 2.17 | <i>Turkey</i> |

 Eurostat. <http://epp.eurostat.ec.europa.eu>
 Statistics Database/ Database/ Population and social conditions/ Population/ Demography/ Demography -
 National data/ Fertility/ Fertility indicators [demo_find]
 30.06.2016.

Jaundzimušā mātes vidējais vecums 2014. gadā*Mean age of women at childbirth; 2014**(gados/ years of age)*

 Eurostat. <http://epp.eurostat.ec.europa.eu>
 Statistics Database/ Database/ Population and social conditions/ Population/ Demography/ Demography -
 National data/ Fertility / Mean age of women at childbirth [tps00017] 30.06.2016.

9.3. JAUNDZIMUŠO VIDĒJAIS PAREZAMAIS MŪŽA ILGUMS 2014. GADĀ

LIFE EXPECTANCY AT BIRTH; 2014

(gados/ years of age)

| Valsts | | Sievietes <i>Females</i> | Vīrieši <i>Males</i> | Country |
|-----------|---------------------|-----------------------------|-------------------------|----------------|
| | ES-28 | 83.6 | 78.1 | EU-28 |
| LV | LATVIJA | 79.4 | 69.1 | LATVIA |
| AT | Austrija | 84.0 | 79.2 | Austria |
| BE | Beļģija | 83.9 | 78.8 | Belgium |
| BG | Bulgārija | 78.0 | 71.1 | Bulgaria |
| CY | Kipra | 84.7 | 80.9 | Cyprus |
| CZ | Čehija | 82.0 | 75.8 | Czech Republic |
| DE | Vācija | 83.6 | 78.7 | Germany |
| DK | Dānija | 82.8 | 78.7 | Denmark |
| EE | Igaunija | 81.9 | 72.4 | Estonia |
| EL | Grieķija | 84.1 | 78.9 | Greece |
| ES | Spānija | 86.2 | 80.4 | Spain |
| FI | Somija | 84.1 | 78.4 | Finland |
| FR | Francija | 86.0 | 79.5 | France |
| HR | Horvātija | 81.0 | 74.7 | Croatia |
| HU | Ungārija | 79.4 | 72.3 | Hungary |
| IE | Īrija | 83.5 | 79.3 | Ireland |
| IT | Itālija | 85.6 | 80.7 | Italy |
| LT | Lietuva | 80.1 | 69.2 | Lithuania |
| LU | Luksemburga | 85.2 | 79.4 | Luxembourg |
| MT | Malta | 84.2 | 79.8 | Malta |
| NL | Nīderlande | 83.5 | 80.0 | Netherlands |
| PL | Polija | 81.7 | 73.7 | Poland |
| PT | Portugāle | 84.4 | 78.0 | Portugal |
| RO | Rumānija | 78.7 | 71.4 | Romania |
| SE | Zviedrija | 84.2 | 80.4 | Sweden |
| SI | Slovēnija | 84.1 | 78.2 | Slovenia |
| SK | Slovākija | 80.5 | 73.3 | Slovakia |
| UK | Apvienotā Karaliste | 83.2 | 79.5 | United Kingdom |
| CH | Šveice | 85.4 | 81.1 | Switzerland |
| IS | Islande | 84.5 | 81.3 | Iceland |
| MK | Maķedonija | 77.5 | 73.5 | Macedonia |
| NO | Norvēģija | 84.2 | 80.1 | Norway |
| TR | Turcija | 80.9 | 75.4 | Turkey |


 Eurostat. <http://epp.eurostat.ec.europa.eu>
 Statistics Database/ Database/ Population and social conditions/ Population/ Demography/ Demography -
 National data/ Total population and demographic events - Annual balance/ Indicators calculated by the
 National Statistics Institutes [demo_gnsiind]
 30.06.2016.

9.4. ZĪDAIŅU MIRSTĪBAS KOEFICIENTS

INFANT MORTALITY RATE

(uz 1 000 dzīvi dzimušo/ per 1 000 live births)

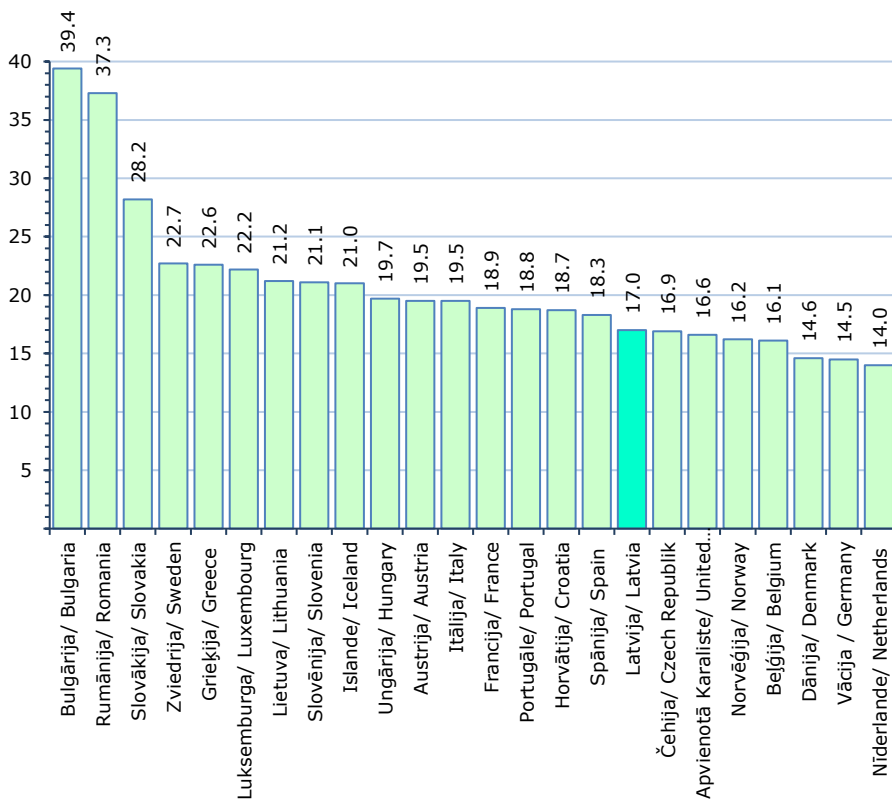
| Valsts | | 2010 | 2014 | Country |
|-----------|---------------------|------|------|----------------|
| | ES-28 | 4.0 | 3.7 | EU-28 |
| LV | LATVIJA | 5.6 | 3.8 | LATVIA |
| AT | Austrija | 3.9 | 3.0 | Austria |
| BE | Beļģija | 3.6 | 3.4 | Belgium |
| BG | Bulgārija | 9.4 | 7.6 | Bulgaria |
| CY | Kipra | 3.2 | 1.4 | Cyprus |
| CZ | Čehija | 2.7 | 2.4 | Czech Republic |
| DE | Vācija | 3.4 | 3.2 | Germany |
| DK | Dānija | 3.4 | 4.0 | Denmark |
| EE | Igaunija | 3.3 | 2.7 | Estonia |
| EL | Grieķija | 3.8 | 3.8 | Greece |
| ES | Spānija | 3.2 | 2.8 | Spain |
| FI | Somija | 2.3 | 2.2 | Finland |
| FR | Francija | 3.6 | 3.5 | France |
| HR | Horvātija | 4.4 | 5.0 | Croatia |
| HU | Ungārija | 5.3 | 4.5 | Hungary |
| IE | Īrija | 3.6 | 3.3 | Ireland |
| IT | Itālija | 3.0 | 2.8 | Italy |
| LT | Lietuva | 5.0 | 3.9 | Lithuania |
| LU | Luksemburga | 3.4 | 2.8 | Luxembourg |
| MT | Malta | 5.6 | 5.0 | Malta |
| NL | Nīderlande | 3.8 | 3.6 | Netherlands |
| PL | Polija | 5.0 | 4.2 | Poland |
| PT | Portugāle | 2.5 | 2.9 | Portugal |
| RO | Rumānija | 9.8 | 8.4 | Romania |
| SE | Zviedrija | 2.5 | 2.2 | Sweden |
| SI | Slovēnija | 2.5 | 1.8 | Slovenia |
| SK | Slovākija | 5.7 | 5.8 | Slovakia |
| UK | Apvienotā Karaliste | 4.2 | 3.9 | United Kingdom |
| CH | Šveice | 3.8 | 3.9 | Switzerland |
| IS | Īslande | 2.2 | 2.1 | Iceland |
| MK | Maķedonija | 7.6 | 9.9 | Macedonia |
| NO | Norvēģija | 2.8 | 2.4 | Norway |
| TR | Turcija | 12.2 | 11.1 | Turkey |

 Eurostat. <http://epp.eurostat.ec.europa.eu>
 Statistics Database/ Main tables/ Population and social conditions/ Population/ Demography/ Mortality/ Infant mortality [tps00027] 30.06.2016.

Skolēni, kuriem ir zemas lasītprasmes spējas 2012. gadā

Low reading literacy performance of pupils; 2012

(15 gadus vecu skolēnu īpatsvars, kuru lasītprasmes spēja ir 2. līmenī vai zemāka¹, %/
share of 15-year-old pupils who are at level 2 or below of reading literacy scale¹, %)



OECD. PISA 2012 Results. <http://www.oecd.org/pisa/keyfindings/pisa-2012-results.htm> (30.06.2016).

¹ Dati iegūti no Starptautiskās skolēnu novērtēšanas programmas (SSNP). SSNP lasītprasme definēta kā rakstītu tekstu saprašana un spēja tos atspoguļot, lai sasniegtu mērķus, attīstītu zināšanas un potenciālu un lai aktīvi piedalītos sabiedrības aktivitātēs. Prasmes, kuras novērtētas ar 2. līmeni un zemāk, nozīmē, ka skolēni nespēj tikt galā ar SSNP noteiktajiem pamata lasīšanas uzdevumiem. Šādiem skolēniem ir grūtības efektīvi izmantot savu lasītprasmi, lai papildinātu savas zināšanas un prasmes citās jomās.

The data have been obtained from the Programme for International Student Assessment (PISA). In PISA, reading literacy is defined as understanding, using and reflecting written texts, in order to achieve one's goals, to develop one's knowledge and potential and to participate in social activities. Proficiency at Level 2 and below means that these pupils are not likely to demonstrate success on the most basic type of reading that PISA seeks to measure. Such students have serious difficulties in using reading literacy as an effective tool to advance and extend their knowledge and skills in other areas.

9.5. VIDĒJAIS SVEŠVALODU SKAITS, KURAS SKOLĒNI APGUVA VIDĒJĀ IZGLĪTĪBĀ (ISCED 3. LĪMENIS)

AVERAGE NUMBER OF FOREIGN LANGUAGES LEARNED PER PUPIL AT
(UPPER) SECONDARY EDUCATION (ISCED LEVEL 3)

| Valsts | | 2010 | 2012 | Country |
|-----------|---------------------|------|------|----------------|
| | ES-28 | 1.4 | 1.4 | EU-28 |
| LV | LATVIJA | 1.6 | 1.6 | LATVIA |
| AT | Austrija | 1.4 | 1.3 | Austria |
| BE | Beļģija | 1.7 | 1.7 | Belgium |
| BG | Bulgārija | 1.6 | 1.6 | Bulgaria |
| CY | Kipra | 1.8 | 1.7 | Cyprus |
| CZ | Čehija | 1.5 | 1.5 | Czech Republic |
| DE | Vācija | 0.9 | 0.9 | Germany |
| DK | Dānija | ... | 0.9 | Denmark |
| EE | Igaunija | ... | 2.0 | Estonia |
| EL | Grieķija | 0.9 | 0.9 | Greece |
| ES | Spānija | ... | ... | Spain |
| FI | Somija | ... | ... | Finland |
| FR | Francija | 1.7 | 1.8 | France |
| HR | Horvātija | 1.5 | 1.5 | Croatia |
| HU | Ungārija | 1.2 | 1.2 | Hungary |
| IE | Īrija | 0.9 | 0.9 | Ireland |
| IT | Itālija | 1.4 | 1.4 | Italy |
| LT | Lietuva | 1.4 | 1.3 | Lithuania |
| LU | Luksemburga | 2.4 | 2.4 | Luxembourg |
| MT | Malta | 1.1 | 1.7 | Malta |
| NL | Nīderlande | ... | 1.2 | Netherlands |
| PL | Polija | 1.6 | 1.6 | Poland |
| PT | Portugāle | 0.6 | 0.8 | Portugal |
| RO | Rumānija | 1.9 | 2.0 | Romania |
| SE | Zviedrija | 1.6 | 1.6 | Sweden |
| SI | Slovēnija | 1.6 | 1.6 | Slovenia |
| SK | Slovākija | 1.7 | 1.8 | Slovakia |
| UK | Apvienotā Karaliste | ... | ... | United Kingdom |
| CH | Šveice | ... | ... | Switzerland |
| IS | Islande | 1.4 | 1.4 | Iceland |
| MK | Maķedonija | ... | 1.5 | Macedonia |
| NO | Norvēģija | 0.7 | 0.8 | Norway |
| TR | Turcija | 0.9 | 1.0 | Turkey |


Eurostat. <http://epp.eurostat.ec.europa.eu>
 Statistics Database/ Main tables/ Population and social conditions/ Education and training/ Education
 indicators - non-finance/ Foreign languages learnt per pupil [tps00056]
 30.06.2016.

9.6. 18 GADUS VECU JAUNIEŠU ĪPATSVARS, KURI MĀCĀS KĀDĀ IZGLĪTĪBAS IESTĀDĒ

PARTICIPATION RATE OF 18-YEAR-OLDS IN EDUCATION

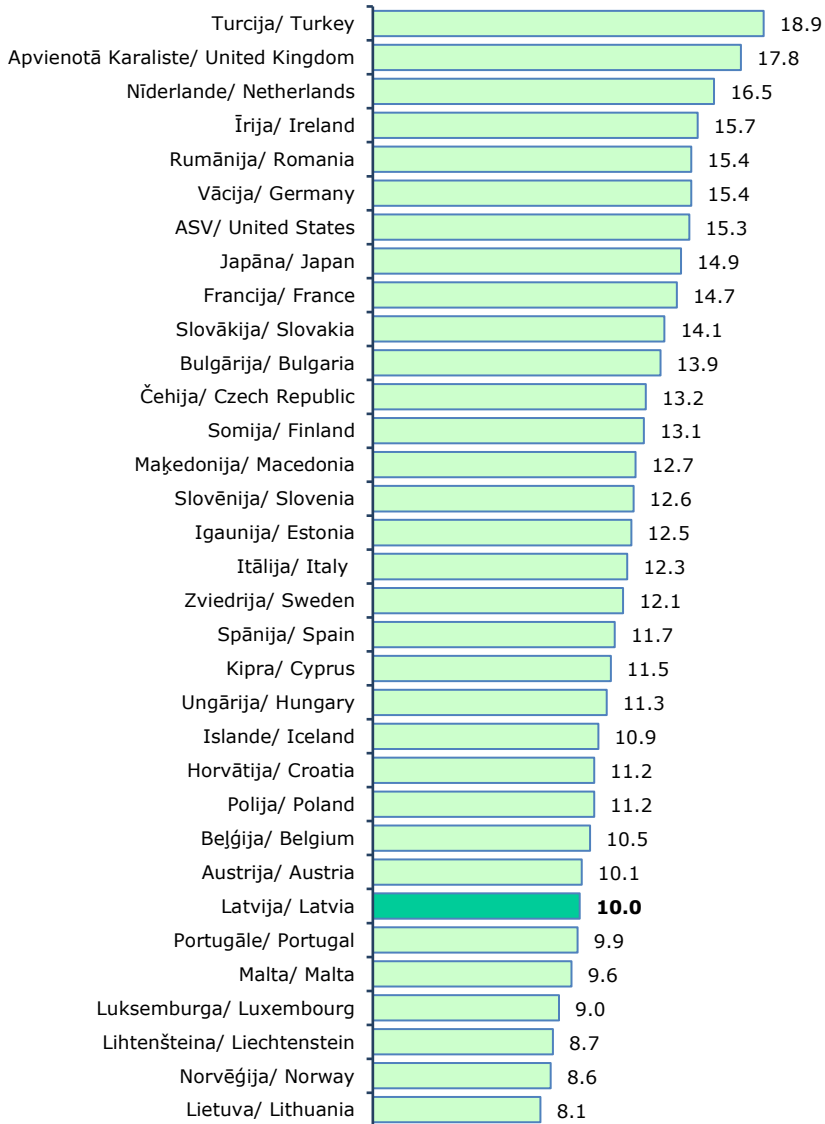
(visi izglītības līmeņi, %/ all education levels, %)


| Valsts | | 2010 | 2012 | Country |
|-----------|---------------------|-------|------|----------------|
| | ES-28 | 79.1 | 80.4 | EU-28 |
| LV | LATVIJA | 93.3 | 94.4 | LATVIA |
| AT | Austrija | 72.3 | 73.5 | Austria |
| BE | Beļģija | 88.8 | 89.5 | Belgium |
| BG | Bulgārija | 77.5 | 80.6 | Bulgaria |
| CY | Kipra | 33.6 | 34.7 | Cyprus |
| CZ | Čehija | 89.4 | 89.9 | Czech Republic |
| DE | Vācija | 87.6 | 86.1 | Germany |
| DK | Dānija | 83.1 | 86.4 | Denmark |
| EE | Igaunija | 92.0 | 92.9 | Estonia |
| EL | Grieķija | 62.1 | 67.9 | Greece |
| ES | Spānija | 74.8 | 78.4 | Spain |
| FI | Somija | 93.6 | 93.7 | Finland |
| FR | Francija | 77.0 | 76.9 | France |
| HR | Horvātija | 69.5 | 70.6 | Croatia |
| HU | Ungārija | 87.9 | 86.0 | Hungary |
| IE | Īrija | 92.6 | 97.9 | Ireland |
| IT | Itālija | 78.0 | 80.0 | Italy |
| LT | Lietuva | 100.1 | 97.0 | Lithuania |
| LU | Luksemburga | 73.5 | 71.4 | Luxembourg |
| MT | Malta | 68.0 | 40.7 | Malta |
| NL | Nīderlande | 84.6 | 90.3 | Netherlands |
| PL | Polija | 92.7 | 93.3 | Poland |
| PT | Portugāle | 76.3 | 77.6 | Portugal |
| RO | Rumānija | 82.8 | 77.7 | Romania |
| SE | Zviedrija | 95.4 | 96.0 | Sweden |
| SI | Slovēnija | 90.6 | 92.1 | Slovenia |
| SK | Slovākija | 84.5 | 84.9 | Slovakia |
| UK | Apvienotā Karaliste | 56.8 | 63.3 | United Kingdom |
| CH | Šveice | 83.9 | 82.8 | Switzerland |
| IS | Islande | 80.9 | 83.1 | Iceland |
| NO | Norvēģija | 87.5 | 88.4 | Norway |
| TR | Turcija | 37.4 | 44.4 | Turkey |
| US | ASV | ... | 70.7 | United States |

 Eurostat. <http://epp.eurostat.ec.europa.eu> Statistics Database/ Main tables/ Population and social conditions/ Education and training/ Education indicators - non-finance/ 18-year-olds in education [tps00060]
30.06.2016.

Skolēnu skaits uz skolotāju (ISCED 1.–3. līmenis) 2012. gadā

Ratio of students to teachers (ISCED 1-3); 2012




 Eurostat. <http://epp.eurostat.ec.europa.eu>
 Statistics Database/ Database/ Population and social conditions/ Education and training/ Education/
 Education indicators - non-finance/ Pupil/ Student - teacher ratio and average class size (ISCED 1-3)
 [educ_iste] 30.06.2016.

9.7. NABADZĪBAS RISKĀ INDEKSS VECUMA GRUPĀ LĪDZ 17 GADIEM

AT-RISK-OF-POVERTY RATE IN AGE GROUP UNDER 18

(procentos/ in per cent)

| Valsts | | 2010 ¹ | 2014 | Country |
|-----------|---------------------|-------------------|------|----------------|
| | ES-28 | 20.9 | 21.1 | EU-28 |
| LV | LATVIJA | 26.3 | 24.3 | LATVIA |
| AT | Austrija | 19.0 | 18.2 | Austria |
| BE | Beļģija | 18.3 | 18.8 | Belgium |
| BG | Bulgārija | 26.7 | 31.7 | Bulgaria |
| CY | Kipra | 12.6 | 12.8 | Cyprus |
| CZ | Čehija | 14.3 | 14.7 | Czech Republic |
| DE | Vācija | 17.5 | 15.1 | Germany |
| DK | Dānija | 10.9 | 9.2 | Denmark |
| EE | Igaunija | 17.3 | 19.7 | Estonia |
| EL | Grieķija | 23.0 | 25.5 | Greece |
| ES | Spānija | 29.3 | 30.5 | Spain |
| FI | Somija | 11.4 | 10.9 | Finland |
| FR | Francija | 18.1 | 17.7 | France |
| HR | Horvātija | 19.6 | 21.1 | Croatia |
| HU | Ungārija | 20.3 | 25.0 | Hungary |
| IE | Īrija | 18.9 | 17.0 | Ireland |
| IT | Itālija | 25.2 | 25.1 | Italy |
| LT | Lietuva | 24.8 | 23.5 | Lithuania |
| LU | Luksemburga | 21.4 | 25.4 | Luxembourg |
| MT | Malta | 22.1 | 24.1 | Malta |
| NL | Nīderlande | 13.7 | 13.7 | Netherlands |
| PL | Polija | 22.5 | 22.3 | Poland |
| PT | Portugāle | 22.4 | 25.6 | Portugal |
| RO | Rumānija | 31.3 | 39.4 | Romania |
| SE | Zviedrija | 13.1 | 15.1 | Sweden |
| SI | Slovēnija | 12.6 | 14.8 | Slovenia |
| SK | Slovākija | 18.8 | 19.2 | Slovakia |
| UK | Apvienotā Karaliste | 20.4 | 19.9 | United Kingdom |
| CH | Šveice | 17.4 | 14.8 | Switzerland |
| IS | Islande | 12.6 | 10.0 | Iceland |
| NO | Norvēģija | 11.7 | 10.2 | Norway |

 Eurostat. <http://epp.eurostat.ec.europa.eu>
 Statistics Database/ Main tables/ Tables on EU policy/ Sustainable Development/ Social inclusion/ Monetary poverty and living conditions/ At-risk-of-poverty rate, by age group [tsdsc230] 30.06.2016.

¹ No 2009. gada EU-SILC apsekojuma iegūtie monetārās nabadzības un ienākumu nevienlīdzības indikatori tika publicēti ar atsauci uz 2009. gadu, lai gan aprēķinos izmantoto ienākumu pārskata periods ir iepriekšējais kalendārais gads (respektīvi, 2008. gads).

Monetary poverty and income inequality indicators of EU-SILC 2009 were published with a reference to 2009; nevertheless the income reference period used in the calculations is the previous calendar year (2008, respectively).

9.8. BĒRNU (0-17 GADI), KURI DZĪVO MĀJSAIMNIECĪBĀS AR NEAPMIERINOŠIEM MĀJOKĻA APSTĀKĻIEM, ĪPATSVARŠ BALTIJAS VALSTĪS

HOUSING DEPRIVATION AMONG CHILDREN (AGED 0-17) IN BALTIC STATES

(procentos/ per cent)

Tekošs jumts; mitras sienas, griesti vai mājas pamati vai trupe logu rāmjos, durvīs vai grīdās
Living in a dwelling with a leaking roof, damp walls, floors or foundation, or rot in window frames or floor

| Valsts | 2012 | 2013 | 2014 | Country |
|--------------------|------|------|------|------------------|
| EE Igaunija | 20.1 | 16.3 | 16.1 | <i>Estonia</i> |
| LV Latvija | 30.4 | 30.0 | 28.6 | <i>Latvia</i> |
| LT Lietuva | 16.9 | 19.9 | 19.2 | <i>Lithuania</i> |

Nav pieejama vannas istaba vai duša

Having neither a bath, nor a shower in their dwelling

| Valsts | 2012 | 2013 | 2014 | Country |
|--------------------|------|------|------|------------------|
| EE Igaunija | 6.2 | 5.7 | 4.9 | <i>Estonia</i> |
| LV Latvija | 18.8 | 16.1 | 16.0 | <i>Latvia</i> |
| LT Lietuva | 12.6 | 10.8 | 10.9 | <i>Lithuania</i> |

Nav pieejama tualete ar ūdens novadu

Not having indoor flushing toilet for the sole use of their household

| Valsts | 2012 | 2013 | 2014 | Country |
|--------------------|------|------|------|------------------|
| EE Igaunija | 5.9 | 5.4 | 4.4 | <i>Estonia</i> |
| LV Latvija | 16.1 | 14.1 | 14.3 | <i>Latvia</i> |
| LT Lietuva | 13.0 | 10.5 | 10.6 | <i>Lithuania</i> |

Pārāk tumšs, maz gaismas mājoklī

Considering their dwelling as too dark

| Valsts | 2012 | 2013 | 2014 | Country |
|--------------------|------|------|------|------------------|
| EE Igaunija | 5.5 | 4.7 | 5.6 | <i>Estonia</i> |
| LV Latvija | 11.2 | 9.2 | 8.8 | <i>Latvia</i> |
| LT Lietuva | 6.7 | 8.0 | 8.0 | <i>Lithuania</i> |

[http://ec.europa.eu/eurostat/web/income-and-living-conditions/data/database/\[ilc_mdho04c\]](http://ec.europa.eu/eurostat/web/income-and-living-conditions/data/database/[ilc_mdho04c]) 30.06.2016.

9.9. BĒRNU (0-17 GADI) DZIĻA MATERIĀLĀ NENODROŠINĀTĪBA BALTIJAS VALSTĪS

SEVERE MATERIAL DEPRIVATION AMONG CHILDREN (AGED 0-17) IN BALTIC STATES

(procentos/ per cent)

| Valsts | 2013 | 2014 | 2015 | Country |
|--------------------|------|------|------|------------------|
| EE Igaunija | 7.0 | 5.7 | 3.9 | <i>Estonia</i> |
| LV Latvija | 25.4 | 19.9 | 17.0 | <i>Latvia</i> |
| LT Lietuva | 18.5 | 13.7 | 13.8 | <i>Lithuania</i> |

[http://ec.europa.eu/eurostat/web/income-and-living-conditions/data/database/Material deprivation/material deprivation by dimension/Severe material deprivation rate by age and sex](http://ec.europa.eu/eurostat/web/income-and-living-conditions/data/database/Material%20deprivation/material%20deprivation%20by%20dimension/Severe%20material%20deprivation%20rate%20by%20age%20and%20sex) [ilc_mddd11] 30.06.2016.

9.10. JAUNIEŠU (20–24 GADI) BEZDARBA LĪMENIS

YOUTH (AGED 20–24) UNEMPLOYMENT RATE

(procentos/ per cent)

| Valsts | | 2010 | 2014 | Country |
|-----------|---------------------|------|------|-----------------------|
| LV | LATVIJA | 32.8 | 18.4 | <i>LATVIA</i> |
| AT | Austrija | 8.5 | 9.8 | <i>Austria</i> |
| BE | Beļģija | 20.4 | 21.8 | <i>Belgium</i> |
| BG | Bulgārija | 19.1 | 21.6 | <i>Bulgaria</i> |
| CY | Kipra | 15.6 | 34.3 | <i>Cyprus</i> |
| CZ | Čehija | 15.9 | 13.6 | <i>Czech Republic</i> |
| DE | Vācija | 9.5 | 7.4 | <i>Germany</i> |
| DK | Dānija | 12.0 | 11.3 | <i>Denmark</i> |
| EE | Igaunija | 29.7 | 13.5 | <i>Estonia</i> |
| EL | Grieķija | 32.1 | 51.1 | <i>Greece</i> |
| ES | Spānija | 36.9 | 50.3 | <i>Spain</i> |
| FI | Somija | 17.0 | 16.8 | <i>Finland</i> |
| FR | Francija | 20.8 | 22.0 | <i>France</i> |
| HR | Horvātija | 27.9 | 40.5 | <i>Croatia</i> |
| HU | Ungārija | 24.9 | 18.7 | <i>Hungary</i> |
| IE | Īrija | 25.6 | 21.6 | <i>Ireland</i> |
| IT | Itālija | 24.8 | 39.3 | <i>Italy</i> |
| LT | Lietuva | 33.6 | 18.5 | <i>Lithuania</i> |
| LU | Luksemburga | 12.9 | 21.6 | <i>Luxembourg</i> |
| MT | Malta | 8.4 | 8.8 | <i>Malta</i> |
| NL | Nīderlande | 6.9 | 10.5 | <i>Netherlands</i> |
| PL | Polija | 22.8 | 22.7 | <i>Poland</i> |
| PT | Portugāle | 20.4 | 32.0 | <i>Portugal</i> |
| RO | Rumānija | 21.1 | 21.8 | <i>Romania</i> |
| SE | Zviedrija | 19.8 | 17.9 | <i>Sweden</i> |
| SI | Slovēnija | 14.5 | 21.0 | <i>Slovenia</i> |
| SK | Slovākija | 30.5 | 27.0 | <i>Slovakia</i> |
| UK | Apvienotā Karaliste | 15.3 | 13.0 | <i>United Kingdom</i> |
| CH | Šveice | 8.2 | 8.8 | <i>Switzerland</i> |
| IS | Islande | 14.0 | 7.4 | <i>Iceland</i> |
| NO | Norvēģija | 7.6 | 6.7 | <i>Norway</i> |
| TR | Turcija | 21.4 | 18.8 | <i>Turkey</i> |

United Nations Economic Commission for Europe. <http://www.unece.org>
 Statistics/ Statistical data on-line/ UNECE STATISTICAL DATABASE/ Labour Statistics/ Country Overview
 by Indicator, Country and Year/ Table: Unemployment by Sex, Measurement, Age, Country and Year
 (30.06.2016).

9.11. NOTIESĀTO NEPILNGADĪGO SKAITS VECUMĀ LĪDZ 17 GADIEM¹

NUMBER OF CONVICTED JUVENILES AGED UNDER 18¹

| Valsts | | Pavisam notiesāti Total number of convicted | | tai skaitā nepilngadīgie of which juveniles | | Country |
|-----------|---------------------|---|-----------|--|--------|-----------------------|
| | | 2010 | 2012 | 2010 | 2012 | |
| LV | LATVIJA | 9 607 | 8 930 | 751 | 599 | <i>LATVIA</i> |
| AT | Austrija | 38 394 | 35 541 | 3 063 | 2 562 | <i>Austria</i> |
| BG | Bulgārija | 39 070 | 37 996 | 2 694 | 2 312 | <i>Bulgaria</i> |
| CZ | Čehija | 70 651 | 71 471 | 2 389 | 2 186 | <i>Czech Republic</i> |
| DE | Vācija | 813 266 | 773 901 | 55 388 | 44 984 | <i>Germany</i> |
| DK | Dānija | 150 549 | 163 059 | 7 225 | 7 097 | <i>Denmark</i> |
| EE | Igaunija | 9 131 | 9 765 | ... | ... | <i>Estonia</i> |
| EL | Grieķija | 43 135 | ... | 1 492 | ... | <i>Greece</i> |
| ES | Spānija | 233 406 | 237 235 | 18 238 | 16 172 | <i>Spain</i> |
| FI | Somija | 206 105 | 191 045 | 12 215 | 10 128 | <i>Finland</i> |
| FR | Francija | 628 052 | 617 221 | 52 522 | 51 029 | <i>France</i> |
| CR | Horvātija | 25 355 | 21 174 | 925 | 626 | <i>Croatia</i> |
| HU | Ungārija | 89 343 | 75 291 | 6 554 | 5 096 | <i>Hungary</i> |
| IT | Itālija | 229 840 | ... | 3 157 | ... | <i>Italy</i> |
| LT | Lietuva | 15 689 | 18 425 | 1 197 | 943 | <i>Lithuania</i> |
| NL | Nīderlande | 97 470 | 85 090 | 8 960 | 7 510 | <i>Netherlands</i> |
| PL | Polija | 455 649 | 429 087 | 22 758 | 20 980 | <i>Poland</i> |
| PT | Portugāle | 77 694 | 78 109 | 1 875 | 1 629 | <i>Portugal</i> |
| RO | Rumānija | 41 891 | 49 188 | 3 263 | 3 026 | <i>Romania</i> |
| SE | Zviedrija | 138 136 | 130 134 | 14 144 | 10 283 | <i>Sweden</i> |
| SI | Slovēnija | 8 423 | 8 825 | 330 | 398 | <i>Slovenia</i> |
| SK | Slovākija | 31 179 | 35 077 | 1 748 | 1 843 | <i>Slovakia</i> |
| UK | Apvienotā Karaliste | 1 359 715 | 1 224 999 | 73 883 | 47 569 | <i>United Kingdom</i> |
| CH | Šveice | 101 788 | 101 752 | 7 710 | 5 782 | <i>Switzerland</i> |
| IS | Islande | 1 842 | ... | 33 | ... | <i>Iceland</i> |
| UA | Ukraina | 168 774 | 162 881 | 10 883 | 9 010 | <i>Ukraine</i> |

¹ United Nations Economic Commission for Europe. <http://www.unecp.org>
 Statistics/ Statistical data on-line/ UNECE STATISTICAL DATABASE/ Gender Statistics/ Crime & Violence/
 Table: Convicted Persons by Age Category, Sex, Measurement, Country and Year
 (30.06.2016).

¹ Nepilngadīgo tiesāšanas vecums dažādās valstīs ir atšķirīgs. Vairumam valstu, tai skaitā Latvijai, dati ir par 14–17 gadus vecām personām, Lielbritānijai – no 10 līdz 17, Nīderlandei un Turcijai – par 12–17, Francijai, Grieķijai, Polijai – par 13–17, Čehijai, Dānijai, Igaunijai, Somijai, Islandei, Šveicei – par 15–17, Portugālei – par 16–17 gadus vecām personām.


Juvenile Justice age in different countries is different. In the majority of countries, including Latvia, data is about 14–17 year-olds, in the United Kingdom 10–17, in Netherlands and Turkey 12–17, in France, Greece, Poland 13–17, in Czech Republic, Denmark, Estonia, Finland, Iceland, Switzerland 15–17, in Portugal 16–17 year olds.

9.12. PIEAUGUŠA CILVĒKA STATUSA SASNIEGŠANA

SOME DETERMINANTS OF ADULTHOOD

(gados/ years of age)

| Valsts | Vecums, līdz kuram iespējams saņemt bērna pabalstu <i>Age limit of child benefits (maximum age for a possible prolongation)</i> | Vecums, līdz kuram skolas apmeklēšana ir obligāta <i>Age at the end of full time compulsory schooling</i> | Vecums, no kura ir tiesības balsot vēlēšanās <i>Voting age</i> | Vecums, no kura var kandidēt vēlēšanās <i>Minimum age for standing for elections</i> | Country | |
|-----------|--|--|---|---|---------|----------------|
| LV | LATVIJA | 15 (19) | 16 | 18 | 21 | LATVIA |
| AT | Austrija | 18 (26) | 15 | 16 | 18 | Austria |
| BE | Beļģija | 18 (25) | 15 | 18 | 18 | Belgium |
| BG | Bulgārija | 20 | 16 | 18 | 21 | Bulgaria |
| CY | Kipra | 18 (23) | 15 | 18 | 25 | Cyprus |
| CZ | Čehija | 15 (26) | 15 | 18 | 21 | Czech Republic |
| DE | Vācija | 18 (25) | 16 | 18 | 18 | Germany |
| DK | Dānija | 18 | 16 | 18 | 18 | Denmark |
| EE | Igaunija | 16 (19) | 16 | 18 | 18 | Estonia |
| EL | Grieķija | 18 (22) | 15 | 18 | 25 | Greece |
| ES | Spānija | 18 | 16 | 18 | ... | Spain |
| FI | Somija | 17 | 16 | 18 | 18 | Finland |
| FR | Francija | 20 | 16 | 18 | ... | France |
| HU | Ungārija | 18 (23) | 18 | 18 | ... | Hungary |
| IE | Īrija | 16 (19) | 16 | 18 | ... | Ireland |
| IT | Itālija | 18 | 16 | 18 | 18 | Italy |
| LT | Lietuva | 18 (24) | 16 | 18 | 20 | Lithuania |
| LU | Luksemburga | 18 (27) | 16 | 18 | 18 | Luxembourg |
| MT | Malta | 16 (21) | 16 | 18 | 18 | Malta |
| NL | Nīderlande | 17 | 18 | 18 | 18 | Netherlands |
| PL | Polija | 18 (21) | 16 | 18 | ... | Poland |
| PT | Portugāle | 16 (24) | 15 | 18 | 18 | Portugal |
| RO | Rumānija | 18 | 16 | 18 | 23 | Romania |
| SE | Zviedrija | 16 | 16 | 18 | 18 | Sweden |
| SI | Slovēnija | 18 (26) | 15 | 18 | 18 | Slovenia |
| SK | Slovākija | 16 (25) | 16 | 18 | 21 | Slovakia |
| UK | Apvienotā Karaliste | 16 (20) | 16 | 18 | 18 | United Kingdom |
| IS | Islande | 18 | 16 | 18 | 18 | Iceland |
| LI | Lihtenšteina | 18 | 15 | 18 | ... | Liechtenstein |
| NO | Norvēģija | 18 | 16 | 18 | 18 | Norway |
| TR | Turcija | ... | 14 | 18 | 25 | Turkey |

 Eurostat izdevums „Youth in Europe” (2010). / Eurostat publication “Youth in Europe” (2010).



CENTRĀLĀ STATISTIKAS PĀRVALDE
CENTRAL STATISTICAL BUREAU OF LATVIA

Lāčplēša iela 1, Rīga, LV-1301, Latvija, tālrunis 67366850, fakss 67830137
e-pasts: csb@csb.gov.lv, <http://www.csb.gov.lv>

ISBN 978-9984-06-495-6
ISSN 1691-0338
16-012-000