

# PATĒRIŅA CENAS CONSUMER PRICES



Centrālā statistikas pārvalde

## Informatīvais apskats / Informative leaflet



Šajā izdevumā ir publicētas svērtās aritmētiskās vidējās cenas patēriņa precēm (galvenokārt uztura produktiem un atsevišķiem pakalpojumiem), kas viegli sagrupējamas un aprakstāmas pēc kopīgām pazīmēm. Cenas netiek publicētas precēm, kam ir plašs piedāvātais sortiments, piemēram, apģērbam, apaviem, elektronikas precēm u.tml.

Galvenais izdevumā publicēto cenu reģistrācijas mērķis ir cenu pārmaiņu novērtēšana noteiktā laika periodā, lai aprēķinātu patēriņa cenu indeksu (PCI).

Cenu un tarifu reģistrācija notiek katru mēnesi no 4. līdz 20. datumam Rīgā un 10 citās Latvijas pilsētās. Pavisam 521 precei un pakalpojumam tiek reģistrētas aptuveni 20 tūkst. cenu un tarifu. Mēnesī 128 pārtikas precēm tiek savāktas apmēram 6,3 tūkst. cenu, kas ir 31,4 % no kopējā cenu skaita.

Cenām sezonas korekcijas netiek veiktas. Vidējās cenas valsts mērogā tiek rēķinātas, lietojot attiecīgā cenu vākšanas reģiona iedzīvotāju skaita īpatsvaru.

Cenu reģistrācijā tiek ņemtas vērā arī cenu atlaides kvalitatīvām precēm, kas tiek piedāvātas visiem pircējiem.

Norādītās cenas var arī nereprezentēt valsts vidējās cenas. Tās atspoguļo indikatīvu cenu līmeni produktiem noteiktas specifikācijas ietvaros, kurus parasti pērk pircēji visā valstī un no kuriem tādējādi tiek rēķināts PCI Latvijā.

*This publication gives weighted arithmetic mean prices of consumer goods (primarily food products and selected services) which can be easily grouped and described by common features. The prices of goods with a wide assortment for sale, such as clothing, footwear, electronic goods, etc., are not published.*

*The main purpose of collecting the prices that are published in this leaflet is the evaluation of price changes over a defined period of time with the aim to calculate consumer price index (CPI).*

*The prices and tariffs are observed in Riga and 10 other towns every month, from 4<sup>th</sup> to 20<sup>th</sup> date. In total about 20 thsd prices of 521 goods and services are registered. Approximately 6.3 thsd prices of 128 food products are recorded monthly, representing 31.4 % of the total number of prices.*

*The prices are not seasonally adjusted. The average prices in the country are calculated using the population "weights" of the respective price collection region.*

*Qualitative goods with price discounts offered to all buyers are also taken into account in price collection.*

*The prices published do not necessarily represent the national average prices. They show indicative price levels within the scope of the definitions used, for specific products that consumers usually buy nationally and that are therefore used to calculate the national CPI.*

## Saturs Contents

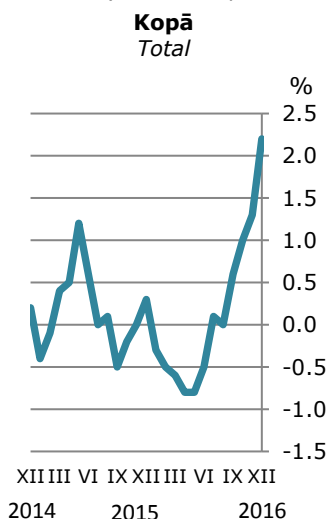
Pārtikas preču un alkoholisko dzērienu vidējās cenas 2016. gadā Average prices of food products and alcoholic beverages, 2016.....	2
Atsevišķu preču cenu dinamika Dynamics of selected product prices .....	3
Pakalpojumu un nepārtikas preču vidējās cenas 2016. gadā Average prices of services and non-food products, 2016 .....	4
Degvielas cenu dinamika Dynamics of fuel prices .....	4

### PATĒRIŅA CENU PĀRMAIŅAS

(% pret iepriekšējā gada attiecīgo mēnesi)

#### CONSUMER PRICE CHANGES

(as %, compared to the corresponding month of the previous year)



#### 2016. gada IV ceturkšņa mēnešos Quarter IV, 2016

Grupas	X	XI	XII	Groups
Kopā	1.0	1.3	2.2	Total
Pārtika	2.1	2.6	4.8	Food
Alkohols, tabaka	2.2	1.7	1.5	Alcohol, tobacco
Apģērbs, apavi	-0.3	-0.4	-0.6	Clothing, footwear
Mājoklis	-1.2	-1.5	-0.7	Housing
Mājokļa iekārta	-1.0	-0.5	-1.0	Furnishings
Veselība	3.0	2.8	2.9	Health
Transports	0.3	1.3	3.0	Transport
Sakari	2.5	2.2	5.3	Communication
Atpūta, kultūra	1.7	1.9	1.8	Recreation, culture
Izglītība	1.9	1.9	1.9	Education
Restorāni, viesnīcas	2.1	2.0	2.3	Restaurants, hotels
Pārējie	1.2	1.8	1.7	Miscellaneous

# #4(60)/2016

16-010-004

**PĀRTIKAS PREČU UN ALKOHOLISKO DZĒRIENU VIDĒJĀS CENAS 2016. GADĀ**

*AVERAGE PRICES OF FOOD PRODUCTS AND ALCOHOLIC BEVERAGES, 2016*

(EUR par 1 kg, ja citādāk – norādīts īpaši)

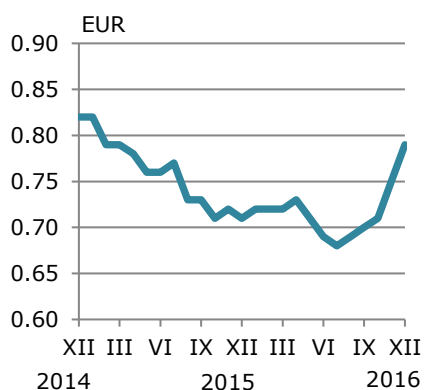
(EUR per 1 kg, if not specified otherwise)

Nosaukums un mērvienība	X	XI	XII	Commodity, unit of measurement
<b>MAIZE UN GRAUDAUGI</b>				<b>BREAD AND CEREALS</b>
Rīsi	1.31	1.28	1.26	Rice
Kviešu milti	0.72	0.72	0.68	Wheat flour
Auzu pārslas	1.38	1.45	1.45	Flaked oats
Griķi	2.06	2.06	1.99	Buckwheat
Makaroni, 500 g	1.01	1.01	0.98	Pasta, 500 g
Rudzu maize	1.56	1.58	1.61	Rye bread
Graudu maize	2.22	2.19	2.07	Grain bread
Baltmaize	1.64	1.62	1.62	Wheat bread
Saldskābmaize	1.87	1.85	1.85	Fine rye bread
Tostermaize	1.61	1.62	1.62	Toaster bread
Kukurūzas pārslas, 250 g	1.49	1.52	1.43	Cornflakes, 250 g
<b>GAĻA UN GAĻAS IZSTRĀDĀJUMI</b>				<b>MEAT AND MEAT PRODUCTS</b>
Liellopu gaļa ar kaulu	4.82	4.80	4.84	Beef with bone
Cūkgaļa ar kaulu	3.97	3.99	3.98	Pork with bone
Cūkgaļa bez kaula	4.74	4.65	4.74	Pork without bone
Vista (cālis)	2.53	2.45	2.52	Chicken
Vistu stilbi	2.44	2.39	2.40	Chicken legs
Vistas fileja	5.16	4.95	4.79	Chicken fillet
Augstākā labuma vārītā desa	6.45	6.75	6.59	Sausage boiled, top quality
Cīsiņi	4.87	4.94	4.96	Sausages, small
Pusžāvētā desa	5.41	5.42	5.55	Sausage, smoked
Cieti žāvētā desa	9.77	10.45	9.81	Sausage, cold smoked
Žāvēta vai kūpināta cūkgaļa	6.21	6.21	5.94	Dried or smoked pork
Pelmeņi	3.18	3.18	3.12	Meat dumplings
Marinēta gaļa	4.77	4.80	5.09	Marinated meat
<b>ZIVIS UN JŪRAS VELTES</b>				<b>FISH AND SEAFOOD</b>
Atdzesēts lasis	9.24	8.42	9.73	Salmon, chilled
Svaiga vai atdzesēta karpas	3.56	3.53	3.60	Carp, fresh or chilled
Kūpināta skumbrija	6.31	6.29	6.59	Mackerel, smoked
Šprotes eļļā, 240 g	1.50	1.51	1.50	Sprats in oil, 240 g
Sijļķu tīteņi	5.21	5.22	5.22	Herring rolls
Saldētas garneles, 500 g	11.49	10.86	11.55	Shrimp, frozen, 500 g
<b>PIENS, SIERS UN OLAS</b>				<b>MILK, CHEESE AND EGGS</b>
Piens, 1 l	0.71	0.75	0.79	Milk, 1 l
Skābais krējums	2.57	2.72	2.65	Sour cream
Biezpiens	3.75	4.00	4.00	Curd
Jogurts	1.86	1.90	1.96	Yoghurt
Kefīrs, 1 l	0.79	0.84	0.89	Kefir, 1 l
Siers	7.16	7.31	7.53	Cheese
Kausētais siers, 200 g	1.33	1.35	1.36	Processed cheese, 200 g
Saldais biezpiena sierīņš, 50 g	0.33	0.34	0.36	Sweet curd snack, 50 g
Olas, 10 gab.	1.38	1.43	1.40	Eggs, 10 pcs
<b>EĻĻA UN TAUKVIELAS</b>				<b>OILS AND FATS</b>
Sviests	6.86	7.42	7.61	Butter
Margarīns	3.15	3.05	3.24	Margarine
Oļīveļļa, 1 l	8.93	9.49	8.88	Olive oil, 1 l
Augu eļļa, 1 l	2.11	1.99	2.08	Vegetable oil, 1 l
<b>AUGĻI</b>				<b>FRUIT</b>
Āboli	0.89	0.95	0.93	Apples
Apelsīni	1.65	1.66	1.58	Oranges
Banāni	1.15	1.25	1.20	Bananas
Citroni	2.21	1.90	1.77	Lemons
Vīnogas	1.78	2.01	3.08	Grapes

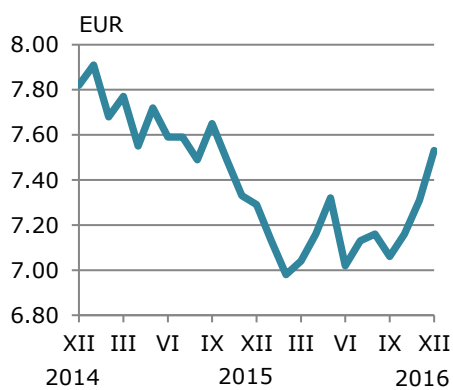
Nosaukums un mērvienība	X	XI	XII	Commodity, unit of measurement
<b>DĀRZEŅI</b>				<b>VEGETABLES</b>
Kāposti	0.38	0.35	0.38	Cabbage
Burkāni	0.44	0.44	0.45	Carrots
Sīpoli	0.47	0.44	0.45	Onions
Tomāti	1.65	2.04	2.14	Tomatoes
Gurķi	2.03	2.10	2.68	Cucumbers
Saldie pipari	2.09	1.98	2.72	Sweet pepper
Saldēti dārzeņi	2.36	2.30	2.23	Frozen vegetables
Kartupeļi	0.36	0.34	0.34	Potatoes
Čipsi, 75 g	0.77	0.76	0.77	Crisps, 75 g
<b>CUKURS UN SALDUMI</b>				<b>SUGAR AND SWEETS</b>
Smalkais cukurs	1.04	1.04	1.11	Sugar
Medus	9.44	9.47	9.52	Honey
Šokolādes tāfelīte (kakao saturs >50%), 100 g	1.58	1.54	1.62	Chocolate bar (>50% cocoa), 100 g
<b>CITI PĀRTIKAS PRODUKTI</b>				<b>OTHER food PRODUCTS</b>
Rupjā maluma sāls	0.42	0.42	0.42	Coarse salt
Tomātu mērce	1.93	1.91	1.96	Tomato sauce
Majonēze	3.04	2.94	2.87	Mayonnaise
<b>BEZALKOHOLISKIE DZĒRIENI</b>				<b>NON -ALCOHOLIC BEVERAGES</b>
Maltā kafija	12.36	12.59	12.85	Ground coffee
Šķīstošā kafija, 100 g	3.25	3.21	3.31	Instant coffee, 100 g
Augstākā labuma melnā tēja	13.54	13.62	13.40	Black tea, top quality
Tēja porciju maisiņos, 50 g	1.78	1.78	1.79	Tea bags, 50 g
Minerālūdens, 1,5 l	0.67	0.65	0.65	Mineral water, 1.5 l
Gāzētie dzērieni, 1 l	0.88	0.86	0.85	Carbonated soft drinks, 1 l
Augļu un dārzeņu sulas, 1 l	1.22	1.24	1.27	Fruit and vegetable juices, 1 l
<b>ALKOHOLISKIE DZĒRIENI UN TABAKAS IZSTRĀDĀJUMI</b>				<b>ALCOHOLIC BEVERAGES AND TOBACCO PRODUCTS</b>
Degvīns, 1 l	13.77	13.81	13.77	Vodka, 1 l
Brendijs, 1 l	14.86	14.65	15.13	Brandy, 1 l
Rīgas melnais balzams, 1 l	20.51	19.87	20.62	Riga black balsam, 1 l
Viskijs, 1 l	23.48	22.66	23.16	Whiskey, 1 l
Alkoholiskais kokteilis, 1 l	4.88	4.89	4.94	Alcoholic cocktail, 1 l
Dzirkstošais vīns, 0,75 l	4.49	4.59	4.44	Sparkling wine, 0.75 l
Vīns, 1 l	8.42	7.89	8.22	Wine, 1 l
Alus, 4,0-5,5%, 1 l	1.79	1.87	1.88	Beer, 4.0-5.5%, 1 l
Vidējās klases cigaretes, 20 gab.	2.92	2.94	2.95	Medium class cigarettes, 20 pieces
Premium klases cigaretes, 20 gab.	3.60	3.63	3.63	Premium class cigarettes, 20 pieces

### ATSEVIŠĶU PREČU CENU DINAMIKA DYNAMICS OF SELECTED PRODUCT PRICES

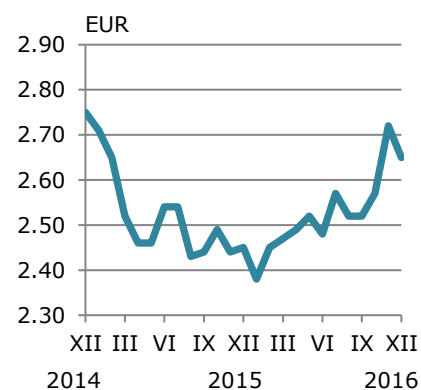
**Piens, 1 l**  
Milk, 1 l



**Siers, 1 kg**  
Cheese, 1 kg



**Skābais krējums, 1 kg**  
Sour cream, 1 kg



**PAKALPOJUMU UN NEPĀRTIKAS PREČU VIDĒJĀS CENAS 2016. GADĀ**  
*AVERAGE PRICES OF SERVICES AND NON-FOOD PRODUCTS, 2016*

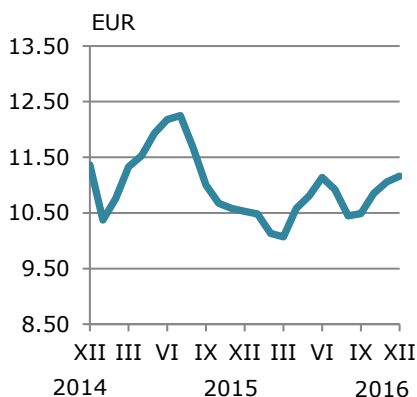
(EUR)

(EUR)

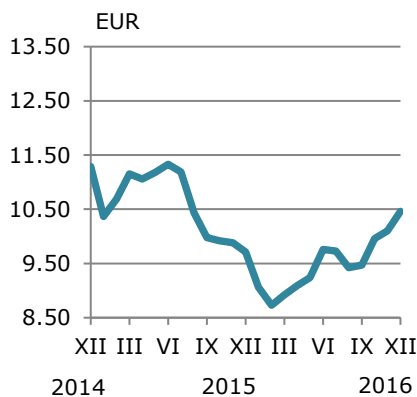
Nosaukums un mērvienība	X	XI	XII	Commodity, unit of measurement
Atkritumu savākšana, 1 m <sup>3</sup>	13.08	13.08	13.04	Refuse collection, 1 m <sup>3</sup>
Ūdensapgāde, 10 m <sup>3</sup>	8.65	8.65	8.65	Water supply, 10 m <sup>3</sup>
Kanalizācijas pakalpojumi, 10 m <sup>3</sup>	10.59	10.59	10.59	Sewage collection, 10 m <sup>3</sup>
Elektroenerģija, 100 kWh	16.65	16.65	16.64	Electricity, 100 kWh
Dabaszgāze (patēriņš līdz 500 m <sup>3</sup> ), 100 m <sup>3</sup>	66.81	66.81	66.81	Natural gas (cons. less than 500 m <sup>3</sup> ), 100 m <sup>3</sup>
Dabaszgāze (patēriņš virs 500 m <sup>3</sup> ), 100 m <sup>3</sup>	37.30	37.30	37.30	Natural gas (cons. over 500 m <sup>3</sup> ), 100 m <sup>3</sup>
Sašķidrīnātā gāze balonos, 50 l	25.70	25.70	25.77	Liquefied gas in cylinders, per 50 l
Siltumenerģija, 1 MWh	52.00	52.00	53.33	Heat energy, 1 MWh
Biļetes cena pilsētas autobusā	0.87	0.87	0.87	Urban bus fare
Biļetes cena tramvajā	1.09	1.09	1.09	Tram fare
Taksometra tarifs, 5 km	5.11	5.11	5.13	Taxi fare, 5 km
Maksa par autostāvvietu, 24 h	4.24	4.34	4.40	Parking lot fee, 24 h
Benzīns 95, 10 l	10.85	11.06	11.16	Petrol 95, per 10 l
Benzīns 98, 10 l	11.33	11.54	11.61	Petrol 98, per 10 l
Dīzeļdegviela, 10 l	9.96	10.10	10.46	Diesel, per 10 l
Auto gāze, 10 l	5.07	5.28	5.45	Auto gas, 10 l
Vēstules nosūtīšana valsts robežās	0.53	0.53	0.53	Postage of a letter, domestic
Autovadītāju kursi: praktiskā nodarbība, 1 h	12.31	14.16	14.55	Driving courses: practical lessons, 1 h
Peldbaseina apmeklējums, 1 nodarbība	5.97	5.97	5.97	Swimming pool, 1 visit
Kino biļete	5.89	6.00	6.01	Cinema ticket
Sieviešu matu griešana un veidošana	16.86	16.89	16.91	Women's haircut
Vīriešu matu griešana	9.58	9.70	9.71	Men's haircut
Ķīmiskā tīrīšana (vīriešu uzvalka)	11.68	11.68	11.89	Dry cleaning (men's suit)
Tase kafijas kafejnīcā vai restorānā	1.49	1.49	1.49	Cup of coffee in café or restaurant
Alus kauss 0,5 l bārā vai restorānā	2.06	2.06	2.06	Glass of beer 0.5 l in bar or restaurant

**DEGVIELAS CENU DINAMIKA**  
*DYNAMICS OF FUEL PRICES*

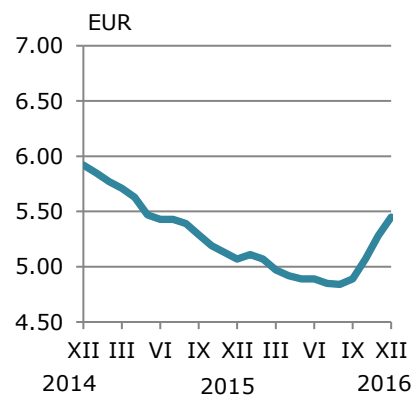
**95 benzīns, 10 l**  
*Petrol 95, 10 l*



**Dīzeļdegviela, 10 l**  
*Diesel, 10 l*



**Auto gāze, 10 l**  
*Auto gas, 10 l*



© Centrālā statistikas pārvalde, 2016.  
 Central Statistical Bureau of Latvia, 2016.  
 Pārpublicēšanas un citēšanas gadījumā atsauce obligāta.  
 Reproductions and quotations are permitted on condition  
 that the source is stated.

Sagatavojusi Patēriņa cenu indeksu daļa.  
 Atbildīgais par izdevumu Dāvis Liberts, tālr.67366867.  
 Prepared by Consumer Price Indices Section.  
 Publisher in Chief Dāvis Liberts, phone +371 67366867.