

PATĒRIŅA CENAS CONSUMER PRICES



Centrālā statistikas pārvalde

Informatīvais apskats / Informative leaflet



Šajā izdevumā ir publicētas svērtās aritmētiskās vidējās cenas patēriņa precēm (galvenokārt uztura produktiem un atsevišķiem pakalpojumiem), kas viegli sagrupējamas un aprakstāmas pēc kopīgām pazīmēm. Cenas netiek publicētas precēm, kam ir plašs piedāvātais sortiments, piemēram, apģērbam, apaviem, elektronikas precēm u.tml.

Galvenais izdevumā publicēto cenu reģistrācijas mērķis ir cenu pārmaiņu novērtēšana noteiktā laika periodā, lai aprēķinātu patēriņa cenu indeksu (PCI).

Cenu un tarifu reģistrācija notiek katru mēnesi no 4. līdz 20. datumam Rīgā un 10 citās Latvijas pilsētās. Pavisam 521 precei un pakalpojumam tiek reģistrētas aptuveni 20 tūkst. cenu un tarifu. Mēnesī 128 pārtikas precēm tiek savāktas apmēram 6,3 tūkst. cenu, kas ir 31,4 % no kopējā cenu skaita.

Cenām sezonas korekcijas netiek veiktas. Vidējās cenas valsts mērogā tiek rēķinātas, lietojot attiecīgā cenu vākšanas reģiona iedzīvotāju skaita īpatsvaru.

Cenu reģistrācijā tiek ņemtas vērā arī cenu atlaides kvalitatīvām precēm, kas tiek piedāvātas visiem pircējiem.

Norādītās cenas var arī nereprezentēt valsts vidējās cenas. Tās atspoguļo indikatīvu cenu līmeni produktiem noteiktas specifikācijas ietvaros, kurus parasti pērk pircēji visā valstī un no kuriem tādējādi tiek rēķināts PCI Latvijā.

This publication gives weighted arithmetic mean prices for consumer goods (primarily food products and selected services) which can be easily grouped and described by common features. The prices of goods with a wide assortment for sale such as clothing, footwear, electronic goods, etc. are not published.

The main purpose of collecting the prices that are published in this bulletin is the evaluation of price change over a defined period of time with the aim to calculate the consumer price index (CPI).

Prices and tariffs are recorded in Riga and 10 other towns and cities in the period from the 4th to 20th day every month. In total about 20 thsd prices for 521 various goods and services are recorded. Approximately 6.3 thsd prices are recorded monthly for 128 food products representing 31.4 % of the total number of prices.

Prices are not seasonally adjusted. The average prices in the country are calculated using the population "weights" of the respective price collection region.

Qualitative goods with price discounts that are offered to all buyers are also taken into account in price collection.

Published prices do not necessarily represent national average prices. They show indicative price levels within the scope of the definitions used, for specific products that consumers usually buy nationally and that are therefore used to calculate the national CPI.

Saturs Contents

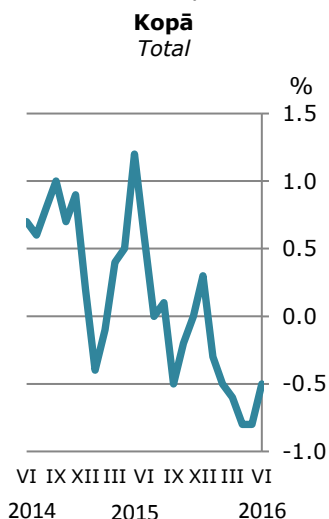
Pārtikas preču un alkoholisko dzērienu vidējās cenas 2016. gadā Average prices of food products and alcoholic beverages, 2016.....	2
Atsevišķu preču cenu dinamika Price development of selected products.....	3
Pakalpojumu un nepārtikas preču vidējās cenas 2016. gadā Average prices of services and non-food products, 2016.....	4
Degvielas cenu dinamika Price development of fuel	4

PATĒRIŅA CENU PĀRMAIŅAS

(% pret iepriekšējā gada attiecīgo mēnesi)

CONSUMER PRICE CHANGES

(% over the corresponding month of previous year)



2016. gada II ceturkšņa mēnešos II quarter 2016

Grupas	IV	V	VI	Groups
Kopā	-0.8	-0.8	-0.5	Total
Pārtika	0.1	-0.2	0.2	Food
Alkohols, tabaka	4.2	5.8	4.9	Alcohol, tobacco
Apģērbs, apavi	1.6	1.2	2.0	Clothing, footwear
Mājoklis	-4.5	-5.1	-4.8	Housing
Mājokļa iekārta	0.1	0.9	0.6	Furnishings
Veselība	2.5	2.4	2.1	Health
Transports	-5.5	-5.6	-4.6	Transport
Sakari	0.5	2.7	0.5	Communication
Atpūta, kultūra	-0.1	-0.2	0.4	Recreation, culture
Izglītība	1.5	1.6	1.5	Education
Restorāni, viesnīcas	2.0	1.6	1.6	Restaurants, hotels
Pārējie	-0.4	0.0	0.6	Miscellaneous

#2(58)/2016

16-010-002

PĀRTIKAS PREČU UN ALKOHOLISKO DZĒRIENU VIDĒJĀS CENAS 2016. GADĀ

AVERAGE PRICES OF FOOD PRODUCTS AND ALCOHOLIC BEVERAGES, 2016

(EUR par 1 kg, ja citādāk – norādīts īpaši)

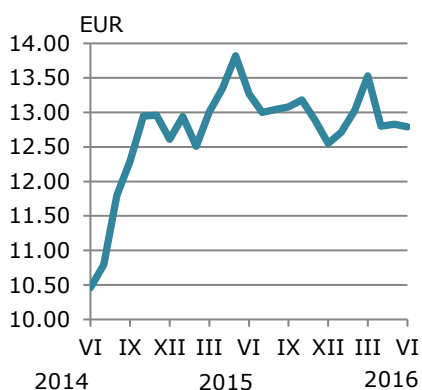
(EUR per 1 kg, if otherwise – specified)

Nosaukums un mērvienība	IV	V	VI	Commodity, unit of measurement
MAIZE UN GRAUDAUGI				BREAD AND CEREALS
Rīsi	1.35	1.32	1.32	Rice
Kviešu milti	0.69	0.68	0.69	Wheat flour
Auzu pārslas	1.48	1.45	1.48	Flaked oats
Griķi	2.02	2.04	2.09	Buckwheat
Makaroni, 500 g	0.98	0.99	0.97	Pasta, 500 g
Rudzu maize	1.59	1.60	1.60	Rye bread
Graudu maize	2.13	2.18	2.23	Grain bread
Baltmaize	1.57	1.56	1.62	Wheat bread
Saldskābmaize	1.80	1.78	1.80	Fine rye bread
Tostermaize	1.64	1.64	1.58	Toaster bread
Kukurūzas pārslas, 250 g	1.49	1.48	1.47	Cornflakes, 250 g
GAĻA UN GAĻAS IZSTRĀDĀJUMI				MEAT AND MEAT PRODUCTS
Liellopu gaļa ar kaulu	4.80	4.81	4.81	Beef with bone
Cūkgaļa ar kaulu	3.74	3.82	3.90	Pork with bone
Cūkgaļa bez kaula	4.53	4.44	4.42	Pork without bone
Vista (cālis)	2.22	2.38	2.44	Chicken
Vistu stilbi	2.34	2.26	2.23	Chicken legs
Vistas fileja	5.01	5.04	4.99	Chicken fillet
Augstākā labuma vārītā desa	6.52	6.54	6.61	Sausage boiled, top quality
Cīsiņi	4.48	4.80	4.95	Sausages, small
Pusžāvētā desa	5.35	5.28	5.39	Sausage, smoked
Cieti žāvētā desa	9.80	9.97	9.78	Sausage, cold smoked
Žāvēta vai kūpināta cūkgaļa	6.08	6.18	6.25	Dried or smoked pork
Pelmeņi	3.10	3.15	3.12	Meat dumplings
Marinēta gaļa	4.70	4.29	4.37	Marinated meat
ZIVIS UN JŪRAS VELTES				FISH AND SEAFOOD
Atdzesēts lasis	8.66	8.06	9.16	Salmon, chilled
Svaiga vai atdzesēta karpas	3.50	3.52	3.54	Carp, fresh or chilled
Kūpināta skumbrija	6.11	6.21	6.18	Mackerel, smoked
Šprotes eļļā, 240 g	1.49	1.48	1.49	Sprats in oil, 240 g
Sijļķu tīteņi	4.99	4.91	4.90	Herring rolls
Saldētas garneles, 500 g	11.01	11.67	11.51	Shrimp, frozen, 500 g
PIENS, SIERS UN OLAS				MILK, CHEESE AND EGGS
Piens, 1 l	0.73	0.71	0.69	Milk, 1 l
Skābais krējums	2.49	2.52	2.48	Sour cream
Biezpiens	3.78	3.78	3.66	Curd
Jogurts	1.87	1.88	1.81	Yoghurt
Kefīrs, 1 l	0.77	0.78	0.77	Kefir, 1 l
Siers	7.16	7.32	7.02	Cheese
Kausētais siers, 200 g	1.27	1.34	1.33	Processed cheese, 200 g
Saldais biezpiena sierīņš, 50 g	0.34	0.33	0.34	Sweet curd snack, 50 g
Olas, 10 gab.	1.40	1.38	1.34	Eggs, 10 pieces
EĻĻA UN TAUKVIELAS				OILS AND FATS
Sviests	6.69	6.33	6.38	Butter
Margarīns	3.01	2.98	3.08	Margarine
Oļīveļļa, 1 l	9.33	9.14	9.57	Olive oil, 1 l
Augu eļļa, 1 l	2.06	2.07	2.08	Vegetable oil, 1 l
AUGĻI				FRUIT
Āboli	1.04	1.01	1.02	Apples
Apelsīni	1.30	1.24	1.21	Oranges
Banāni	1.49	1.41	1.49	Bananas
Citroni	2.17	2.92	3.26	Lemons
Vīnogas	3.39	3.28	3.75	Grapes

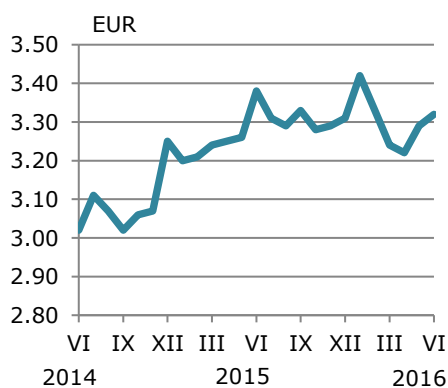
Nosaukums un mērvienība	IV	V	VI	Commodity, unit of measurement
DĀRZEŅI				VEGETABLES
Kāposti	0.49	0.62	0.66	Cabbage
Burkāni	0.62	0.66	0.69	Carrots
Sīpoli	0.58	0.59	0.64	Onions
Tomāti	2.09	1.99	1.67	Tomatoes
Gurķi	2.82	2.48	1.74	Cucumbers
Saldie pipari	3.69	3.14	2.82	Sweet pepper
Saldēti dārzeņi	2.28	2.24	2.22	Frozen vegetables
Kartupeļi	0.38	0.38	0.62	Potatoes
Čipsi, 75 g	0.75	0.75	0.74	Crisps, 75 g
CUKURS UN SALDUMI				SUGAR AND SWEETS
Smalkais cukurs	0.96	1.02	1.02	Sugar
Medus	9.33	9.30	9.36	Honey
Šokolādes tāfelīte (kakao saturs >50%), 100 g	1.41	1.54	1.59	Chocolate bar (>50% cocoa), 100 g
CITI PĀRTIKAS PRODUKTI				OTHER food PRODUCTS
Rupjā maluma sāls	0.42	0.42	0.42	Coarse salt
Tomātu mērce	1.75	1.76	1.85	Tomato sauce
Majonēze	2.80	2.98	3.05	Mayonnaise
BEZALKOHOLISKIE DZĒRIENI				NON -ALCOHOLIC BEVERAGES
Maltā kafija	12.80	12.83	12.79	Ground coffee
Šķīstošā kafija, 100 g	3.22	3.29	3.32	Instant coffee, 100 g
Augstākā labuma melnā tēja	12.78	12.74	12.75	Black tea, top quality
Tēja porciju maisiņos, 50 g	1.76	1.74	1.75	Tea bags, 50 g
Minerālūdens, 1,5 l	0.67	0.68	0.66	Mineral water, 1.5 l
Gāzētie dzērieni, 1 l	0.85	0.87	0.88	Carbonated soft drinks, 1 l
Augļu un dārzeņu sulas, 1 l	1.24	1.23	1.21	Fruit and vegetable juices, 1 l
ALKOHOLISKIE DZĒRIENI UN TABAKAS IZSTRĀDĀJUMI				ALCOHOLIC BEVERAGES AND TOBACCO PRODUCTS
Degvīns, 1 l	13.16	13.41	13.29	Vodka, 1 l
Brendijs, 1 l	14.97	15.17	14.92	Brandy, 1 l
Rīgas melnais balzams, 1 l	19.90	20.56	20.19	Riga black balsam, 1 l
Viskijs, 1 l	23.52	22.87	23.76	Whiskey, 1 l
Alkoholiskais kokteilis, 1 l	4.95	4.93	4.75	Alcoholic cocktail, 1 l
Dzirkstošais vīns, 0,75 l	4.55	4.58	4.60	Sparkling wine, 0.75 l
Vīns, 1 l	8.36	8.10	8.36	Wine, 1 l
Alus, 4,0-5,5%, 1 l	1.91	1.96	1.95	Beer, 4.0-5.5%, 1 l
Vidējās klases cigaretes, 20 gab.	2.88	2.91	2.91	Medium class cigarettes, 20 pieces
Premium klases cigaretes, 20 gab.	3.49	3.49	3.51	Premium class cigarettes, 20 pieces

ATSEVIŠĶU PREČU CENU DINAMIKA PRICE DEVELOPMENT OF SELECTED PRODUCTS

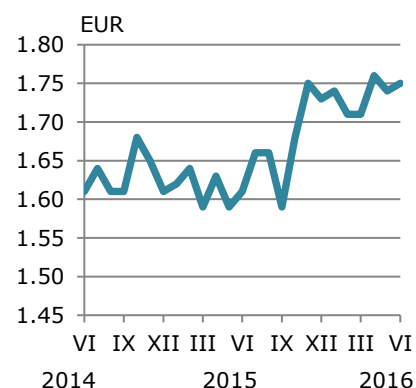
Maltā kafija, 1 kg
Ground coffee, 1 kg



Šķīstošā kafija, 100 g
Instant coffee, 100 g



Tēja porciju maisiņos, 50 g
Tea bags, 50 g



PAKALPOJUMU UN NEPĀRTIKAS PREČU VIDĒJĀS CENAS 2016. GADĀ
AVERAGE PRICES OF SERVICES AND NON-FOOD PRODUCTS, 2016

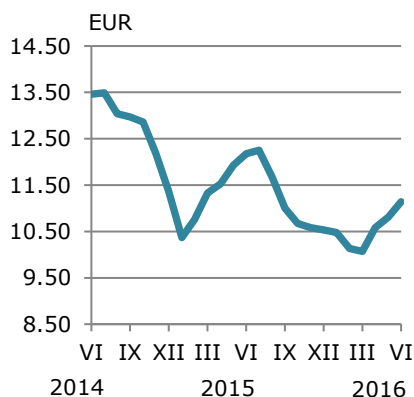
(EUR)

(EUR)

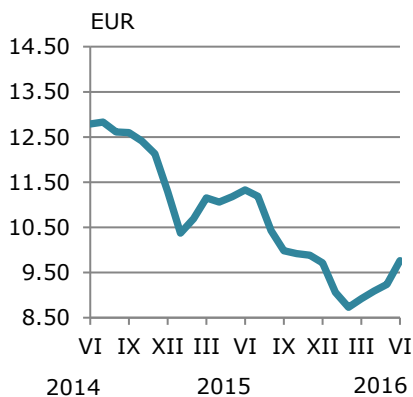
Nosaukums un mērvienība	IV	V	VI	Commodity, unit of measurement
Atkritumu savākšana, 1 m ³	12.54	13.08	13.08	Refuse collection, 1 m ³
Ūdensapgāde, 10 m ³	8.60	8.60	8.60	Water supply, 10 m ³
Kanalizācijas pakalpojumi, 10 m ³	10.45	10.45	10.45	Sewage collection, 10 m ³
Elektroenerģija, 100 kWh	16.63	16.63	16.64	Electricity, 100 kWh
Dabaszgāze (patēriņš līdz 500 m ³), 100 m ³	72.83	72.83	72.83	Natural gas (cons. less than 500 m ³), 100 m ³
Dabaszgāze (patēriņš virs 500 m ³), 100 m ³	43.33	43.33	43.33	Natural gas (cons. over 500 m ³), 100 m ³
Sašķidrīnātā gāze balonos, 50 l	25.77	25.77	25.76	Liquefied gas in cylinders, per 50 l
Siltumenerģija, 1 MWh	52.68	51.41	50.83	Heat energy, 1 MWh
Biļetes cena pilsētas autobusā	0.87	0.87	0.87	Urban bus fare
Biļetes cena tramvajā	1.09	1.09	1.09	Tram fare
Taksometra tarifs, 5 km	5.22	5.12	5.12	Taxi fare, 5 km
Maksa par autostāvvietu, 24 h	4.17	4.17	4.17	Parking lot fee, 24 h
Benzīns 95, 10 l	10.58	10.81	11.14	Petrol 95, per 10 l
Benzīns 98, 10 l	11.04	11.26	11.61	Petrol 98, per 10 l
Dīzeļdegviela, 10 l	9.09	9.24	9.76	Diesel, per 10 l
Auto gāze, 10 l	4.92	4.89	4.89	Auto gas, 10 l
Vēstules nosūtīšana valsts robežās	0.53	0.53	0.53	Postage of a letter, domestic
Autovadītāju kursi: praktiskā nodarbība, 1 h	12.09	12.12	12.24	Driving courses: practical lessons, 1 h
Peldbaseina apmeklējums, 1 nodarbība	5.94	5.94	5.68	Swimming pool, 1 visit
Kino biļete	5.44	5.44	5.44	Cinema ticket
Sieviešu matu griešana un veidošana	16.60	16.68	16.72	Women's haircut
Vīriešu matu griešana	9.54	9.58	9.58	Men's haircut
Ķīmiskā tīrīšana (vīriešu uzvalka)	11.63	11.63	11.63	Dry cleaning (men's suit)
Tase kafijas kafejnīcā vai restorānā	1.46	1.47	1.47	Cup of coffee in café or restaurant
Alus kauss 0,5 l bārā vai restorānā	1.99	2.01	2.01	Glass of beer 0.5 l in bar or restaurant

DEGVIELAS CENU DINAMIKA
PRICE DEVELOPMENT OF FUEL

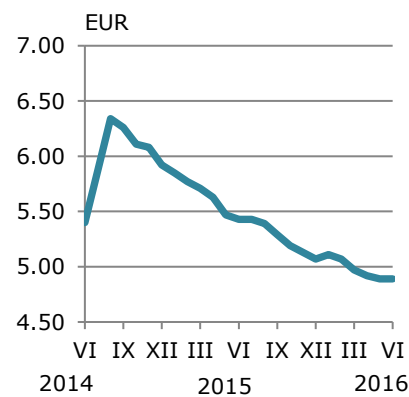
95 benzīns, 10 l
Petrol 95, 10 l



Dīzeļdegviela, 10 l
Diesel, 10 l



Auto gāze, 10 l
Auto gas, 10 l



© Centrālā statistikas pārvalde, 2016.
 Central Statistical Bureau of Latvia, 2016.
 Pārpublicēšanas un citēšanas gadījumā atsauce obligāta.
 Reproductions and quotations are permitted on condition
 that the source is stated.

Sagatavojusi Patēriņa cenu indeksu daļa.
 Atbildīgais par izdevumu Ralfs Melbergs, tālr.67366616.
 Prepared by Consumer Price Indices Section.
 Publisher in Chief Ralfs Melbergs, phone: +371 67366616.